



# 2018

වාර්ෂික වාර්තාව  
ஆண்டறிக்கை  
Annual Report



ශ්‍රී ලංකා රාජ්‍ය ඖෂධ නිෂ්පාදන සංස්ථාව  
இலங்கை அரசு மருந்தாக்கற் பொருட்கள் உற்பத்திக் கூட்டுத்தாபனம்  
State Pharmaceuticals Manufacturing Corporation of Sri Lanka



## සමරු ඵලකයේ සටහන

අත්‍යවශ්‍ය ඖෂධ නිපදවීම සඳහා වූ මෙම ඖෂධ සංයෝග මධ්‍යස්ථානය ශ්‍රී - ලංකා ජපාන මිත්‍රත්වයේ සංකේතයක් ලෙසින් ජපන් රජය විසින් ශ්‍රී - ලංකා ප්‍රජාතාන්ත්‍රික සමාජවාදී ජනරජය වෙත කරන ලද පරිත්‍යාගයකි.

1987

## நுழைவாயிலில் இருக்கும் பதக்கப் பலகை

இம் முக்கியமான மருந்துகள் தயாரிக்கும் மருந்தாக்கல் கலவைகள் நிலையம் யப்பான் நாட்டிற்கும் இலங்கை சனநாயக சோசலிசக் குடியரசிற்கும் இடையே இருக்கும் நட்புறவு மற்றும் ஒருமைப்பாட்டின் அடையாளமாக யப்பான் நாட்டினால்

இலங்கை சனநாயக சோசலிசக் குடியரசிற்கு வழங்கப்பட்ட நன்கொடையாகும்.  
1987

## Plaque at the Entrance

This Pharmaceuticals Formulation Centre for the essential drugs is an outright gift by the Government of Japan to the Democratic Socialist Republic of Sri Lanka as a token of friendship and co-operation between Japan & the Democratic Socialist Republic of Sri Lanka.

1987



වාර්ෂික වාර්තාව 2018

ශ්‍රී ලංකා රාජ්‍ය ඖෂධ නිෂ්පාදන සංස්ථාව





## පටුන

අපගේ දර්ශනය සහ මෙහෙවර	3
ආයතනික තොරතුරු	5
රා. ඖ. නි. සං. පිහිටුවීම සහ මූලික අරමුණු	6
සභාපතිවරයාගේ සමාලෝචනය	7
අධ්‍යක්ෂවරු	9
අධ්‍යක්ෂ මණ්ඩල වාර්තාව	12
විගණන කමිටු වාර්තාව	14
ආයතනික පාලන වාර්තාව	15
අපගේ නිපැයුම්	17
අධ්‍යක්ෂ මණ්ඩලයේ වගකීම් වාර්තාව	18
ආදයම් ප්‍රකාශය	21
මූල්‍ය තත්ත්වය පිළිබඳ ප්‍රකාශය	22
ස්කන්ධ වෙනස්වීම පිළිබඳ ප්‍රකාශය	23
මූල්‍ය ප්‍රවාහ ප්‍රකාශය	24
ආයතනික තොරතුරු සහ මූලික ගිණුම්කරණ ප්‍රතිපත්ති	25
ගිණුම් පිළිබඳ සටහන්	33
විගණකාධිපති වාර්තාව	46
විගණකාධිපති වාර්තාව සම්බන්ධයෙන් සභාපතිවරයාගේ අදහස්	65
ප්‍රස්ථාරාත්මක සමාලෝචනය	74
පසුගිය වසර 10 ක වැදගත් මූල්‍ය විස්තර	77





# අපගේ මෙහෙවර

දේශීය හා ජාත්‍යන්තර වෙළඳපල සඳහා වඩා ආරක්ෂිත, ප්‍රත්‍යක්ෂ හා පහසු මිලකට ජාත්‍යන්තර ප්‍රමිතීන්ට අනුකූලව ඖෂධ නිෂ්පාදනය කිරීම

# අපගේ දර්ශනය

ජාත්‍යන්තර පිළිගැනීමක් ඇති ඖෂධ නිමැවුම් නිෂ්පාදනය හා අලෙවිකරණය කරන දකුණු ආසියාවේ ඇති ආදර්ශමත් ආයතනයක් බවට පත්වීම





# ආයතනික තොරතුරු

## ආයතනයේ නාමය

ශ්‍රී ලංකා රාජ්‍ය ඖෂධ නිෂ්පාදන සංස්ථාව

## තෙතික තත්වය

1957 අංක 49 දරණ රාජ්‍ය කාර්මික නීතිගත සංස්ථා පනත යටතේ 1987 වසරේ දී පිහිටුවන ලදී.

## සංස්ථාපිත කළ දිනය

1987 ජූනි මස 04

## ලියාපදිංචි කාර්යාලය

අංක 11, ශ්‍රීමත් ජෝන් කොකලාවල මාවත, කදවල වත්ත, රත්මලාන, ශ්‍රී ලංකාව.

## අධ්‍යක්ෂ මණ්ඩලය

වෛද්‍ය එස්.ජී.සමරසුන්දර සභාපති

පී. සුන්දරලිංගම් කළමනාකාර අධ්‍යක්ෂ

වෛද්‍ය සුසී පෙරේරා අධ්‍යක්ෂ

වෛද්‍ය චන්දනේෂ්වරන් අධ්‍යක්ෂ

මියුරු භාෂිත ලියනගේ අධ්‍යක්ෂ

ශ්‍රී ලංකා රාජ්‍ය ඖෂධ නිෂ්පාදන අධ්‍යක්ෂ(17.05.2018 දක්වා)

කේ.ඩී.එස්.රුවන්වන්ද අධ්‍යක්ෂ(21.02.2018 දක්වා)

සී. ජයසූරිය අධ්‍යක්ෂ(21.02.2018 සිට)

එම්. සී. එම්. රමේෂ් අධ්‍යක්ෂ(17.05.2018 සිට)

## විගණකවරු

විගණකාධිපති, අංක 306/72, පොල්දූව පාර, බත්තරමුල්ල.

## බැංකු

ලංකා බැංකුව  
මහජන බැංකුව  
ජාතික ඉතිරි කිරීමේ බැංකුව

## කළමනාකරණ කමිටුව

එස්.ඩබ්. ජයසුන්දර සාමාන්‍යාධිකාරීන්

කේ.ඩී.එස්. කුරුප්පු නියෝජ්‍ය - සාමාන්‍යාධිකාරී (තත්ව පාලන)

ඒ.ජී.ද.එස්.අකුරලිය නියෝජ්‍ය සාමාන්‍යාධිකාරීන් (මූල්‍ය)

එස්.පී.ජයවීර නියෝජ්‍ය සාමාන්‍යාධිකාරී (නිෂ්පාදන)

ආර්.එම්.ආර්.එම්.රණසිංහ නියෝජ්‍ය සාමාන්‍යාධිකාරී - වැඩ බලන (වට්ටෝරු, පර්යේෂණ හා සංවර්ධන)

පී.ඩී. ජයසුන්දර නියෝජ්‍ය සාමාන්‍යාධිකාරී (ඉංජිනේරු)

ආර්. ධර්මදාස නියෝජ්‍ය සාමාන්‍යාධිකාරී (සැලසුම් සහ ප්‍රසම්පාදන)

එස්. ඩබ්. සී. මොහොට්ටි නියෝජ්‍ය සාමාන්‍යාධිකාරී (මානව සම්පත්)

වී.පී. මුතුකුඩ කළමනාකාර (නිෂ්පාදන)

වී.ජේ. බණ්ඩාරවත්ත අභ්‍යන්තර විගණක

සී.ඩී. මහින්දානන්ද කළමනාකාරීන් (මානව සම්පත්)

ඒ.සී.පී. ආනන්ද කුමාර කළමනාකාරීන් (සැලසුම් සහ ප්‍රසම්පාදන)

එම්.කේ.පී. ඒ. සේනාධීර කළමනාකාර (තත්ව පාලන)

අමීල නුවන් හේවාගම කළමනාකාර (නිෂ්පාදන)

ඩී.එම්.ජේ. ගුණවර්ධන කළමනාකාර (ඉංජිනේරු)

ඒ.එම්.ටී.පී. කුලසේකර කළමනාකාර (අලෙවි ප්‍රවර්ධන)

පී. දන්තනායක කළමනාකාර (නිෂ්පාදන)

ජේ.එම්.එස්. ජයසුන්දර කළමනාකාර (මූල්‍ය)

බී.වී.එම්.පී.එස්. කුමාර කළමනාකාර (ඉංජිනේරු)

## විගණන කමිටුව

කේ.ඩී.එස්. රුවන්වන්ද සභාපති

මියුරු භාෂිත ලියනගේ සාමාජික

ශ්‍රී ලංකා රාජ්‍ය ඖෂධ නිෂ්පාදන සාමාජික

# රා.ඖ.නි.සං පිහිටුවීම සහ මූලික අරමුණු

රාජ්‍ය ඖෂධ නිෂ්පාදන සංස්ථාව 1957 අංක 49 දරණ කාර්මික නීතිගත සංස්ථා පනත යටතේ සංස්ථාපනය කර ඇත.

රාජ්‍ය ඖෂධ නිෂ්පාදන සංස්ථාව 2018 වර්ෂයේදී ශ්‍රී ලංකාවේ ජනතාවගේ සෞඛ්‍ය ආරක්ෂාව සඳහා අත්‍යවශ්‍ය ඖෂධ වාණිජමය වශයෙන් නිෂ්පාදනය කිරීමෙහි 31 වසරක් සම්පූර්ණ කර ඇත. රාජ්‍ය ඖෂධ නිෂ්පාදන සංස්ථා නිෂ්පාදන මාලාව පෙති සහ කරල් නිෂ්පාදන 73 කින් සමන්විත වේ. සමාලෝචිත වර්ෂය තුළ මෙයින් නිෂ්පාදන 42 ක් ක්‍රියාකාරී ලෙසම සංයෝජනය කර ඇත. රාජ්‍ය ඖෂධ නිෂ්පාදන සංස්ථාව ශ්‍රී ලංකාවේ ඖෂධ නිෂ්පාදනයෙහි නියැලී සිටින එකම රාජ්‍ය සංස්ථාවයි.

ප්‍රධාන ක්‍රියාකාරීත්වයන්

- (1) ඖෂධ නිෂ්පාදනය, සැකසීම, ගබඩා කිරීම, ඇසිරීම සහ නැවත ඇසිරීම
- (2) ඖෂධ නිෂ්පාදනයට සහ සැකසීමට අවශ්‍ය තාක්ෂණික සහය සැපයීම
- (3) ඖෂධ විද්‍යා සහ ඖෂධ ද්‍රව්‍ය පිළිබඳ පර්යේෂණ සහ ඖෂධ ප්‍රමිතිකරණය සහ
- (4) නිෂ්පාදිත ඖෂධ අලෙවි කිරීම

වෙළඳපලට මුදා හරිනු ලබන සියලුම නිෂ්පාදන බ්‍රිතාන්‍ය ෆාමකෝපියා (BP) සහ එක්සත් ජනපද ෆාමකෝපියා (USP) නියමයන්ට අමතරව රාජ්‍ය ඖෂධ නිෂ්පාදන සංස්ථාවේ (SPMC) අභ්‍යන්තර පිරිවිතරයන්ට ද අනුකූල වේ.

වත්මන් යහපත් නිෂ්පාදන පිළිවෙත් (cGMP) නියමයන් සහ කාර්යය පටිපාටි ක්‍රියාවේ යොදවන ආකාරය පිළිබඳව අභ්‍යන්තර ගුණාත්මකභාව විගණනය සහ කම්හල් පිරික්සුම හරහා නිරීක්ෂණය සිදු කරනු ලැබේ.

# සහායක වශයෙන් පවතින සේවාව

අධ්‍යක්ෂ මණ්ඩලය වෙනුවෙන් 2018 දෙසැම්බර් 31 දිනෙන් අවසන් වර්ෂය සඳහා වූ වාර්ෂික වාර්තාව සහ මූල්‍ය තත්ත්ව ප්‍රකාශය, ආදායම් ප්‍රකාශය, මුදල් ප්‍රවාහ ප්‍රකාශය හා විගණකාධිපති වාර්තාව ඇතුළත් විගණනය කරන ලද මූල්‍ය ප්‍රකාශයන් ඉදිරිපත් කරන්නේ ඉමහත් සතුටිනි.

පොදු ජනතාවට ගුණාත්මක, ඵලදායී හා ආරක්ෂාකාරී ඖෂධ නිපදවීමේ ඇප කැපවීමද සහිතව 1957 අංක 49 දරණ කාර්මික සංස්ථා පනත යටතේ 1987 වර්ෂයේදී ශ්‍රී ලංකා රාජ්‍ය ඖෂධ නිෂ්පාදන සංස්ථාව (SPMC) ස්ථාපනය කරන ලදී. ශ්‍රී ලංකා රාජ්‍ය ඖෂධ නිෂ්පාදන සංස්ථාව ශ්‍රී ලංකාවේ රාජ්‍ය අංශයේ විශාලතම හා ප්‍රමුඛතම ඖෂධ නිෂ්පාදකයා වෙයි. මේ වන විට මෙම සංස්ථාව ඖෂධ නාම යටතේ පුළුල් පරාසයක් ආවරණය කරමින් ඖෂධ වර්ග 73ක් නිෂ්පාදනය කරයි. ශ්‍රී ලංකා රාජ්‍ය ඖෂධ නිෂ්පාදන සංස්ථාව විසින් නිෂ්පාදනය කරනු ලබන සියලුම නිෂ්පාදන බ්‍රිටිෂ් ෆාර්මාසියූටිකල් (BP) එක්සත් ජනපද ෆාර්මාසියූටිකල් (USP) හා ශ්‍රී ලංකා රාජ්‍ය ඖෂධ නිෂ්පාදන සංස්ථා ප්‍රමිතීන්ට අනුව අවශ්‍ය ගුණාත්මකතාවය සපුරා ඇත. කාලීන යහපත් නිෂ්පාදන පිළිවෙත් (cGMP) රෙගුලාසි හා කාර්යපටිපාටි ක්‍රියාත්මක කිරීම සම්බන්ධයෙන් අභ්‍යන්තර ගුණාත්මකතා විගණනය හා කම්හල් පරීක්ෂාව හරහා නීති නිරීක්ෂණය කරනු ලැබේ.



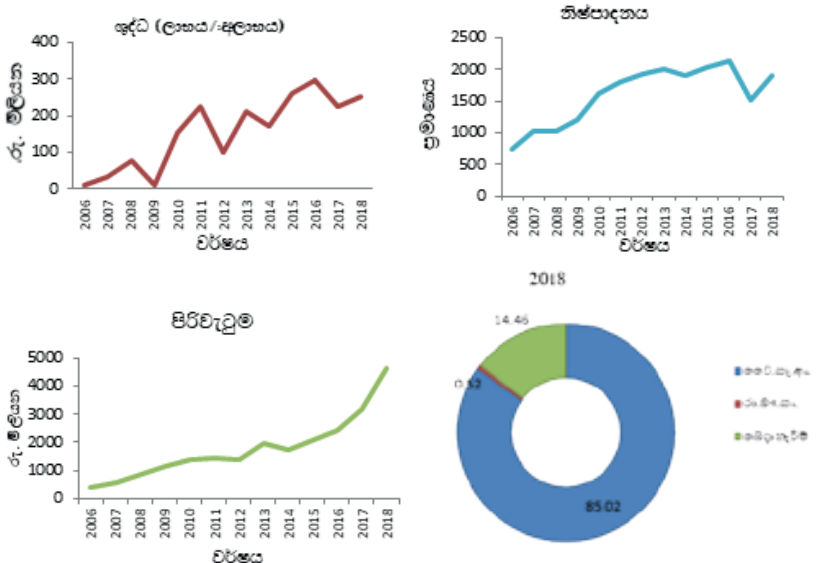
ශ්‍රී ලංකා රාජ්‍ය ඖෂධ නිෂ්පාදන සංස්ථාවේ ඖෂධ නිෂ්පාදනාගාරය නවීන ජපන්, ජර්මානු හා කොරියානු යන්ත්‍රවලින් සමන්විතය. නිෂ්පාදනාගාරය අතිශයින් පිරිසිදු වාතාවරණයක් පවත්වා ගෙන යන අතර එය ලෝක සෞඛ්‍ය සංවිධානයේ හා වත්මන් යහපත් නිෂ්පාදන පිළිවෙත් (cGMP) නියමයන්ට අනුකූල වෙයි. සෞඛ්‍ය ක්ෂේත්‍රයේ සිටින වෛද්‍යවරුන්, ඖෂධවේදීන් හා වෙනත් වෘත්තීයවේදීන් විසින් ශ්‍රී ලංකා රාජ්‍ය ඖෂධ නිෂ්පාදන සංස්ථා නිෂ්පාදන අගය කරනු හා වඩා ප්‍රිය කරනු ලබයි. අපගේ සාර්ථකත්වයට තුඩු දෙන කරුණ වන්නේ ගුණාත්මක ඖෂධ නිපැයුම් නිෂ්පාදකයකු වශයෙන් වූ අපගේ කීර්තියයි.

### කාර්යසාධනය

2018 වර්ෂය සඳහා ශ්‍රී ලංකා රාජ්‍ය ඖෂධ නිෂ්පාදන සංස්ථාව රුපියල් මිලියන 251 ක වාර්තාගත ශුද්ධ ලාභයක් ලබාගෙන ඇත.

### නිෂ්පාදන ප්‍රතිදානය

මුළු නිෂ්පාදන ප්‍රතිදානය 2018 වර්ෂයේදී පෙනි/කරල් ඒකක මිලියන 1897 ක් විය.





**පිරිවැටුම**

2018 වර්ෂය සඳහා වූ මුළු පිරිවැටුම රුපියල් මිලියන 4,621 ක් වූ අතර එය සංස්ථාව ආරම්භ කළ පසු ඉහළම පිරිවැටුම විය. මුළු අලෙවියෙන් 85.02% ක් සෞඛ්‍ය අමාත්‍යාංශයේ වෛද්‍ය සැපයුම් අංශය (MSD) වෙත වූ අතර ඉතිරිය 14.46% ක් අප වෙත ලියාපදිංචිව සිටින බෙදාහරින්නන් වෙත හා 0.52% ක් රාජ්‍ය ඖෂධ නීතිගත සංස්ථාව (SPC) වෙත විය.

ශ්‍රී ලංකා රාජ්‍ය ඖෂධ නිෂ්පාදන සංස්ථාව මහා භාණ්ඩාගාරය වෙතින් කිසිදු සහායකින් තොරව සිය සම්පත් වලින් ලාභ ඉපැයීමට සමත් වී ඇති බව සනිටුහන් කරනුයේ සතුටිනි. සැලැවිත්ම, ශ්‍රී ලංකා රාජ්‍ය ඖෂධ නිෂ්පාදන සංස්ථාව රාජ්‍ය සංස්ථාවක් වශයෙන් වූ සිය වගකීම ඉටුකරමින් 2018 වර්ෂයේදී දායකත්වය වශයෙන් රුපියල් මිලියන 50 ක මුදලක් මහා භාණ්ඩාගාරය වෙත ගෙවා ඇත.

**සංවර්ධන කාර්යය**

**කම්හල සංවර්ධනය**

නිෂ්පාදනය වැඩි කිරීම පිණිස නිෂ්පාදන අංශයට නව පද්ධතියක් (Pneumatic Powder Transfer System) හඳුන්වා දුන් අතර වර්ෂය තුළ පෙති හා කරල් මිලියන 1897 ක් නිෂ්පාදනය කර ඇත.

**පුළුල් කිරීමේ ව්‍යාපෘතිය**

ශ්‍රී ලංකා රාජ්‍ය ඖෂධ නිෂ්පාදන සංස්ථාව 2018 වර්ෂය වන විට JICA ආයතනය හරහා කම්හල පුළුල් කිරීමේ ව්‍යාපෘතිය සම්පූර්ණ කර ඇත.

මෙම පුළුල් කිරීමේ වැඩසටහන යටතේ නව යන්ත්‍ර මිලට ගැනීම, දැනට ඇති ගොඩනැගිලි නවීකරණය කිරීම හා අමුද්‍රව්‍ය හා නිමි භාණ්ඩ ගබඩා කිරීම සඳහා ගොඩනැගිල්ලක් ඉදිකිරීම ද සිදුව ඇත.

**පර්යේෂණය හා වට්ටෝරු සංවර්ධනය**

2018 වර්ෂයේදී නව නිපැයුම් දහසයකට සංයෝගකරණ අනුමැතිය හා නිෂ්පාදනයකට නිෂ්පාදන බලපත්‍රය ලබා දෙන ලදී. එයට අමතරව, ඩිල්ටියසම් මි.ග්‍රෑ. 30 පෙති නිෂ්පාදනය කොට නව නිපයුමක් ලෙස වෙළඳපලට හඳුන්වා දී ඇත.

**මානව සම්පත් සංවර්ධනය සහ සුභසාධනය**

ශ්‍රී ලංකා රාජ්‍ය ඖෂධ නිෂ්පාදන සංස්ථාවේ කාර්යක්ෂම හා සුමට ක්‍රියාකාරිත්වය උදෙසා, ජ්‍යෙෂ්ඨ කළමනාකාරිත්වයේ මගපෙන්වීම යටතේ රැකියාසථ පුහුණුවේ යෙදී සිටින පුහුණුලාභීන් 12 දෙනෙක් ඇතුළුව සේවක සේවිකාවන් 286 ක් 2018.12.31 දින වන විට සේවයේ යෙදී සිටියහ.

ශ්‍රී ලංකා රාජ්‍ය ඖෂධ නිෂ්පාදන සංස්ථාව සේවක සේවිකාවන් විසින් ඉල්ලනු ලැබූ මූලික සුභසාධන පහසුකම් සැපයීම මෙම වර්ෂයේදීද සිදු කළේය. එමෙන්ම ඔවුන් වාර්ෂික වාර්තාව/සුභද හමුව, සිංහල හා දමිළ අළුත් අවුරුදු උළෙල හා ක්‍රීඩා උත්සවය වැනි සාමාජීය හා සුභසාධන අවස්ථා සඳහා සහභාගි වීමටද දිරිගන්වන ලදී.

**උපායමාර්ගය හා ඉඩපුස්ථා**

අපගේ ප්‍රධාන අභිප්‍රාය වන්නේ සෞඛ්‍ය අමාත්‍යාංශයේ වෛද්‍ය සැපයුම් අංශය (MSD), රාජ්‍ය ඖෂධ නීතිගත

සංස්ථාව (SPC) ඔසුසල් හා වෛද්‍ය වෘත්තිකයින් සඳහා අවශ්‍ය කෙරෙන ඖෂධ ද්‍රව්‍ය අඛණ්ඩව සැපයීමයි. මෙම ක්‍රියාවලිය පහසු කරවනු පිණිස අපි දැනටමත්, නිෂ්පාදනය, ගබඩා ප්‍රදේශය හා පරිපාලන ඒකකය සඳහා ගොඩනැගිලි ධාරිතාව පුළුල් කිරීම සිදු කර ඇත.

සියලුම අංගෝපාංග සහිතව පර්යේෂණාගාරය පුළුල් කිරීම මගින් ශ්‍රී ලංකාවේ සිටින අපහසුතා සහිත ජනතාව සඳහා දැරිය හැකි මිලට උසස් තත්ත්වයේ ඖෂධ සැපයෙන බවට සහතික කෙරෙනු ඇත.

මෙම පුළුල් කිරීම අපට නිෂ්පාදනය දියුණු කිරීමට, නිපැයුම් මාලාව ව්‍යාප්ත කිරීමට, නව රැකියා අවස්ථා ජනනය කිරීමට, තාක්ෂණික දැනුම නංවා ගැනීමට, විකිණුම් ආදායම වැඩි කර ගැනීමට හා ශ්‍රී ලංකා රාජ්‍ය ඖෂධ නිෂ්පාදන සංස්ථාවේ ව්‍යාපාරික ප්‍රතිරූපය නිර්මාණය කර ගැනීමට ඉවහල් වනු ඇත.

**තුනි පළකිරීම**

අධ්‍යක්ෂ මණ්ඩලය වෙනුවෙන් මම ශ්‍රී ලංකාවේ ඖෂධ කර්මාන්තයේ උන්නතිය උදෙසා සිය අඛණ්ඩ කැපවීම වෙනුවෙන් ශ්‍රී ලංකා ප්‍රජාතාන්ත්‍රික සමාජවාදී ජනරජයේ ජනාධිපති අතිගරු මෙහිතිපාල සිරිසේන මැතිතුමා වෙත මාගේ හෘදයාංගම ස්තූතිය පුද කර සිටිමි. එමෙන්ම සෞඛ්‍ය, පෝෂණ හා දේශීය වෛද්‍ය අමාත්‍ය ගරු රාජිත සේනාරත්න මැතිතුමා විසින් ලබා දෙන ලද අගනා සහයෝගය හා මගපෙන්වීම වෙනුවෙන් මාගේ කෘතඥතාව පළ කරමි. තවද, සෞඛ්‍ය අමාත්‍යාංශයේ ලේකම් ජනක සුගතදාස මහතා ඇතුළු නිලධාරීන් විසින් ලබා දෙන ලද මගපෙන්වීමද අපි අගය කරමු. එමෙන්ම මහා භාණ්ඩාගාරයේ විවිධ දෙපාර්තමේන්තුවල නිලධාරීන් විසින් ලබා දෙන ලද දායකත්වය අපි මහත්සේ අගය කරමු.

මෙම සංස්ථාවේ සාර්ථකත්වය උදෙසා මනා දායකත්වයක් ලබා දුන් රාජ්‍ය ඖෂධ නීතිගත සංස්ථාව (SPC) වෛද්‍ය සැපයුම් අංශය (MSD) ඔසුසල් හා වෛද්‍ය වෘත්තිකයින් අප සමග උත්කෘෂ්ට සබඳතාවක් පවත්වා ගෙන ගිය බව කෘතඥතා පූර්වකව සනිටුහන් කිරීම සතුටකි.

2018 වර්ෂයේදී සාධනීය ප්‍රතිඵල සාක්ෂාත් කර ගැනීමෙහිලා ශ්‍රී ලංකා රාජ්‍ය ඖෂධ නිෂ්පාදන සංස්ථාවේ කළමනාකාර අධ්‍යක්ෂතුමා, සාමාන්‍යාධිකාරීතුමිය, නියෝජ්‍ය සාමාන්‍යාධිකාරීවරුන්, කළමනාකාරවරුන්, විධායක කාර්ය මණ්ඩලය සහ සියලුම මට්ටම්වල සේවකයින් විසින් දක්වන ලද කැපවීම අපි මහත් සේ අගය කරමු.

අවසන් වශයෙන්, සංස්ථාව සාර්ථකත්වය කරා මෙහෙයවීමෙහිලා සිය අගනා දායකත්වය හා මගපෙන්වීම ලබා දීම සම්බන්ධයෙන් අධ්‍යක්ෂ මණ්ඩලය වෙත මාගේ ස්තූතිය පුද කර සිටිමි.

වෛද්‍ය එස්.ජී. සමරසුන්දර  
සභාපති  
ශ්‍රී ලංකා රාජ්‍ය ඖෂධ නිෂ්පාදන සංස්ථාව  
2019 පෙබරවාරි 28 වැනි දින

# අධ්‍යක්ෂවරු

## වෛද්‍ය සයුරු සමරසුන්දර - සභාපති

ශ්‍රී ලංකා රාජ්‍ය ඖෂධ නිෂ්පාදන සංස්ථාවේ සභාපතිවරයා වශයෙන් කටයුතු කරන වෛද්‍ය සයුරු සමරසුන්දර මහතා වෘත්තීයයෙන් වෛද්‍යවරයෙකු වන අතර ෧෭ට්වීයා/රිගා ස්ට්‍රේට්ස් විශ්ව විද්‍යාලයෙන් වෛද්‍ය විද්‍යාව හදාරා ඇත. ඔහු රුසියාවේ මොස්කව් විශ්ව විද්‍යාලයේ නව සොයා ගැනීම් සහ තාක්ෂණ ආයතනයෙන් ආචාර්ය උපාධිය ලබා ගෙන ඇත.

ඔහු මීට පෙර ජාතික ජලජ සම්පත් පර්යේෂණ හා සංවර්ධන නියෝජිත ආයතනයෙහි සභාපතිවරයා වශයෙන් ද කටයුතු කර ඇති අතර ධීවර අමාත්‍යාංශයේ ව්‍යාපෘති ස්ථාපිත කිරීමේ ඒකකයෙහි අධ්‍යක්ෂකවරයෙකු ලෙසද කටයුතු කර ඇත.

තවද ඔහු ශ්‍රී ලංකා ධීවර විශ්ව විද්‍යාලයේ පාලනාධිකාරියේ සාමාජිකයෙකු වන අතර ශ්‍රී ලංකා ජාතික ජල ජීවී වගා සංවර්ධන අධිකාරියේ සාමාජිකයෙකි. ඔහු 2012 - 2015 කාලය තුළදී ජාත්‍යන්තර ජලමාන සංවිධානය වෙනුවෙන් ශ්‍රී ලංකාව නියෝජනය කර ඇත.

## පී සුන්දරලිංගම් - කළමනාකාර අධ්‍යක්ෂ

පී සුන්දරලිංගම් මහතා රාජ්‍ය ඖෂධ නිෂ්පාදන සංස්ථාවේ අධ්‍යක්ෂ මණ්ඩලය තුළ කළමනාකාර අධ්‍යක්ෂ ලෙස 2015 ජනවාරි 26 දින සිට කටයුතු කරයි.

එසේම ඔහු වසර 42 ක බැංකු ක්ෂේත්‍රය තුළ විවිධ අත්දැකීම් හෙබි අයෙකි. ඉන් වසර 36ක් ලංකා බැංකුවේදී වසර 6ක් යුනියන් බැංකුවේදී ජ්‍යෙෂ්ඨ විධායක නිලධාරියෙකු ලෙස කටයුතු කර ඇත. ඔහු සතුව බැංකුකරණය, උපාය මාර්ගික සැලසුම්කරණය, ව්‍යාපාරික ක්‍රියාත්මක කිරීම් සුපරීක්ෂණය, අලෙවිකරණය, නාලිකා කළමනාකරණය, ඒකාබද්ධ පාලනය, කළමනාකරන තොරතුරු පද්ධති යන ක්ෂේත්‍ර පිළිබඳව විශේෂඥ දැනුමක් සහ පුළුල් අත්දැකීම් සම්භාරයක් ඇත.

ඔහුගේ මෙම සේවා කාලය තුළ යුනියන් බැංකුවේ උප සභාපති ලෙසද, අනුකූලතා ප්‍රධානී ලෙස සහ ලංකා බැංකුවේ කළමනාකරන තොරතුරු තාක්ෂණ අංශයේ ප්‍රධානී ලෙසද, ව්‍යාවහාරික හා දේශීය බැංකු ව්‍යාපාර අංශයේ විවිධ වූ විධායක තනතුරු ගණනාවක් ද හොබවා ඇත.

එසේම ඔහු ධීවර හා ජලජ සම්පත් අමාත්‍යාංශයේ ව්‍යාපෘති සම්බන්ධීකරණ ඒකකයේ සභාපති ලෙස වසර 4ක් සේවය කර ඇත.

ඔහු 1991 වර්ෂයේදී පරිගණක තොරතුරු තාක්ෂණය පිළිබඳ පාඨමාලාවක්ද 2000 වර්ෂයේදී සිංගප්පූරුවේ ජාතික විශ්ව විද්‍යාලය මඟින් පවත්වනු ලබන ගිණුම්කරණය මූල්‍යකරණය පිළිබඳ පාඨමාලාවක්ද හදාරා ඇත.

## වෛද්‍ය සුසී පෙරේරා - අධ්‍යක්ෂ

වෛද්‍ය සුසී පෙරේරා මහත්මිය දැනට සෞඛ්‍ය, පෝෂණ හා දේශීය වෛද්‍ය අමාත්‍යාංශයේ ව්‍යාපෘති සංවර්ධන අධ්‍යක්ෂ ධුරය හොබවයි.

ඇය කොළඹ වෛද්‍ය විද්‍යාලයේ උපාධිධාරිණියක් වන අතර ප්‍රජා වෛද්‍ය විද්‍යාව පිළිබඳව පශ්චාත් උපාධියක් හා ආචාර්ය උපාධියක් ලබා ඇත.

ඇය කොළඹ වෛද්‍ය විද්‍යා පශ්චාත් උපාධි ආයතනයේ ප්‍රජා වෛද්‍ය විද්‍යා ඒකකයේ අධ්‍යයන මණ්ඩල සාමාජිකාවකි. එසේම ඇය ශ්‍රී ලංකා ප්‍රජා වෛද්‍ය විද්‍යාලයේ සභාපතිනිය ලෙස ද කටයුතුකර ඇත.

ඇය ශ්‍රී ලංකා ප්‍රාථමික සෞඛ්‍ය වැඩසටහන් වලට දායක වී ඇති අතර ශ්‍රී ලංකා ජාතික සංක්‍රමණික සෞඛ්‍ය ප්‍රතිපත්තිය හා නිදන්ගත බෝ නොවන රෝග පිළිබඳ ජාතික ප්‍රතිපත්තිය සංවර්ධනය කිරීමෙහි ලා දායකත්වය ලබා දී ඇත. ඇය ශ්‍රී ලංකා පොදු වෛද්‍ය විද්‍යාලයේ හා ශ්‍රී ලංකා ප්‍රජා වෛද්‍ය විද්‍යාලයේ ගෞරවණීය සාමාජිකත්වය උසුලයි.

**වෛද්‍ය වෙන්කතේෂ්වරන්**  
**- අධ්‍යක්ෂ**

වෛද්‍ය වෙන්කතේෂ්වරන් මහතා දැනට වහි ඉදිකිරීම් පුද්ගලික ආයතනයේ කළමනාකාර අධ්‍යක්ෂකවරයා ලෙස කටයුතු කරයි.

ඔහු වාණිජ විද්‍යාවේදී උපාධිය හා ආචාර්ය උපාධිය ද ලබා ගෙන ඇත.

එසේම ඔහුට අලෙවිකරණ කේෂ්ත්‍රයේ අවුරුදු 21ක පළපුරුද්දක් ඇත.

**මියුරු භාෂිත ලියනගේ**  
**- අධ්‍යක්ෂ**

මියුරු භාෂිත ලියනගේ මහතා දැනට අතිගරු ජනාධිපති මෛත්‍රීපාල සිරිසේන මහතාගේ පාර්ලිමේන්තු කටයුතු ලේකම් වශයෙන් කටයුතු කරන අතර සරස සමූහ ව්‍යාපාරයේ සභාපති/කළමනාකාර අධ්‍යක්ෂ, උපදේශක ලේඛන කලාව සහ පොලිස් හා මහජන සම්බන්ධතා (බාහිර) උපදේශකවරයෙකු වශයෙන් ද කටයුතු කරයි.

ඔහු ජනසන්නිවේදනය පිළිබඳ විශේෂ උපාධිධාරියෙක් වේ. එසේම බෙල්ජියම් ආයතනයේ සෞන්දර්ය කලා ඩිප්ලෝමාව, ජාතික ව්‍යාපාර කළමනාකරණ ආයතනයේ ව්‍යාපාර කළමනාකරණ ඩිප්ලෝමාව, ශ්‍රී ජයවර්ධනපුර විශ්වවිද්‍යාලයේ ග්‍රන්ථ කර්තෘ හා ජනසන්නිවේදනය පිළිබඳ ඩිප්ලෝමාව, 2012 වර්ෂයේ කොළඹ විශ්ව විද්‍යාලයේ පුවත්පත් කලාවේදී ඩිප්ලෝමාව සහ විවෘත විශ්ව විද්‍යාලයේ ග්‍රන්ථ කර්තෘ හා ජනසන්නිවේදනය පිළිබඳ සහතික පත්‍ර හිමි අයෙකි. එසේම දැනට කොළඹ විශ්වවිද්‍යාලයේ ලේඛන කලාව පිළිබඳ පශ්චාත් ඩිප්ලෝමා උපාධිය සහ ජන සන්නිවේදන පශ්චාත් උපාධිය හදාරනු ලබයි. එසේම ඔහු පුවත්පත් කලාවේදීයෙක් හා විවිධ වැඩසටහන් ඉදිරිපත් කරන්නෙක් වශයෙන් රූපවාහිනී සහ ගුවන් විදුලියේ සේවය කර ඇත.

**ෂරීක් රාජාබ්ඩින්**  
**- අධ්‍යක්ෂ (2018-05-17 දක්වා)**

මොහොමඩ් ෂරීක් රාජාබ්ඩින් මහතා දැනට ජාතික ජල සම්පාදන සහ ජලාපවාහන මණ්ඩලයේ උප සභාපති ධුරය හොබවයි.

ඔහු ඉන්දියානු තාක්ෂණ ආයතනයේ උසස් අධ්‍යාපනය හදාරා ඇති අතර 1975 දී මදුරාසියේ ඉංජිනේරු පීඨයේදී සීමාවාසික පුහුණුව නිම කර ඇත.

ඔහු රාජාබ්ඩින් සහ පුත්‍රයෝ හි සභාපතිවරයා වන අතර 2001-2004 වර්ෂ වල කොළඹ මහ නගර සභාවේ සාමාජිකයෙකු ලෙසත් 2004-2005 වර්ෂ වල බටහිර පළාත් සභාවේ සාමාජිකයෙකු ලෙසත් 2008-2010 වර්ෂ වල පාර්ලිමේන්තු මන්ත්‍රී කෙනෙකු වශයෙනුත් කටයුතු කර ඇත.

කේ සී එස් රුවන්වන්ද  
- අධ්‍යක්ෂ (2018-02-21 දක්වා)

කේ සී එස් රුවන්වන්ද මහතා ජාතික ප්‍රතිපත්ති හා ආර්ථික කටයුතු පිළිබඳ අමාත්‍යාංශයේ ලේකම් වශයෙන් කටයුතු කරයි.

ඔහු සිංගප්පූරුවේ ජාතික විශ්ව විද්‍යාලයේ රාජ්‍ය ප්‍රතිපත්ති පිළිබඳව පශ්චාත් උපාධිය ද, ශ්‍රී ජයවර්ධනපුර විශ්ව විද්‍යාලයේ රාජ්‍ය පරිපාලන උපාධිය සහ උසස් ජාතික ගණකාධිකරණ ඩිප්ලෝමාව ද ලබා ගෙන ඇත. එසේම ඔහු වරලත් කළමණාකරණ ගණකාධිකරණ ආයතනයේ ආශ්‍රිත සාමාජිකයෙකි.

ඔහු මුදල් අමාත්‍යාංශයේ ජාතික අයවැය දෙපාර්තමේන්තුවේ සහ ක්‍රීඩා සංවර්ධන දෙපාර්තමේන්තුවේ අධ්‍යක්ෂ වශයෙන් සේවය කර ඇත. එසේම ඔහු ජාතික ප්‍රතිපත්ති හා ආර්ථික කටයුතු අමාත්‍යාංශය, නීතිය හා සාමය පිළිබඳ අමාත්‍යාංශය, ආරක්ෂක හා නගර සංවර්ධන අමාත්‍යාංශය, රාජ්‍ය කළමණාකරණ ප්‍රතිසංස්කරණ අමාත්‍යාංශය යන අමාත්‍යාංශ වල අතිරේක ලේකම් වශයෙන් සේවය කර ඇත. එසේම බීජිංහි ශ්‍රී ලංකා තානාපති කාර්යාලයේ අමාත්‍යාංශ උපදේශක වශයෙන්ද විදේශ කටයුතු අමාත්‍යාංශයේ අධ්‍යක්ෂක/ උපදේශක වශයෙන් සහ ශ්‍රී ලංකා සංවර්ධන පරිපාලන ආයතනයේ අධ්‍යක්ෂක ලෙසද කටයුතු කර ඇත.

# අධ්‍යක්ෂ මණ්ඩල වාර්තාව

රාජ්‍ය ඖෂධ නිෂ්පාදන සංස්ථාවේ අධ්‍යක්ෂවරුන් 2018 දෙසැම්බර් 31 දිනෙන් අවසන් වර්ෂය සඳහා සිය විගණිත ගිණුම් වාර්තා ඉදිරිපත් කරනුයේ ඉමහත් සතුටිනි. ගිණුම් වාර්තා පිටු 19-45 දක්වා ඇත.

## ප්‍රධාන කාර්යයන්

සංස්ථාවේ ප්‍රධාන කාර්යයන් වන්නේ,

- ඖෂධ නිෂ්පාදනය, සැකසීම, ගබඩා කිරීම, ඇසිරීම සහ නැවත ඇසිරීම
- ඖෂධ නිෂ්පාදනයට සහ සැකසීමට අවශ්‍ය තාක්ෂණික සහය සැපයීම
- ඖෂධ විද්‍යා සහ ඖෂධ ද්‍රව්‍ය පිළිබඳ පර්යේෂණ සහ ඖෂධ ප්‍රමිතිකරණය සහ
- නිෂ්පාදිත ඖෂධ අලෙවි කිරීම

අදාළ වර්ෂය තුළදී සංස්ථාවේ මූලික කාර්යයන් සම්බන්ධයෙන් සැලකිය යුතු වෙනස් වීමක් සිදුවී නොමැත.

## ව්‍යාපාර සමාලෝචනය

2018 දෙසැම්බර් 31 දිනට සංස්ථාවේ කාර්යයන් හි තත්වය පිළිබඳ තොරතුරු අඩංගු ශේෂ පත්‍රය 22 පිටුවේ දක්වා ඇත. අදාළ මූල්‍ය වර්ෂයේ සංස්ථාවේ තක්සේරුව පිළිබඳව සභාපතිතුමාගේ සමාලෝචනයෙහි පිටු 07 සිට 08 දක්වා ඇත.

## පිරිවැටුම සහ ප්‍රතිඵල

2018 වර්ෂයේ පිරිවැටුම සහ ප්‍රතිඵල ඇතුළත් ආදායම් ප්‍රකාශය හා ස්කන්ධ ප්‍රාග්ධනය වෙනස් වීම පිළිබඳ ප්‍රකාශය පිළිවෙලින් 21 සහ 23 පිටු වල දක්වා ඇත.

## අනාගත සංවර්ධන කාර්යයන්

ව්‍යාපාරයේ අනාගත සංවර්ධනය පිළිබඳව සභාපතිතුමාගේ සමාලෝචනයෙහි පිටු අංක 07 සිට 08 දක්වා ඇත.

## පරිත්‍යාග

අදාළ වර්ෂය තුළ සංස්ථාව විසින් පරිත්‍යාග කිසිවක් ලබා දී නොමැත.

## දේපළ, පිරියත සහ උපකරණ

අදාළ වර්ෂය තුළ ව්‍යාපාරයේ දේපළ, පිරියත සහ උපකරණ ඇතුළත් වාර්තා 33 පිටුවේ මූල්‍ය ප්‍රකාශයෙහි 01 වන සටහන මගින් දක්වා ඇත.

## ලාභාංශ / දායකත්වය

අධ්‍යක්ෂ මණ්ඩලයේ අනුමැතිය ඇතිව ලාභාංශ ලෙස රු මිලියන 50 ක දායකත්වයක් මහා භාණ්ඩාගාරයේ ඒකාබද්ධ අරමුදලට ගෙවා ඇත.

## සංචිත

මුළු සංචිත ප්‍රමාණය හා ඒවායේ සංයෝජනය ස්කන්ධ ප්‍රාග්ධනය වෙනස්වීම පිළිබඳ ප්‍රකාශය මගින් 23 පිටුවෙහි දක්වා ඇත.

## අධ්‍යක්ෂ මණ්ඩලය

අධ්‍යක්ෂ මණ්ඩලය සාමාජිකයන් හය දෙනෙකුගෙන් සමන්විත වන අතර ඔවුන් ගරු සෞඛ්‍ය අමාත්‍යවරයා විසින් පත් කරනු ලැබේ. එක් අධ්‍යක්ෂවරයෙක් මුදල් අමාත්‍යාංශයේ නියෝජිතයෙක් වන අතර අනෙක් අධ්‍යක්ෂවරයා සෞඛ්‍ය,පෝෂණ හා දේශීය වෛද්‍ය අමාත්‍යාංශය නියෝජනය කරයි.

**නව අධ්‍යක්ෂ මණ්ඩලය**

නව අධ්‍යක්ෂ මණ්ඩලය 2015 වර්ෂයේ මැයි මස පත් කරන ලදී.

අදාළ කාලපරිච්ඡේදය තුළ අධ්‍යක්ෂ මණ්ඩල රැස්වීම් 08 ක් පැවැත්වූන අතර අදාළ කාලපරිච්ඡේදය සඳහා සංස්ථාවේ කටයුතු සම්බන්ධ වගකීම සභාපතිවරයා හා අධ්‍යක්ෂ මණ්ඩලය විසින් දරනු ඇත.

- වෛද්‍ය එස්.ඡී.සමරසුන්දර - සභාපති
- පී. සුන්දරලිංගම් - කළමනාකාර අධ්‍යක්ෂ
- මියුරු භාෂිත ලියනගේ - අධ්‍යක්ෂ
- වෛද්‍ය චන්ද්‍රකේශවරන් - අධ්‍යක්ෂ
- වෛද්‍ය සුසී පෙරේරා - අධ්‍යක්ෂ - සෞඛ්‍ය අමාත්‍යාංශයේ නියෝජිත
- ශෆීක් රාජාබ්දීන් - අධ්‍යක්ෂ (2018-05-17 දක්වා)
- කේ. ඩී. එස්. රුවන්වන්දු - අධ්‍යක්ෂ - මුදල් අමාත්‍යාංශයේ නියෝජිත - (2018-02-21 දක්වා)
- සී. ජයසූරිය - අධ්‍යක්ෂ - මුදල් අමාත්‍යාංශයේ නියෝජිත - (2018-05-17 සිට)
- එම්. සී. එම්. රමීස් - අධ්‍යක්ෂ - (2018-02-21 සිට)

**ගිණුම් ප්‍රතිපත්ති**

සංස්ථාව උපයෝගී කරගත් ගිණුම්කරණ ප්‍රතිපත්ති 25 සිට 32 දක්වා පිටුවල ඇත.

**පරිසර සංරක්ෂණය**

සිය ක්‍රියාකාරීත්වය තුළින් පරිසරයට අහිතකර ප්‍රතිඵලයක් ඇති නොවන පරිදි කටයුතු කිරීම සහ ඉහළම ගුණාත්මක භාවයෙන් යුතු නිෂ්පාදන අපගේ පාරිභෝගිකයන්ට සහ ප්‍රජාවට ලබා දීමෙන් ඔවුන්ට වාසිදායක ප්‍රතිඵලයක් ඇති කිරීම සංස්ථාවේ වගකීම වේ.

**ව්‍යවස්ථානුකූල ගෙවීම්**

ශේෂ පත්‍ර දිනට රජයට හා සේවකයන්ට අදාළ සියලුම ව්‍යවස්ථානුකූල ගෙවීම් කර තිබේ.

**ශේෂ පත්‍රයේ දිනට පසු සිදුවීම්**

මූල්‍ය ප්‍රකාශයන් හි සැකසීමට හෝ හෙළිදරව් කිරීමට අවශ්‍ය සිදුවීම් කිසිවක් ශේෂ පත්‍ර දිනයේ සිට සිදුවී නොමැත.

**අඛණ්ඩ පැවැත්ම**

මූල්‍ය ප්‍රකාශයන් මූලිකවම පිළියෙල කරන ලද්දේ අඛණ්ඩ පැවැත්ම යන සංකල්පයට අනුකූලවය. සංස්ථාව සතුව ප්‍රමාණවත් සම්පත් පවත්නා බැවින් අධ්‍යක්ෂ මණ්ඩලය එහි අනාගත මෙහෙයුම් පිළිබඳව සැහීමකට පත් වේ.

**විගණකවරුන් පත් කිරීම**

1971 මූල්‍ය පනතේ ප්‍රකාරව විගණකාධිපතිවරයා සංස්ථාවේ විගණක වන අතර, 2018 දෙසැම්බර් 31 දිනෙන් අවසන් වර්ෂය සඳහා මූල්‍ය ප්‍රකාශන සම්බන්ධව වාර්ෂික විගණනය විගණකාධිපතිවරයා විසින් කරන ලදී.

වෛද්‍ය එස්. ඡී. සමරසුන්දර  
සභාපති  
රාජ්‍ය ඖෂධ නිෂ්පාදන සංස්ථාව

# විගණන කමිටු වාර්තාව - 2018

2010/12/14 දිනැති අංක පීඊසී 55 දරණ රාජ්‍ය ව්‍යාපාර වක්‍රලේඛය අනුව විගණන කමිටුව පිහිටුවා ඇත.

ඉහත වක්‍රලේඛයට අනුව 'අදාළ ශ්‍රී ලංකා ගිණුම් ප්‍රමිත හා අනෙකුත් නීතිමය අවශ්‍යතාවයන්ට අනුකූල වන පරිදි මූල්‍ය වාර්තාකරණය සාක්‍ෂාත් කර ගැනීම සඳහා සහය වීමට, රජය විසින් නිකුත් කරන ලද අදාළ නීති, රෙගුලාසි සහ වක්‍රලේඛයන්ට ඇති අනුකූලතාවය විමර්ශනය කිරීම හා අනුකූල නොවන අවස්ථාවල අධ්‍යක්ෂ මණ්ඩලයට නිර්දේශයන් ඉදිරිපත් කිරීමට, අභ්‍යන්තර හා බාහිර විගණන වාර්තා කළමනාකරණ ලිපි, පාර්ලිමේන්තු පොදු ව්‍යාපාර කාරක සභාවේ (COPE) නිර්දේශයන් විමර්ශනය කිරීමට ප්‍රමාණවත් අභ්‍යන්තර පාලන පද්ධති හඳුන්වා දීම හා ක්‍රියාත්මක කිරීමට විගණන කමිටුව විසින් අධ්‍යක්ෂ මණ්ඩලයට සහය විය යුතු වේ'.

වර්ෂය තුළදී සංස්ථාවේ විධායක නොවන අධ්‍යක්ෂවරුන් සිව් දෙනෙකුගෙන් සමන්විත වූ විගණන කමිටුවෙහි සභාපතිත්වය 2018.03.28 දින සිට 2019.10.08 දක්වා කාලපරිච්ඡේදය තුළ දරනු ලැබුවේ මහා භාණ්ඩාගාරය නියෝජනය කරන අධ්‍යක්ෂවරයා විසිනි.

උක්ත වක්‍රලේඛය අනුව ජාතික විගණන කාර්යාලයේ නියෝජිතයෙක් නිරීක්ෂකයෙකු ලෙස මෙම රැස්වීම්වලට සහභාගි වී ඇති අතර සෞඛ්‍ය හා දේශීය වෛද්‍ය අමාත්‍යාංශයේ ප්‍රධාන අභ්‍යන්තර විගණකවරයාද එම අමාත්‍යාංශයේ නිරීක්ෂකයකු ලෙස මෙම රැස්වීම් වලට සහභාගි වී ඇත.

2018 මූල්‍ය වර්ෂය තුළ විගණන කමිටු රැස්වීම් හතරක් (04) පවත්වා ඇත.

2018 වසර තුළ කමිටුව විසින්.

- ◆ අභ්‍යන්තර විගණන වාර්තා මඟින් පෙන්වා දී ඇති අඩු පාඩු සහ දෙපාර්තමේන්තු ප්‍රධානීන්ගේ පිළිතුරු අවධානයට යොමු කර ඒවා නිවැරදි කිරීම සඳහා අදාළ කළමනාකාරීත්වය විසින් ගෙන ඇති ක්‍රියාමාර්ග සැලකිල්ලට ලක් කර ඇත.
- ◆ සංස්ථාවේ කාර්යයන් කාර්යක්ෂම ලෙස පවත්වාගෙන යාම සඳහා තොග හා භාණ්ඩ ලේඛන, මුදල්, මානව සම්පත්, විකුණුම්, ගෙවීම්, ණයගැතියන්, ස්ථාවර වත්කම්, අමු ද්‍රව්‍ය, ඇසුරුම් ද්‍රව්‍ය හා ස්ථාවර වත්කම් මිලදී ගැනීම් යන ක්ෂේත්‍රයන්හි ප්‍රමාණවත් අභ්‍යන්තර පාලන පද්ධති කිහිපයක් පිළිබඳව විමර්ශනය කර සුදුසු නිර්දේශ ඉදිරිපත් කර ඇත.
- ◆ අදාළ දෙපාර්තමේන්තු ප්‍රධානීන් විසින් ගෙන ඇති පසු විපරම් කටයුතු පිළිබඳව කමිටු නිර්දේශ සැලකිල්ලට ගෙන විමර්ශන සිදු කර ඇත.
- ◆ මූල්‍ය වාර්තා කරණයේ හා සංස්ථා අභ්‍යන්තර පාලන පද්ධතියේ ප්‍රමාණාත්මක භාවය පිළිබඳ විමර්ශනය කර ඇත.
- ◆ විගණකාධිපතිවරයා විසින් පෙන්වා දුන් කරුණු පිළිබඳව සංස්ථාවේ දෙපාර්තමේන්තු ප්‍රධානීන් විසින් ලබා දුන් පිළිතුරු සැලකිල්ලට ගෙන ඇත.
- ◆ දැනට පවත්නා ව්‍යවසාය සම්පත් සැලසුම් කිරීමේ පද්ධතිය (ERP) අධ්‍යයනය කිරීම සඳහා තොරතුරු තාක්ෂණය පිළිබඳ සුදුසු උපදේශකවරයෙක් තෝරාගැනීම පිළිබඳව සලකා බැලීම හා වෙනත් වැදගත් ප්‍රමුඛතාවයන් හේතුවෙන් නව ව්‍යවසාය සම්පත් සැලසුම් කිරීමේ පද්ධතියක් මිලදී ගැනීම ප්‍රමාද කිරීම පිළිබඳව අවධානය යොමු කර ඇත.
- ◆ දැනට පවතින ව්‍යවසාය සම්පත් සැලසුම් කිරීමේ පද්ධතියෙන් (ERP) ලබා ගන්නා තොරතුරු නිසි අධීක්ෂණයට ලක් කර ඇත.
- ◆ මානව සම්පත් කළමනාකරණ පද්ධතියෙන් ලබා ගන්නා තොරතුරු නිසි අධීක්ෂණයට ලක් කර ඇත.
- ◆ විමර්ශන වාර්තා පිළිබඳව අදාළ දෙපාර්තමේන්තු ප්‍රධානීන් ගෙන ඇති ක්‍රියා මාර්ග සැලකිල්ලට ලක් කර ඇත.
- ◆ 2015 හා 2017 වසර වලට අදාළ විගණකාධිපති වාර්තාවන් විමර්ශනය කිරීම හා පෙන්වා දී ඇති ගිණුම්කරණ අඩු පාඩු, නීති රීති, රෙගුලාසි හා කළමනාකරණ තීරණ වලට අනුකූල නොවන අවස්ථා නිවැරදි කිරීමට ගෙන ඇති ක්‍රියාමාර්ග සැලකිල්ලට ගෙන ඇත.

විගණන කමිටුවේ කාර්ය පැවරුම් නියමයන් සියලු ප්‍රමාණාත්මක කරුණු සම්බන්ධයෙන් අනුකූල වූ බව කමිටුවේ මතයයි විගණන කමිටු සාමාජිකයන්

සී ජයසූරිය	- සභාපති	- අධ්‍යක්ෂ - රා ඔෆ නී ස - භාණ්ඩාගාර නියෝජිත
මියුරු භාෂිත ලියනගේ	- සාමාජික	- අධ්‍යක්ෂ - රා ඔෆ නී ස
වෛද්‍ය සුසී පෙරේරා	- සාමාජික	- අධ්‍යක්ෂ - රා ඔෆ නී ස
ශරීක් රජබිච්චන්	- සාමාජික	- අධ්‍යක්ෂ - රා ඔෆ නී ස (2018.05.14 දක්වා)

සී ජයසූරිය  
විගණන කමිටුවේ සභාපති  
2019.09.05



# ආයතනික පාලන වාර්තාව

ආයතනික පාලනය යනු ඉහළ විනිවිදභාවය, නිරවද්‍ය හා කාලීන මූල්‍ය වාර්තාකරණය සාක්ෂාත් කිරීම මගින් ආයතනයට සම්බන්ධ පාර්ශවයන්ගේ (ආයෝජකයින්, සේවකයින්, සැපයුම්කරුවන්, පාරිභෝගිකයින්, රජය සහ ප්‍රජාව) අභිමතාර්ථ සාධනය උදෙසා කළමනාකරණය විසින් ආයතන අධ්‍යක්ෂණය සහ පාලනය කරන ක්‍රම පිළිවෙලයි.

සංස්ථාපිත පාලන සම්බන්ධ වගකීම අධ්‍යක්ෂ මණ්ඩලය විසින් දරනු ලැබේ.

## අධ්‍යක්ෂ මණ්ඩලය

අධ්‍යක්ෂ මණ්ඩලය, කළමනාකරණ, ඖෂධවේද, වෛද්‍ය විද්‍යාව, අලෙවිකරණය, මූල්‍ය හා පරිපාලනය යන ක්ෂේත්‍රයන්හි වෘත්තීය සහ අත්දැකීම් බහුල පුද්ගලයන්ගෙන් සැදුම් ලබයි.

විධායක අධ්‍යක්ෂවරයෙකු වන සභාපතිවරයා සහ කළමනාකාර අධ්‍යක්ෂවරයෙකුගෙන් සහ විධායක නොවන අධ්‍යක්ෂවරු පස් දෙනෙකු ගෙන් අධ්‍යක්ෂ මණ්ඩලය සමන්විත වේ.

පාර්ලිමේන්තුව විසුරුවා හැර ඇති අවස්ථාවකදී හෝ ගරු ඇමතිවරයා විසින් අධ්‍යක්ෂ මණ්ඩලය පත්කර නොමැති විටකදී හැර අධ්‍යක්ෂ මණ්ඩලය මාසිකව රැස්වේ. අවශ්‍ය විටෙකදී විශේෂ රැස්වීමක් පැවැත් වීමටද කටයුතු කරනු ලැබේ.

සමාලෝචනයට ලක් වූ කාල පරිච්ඡේදය තුළ අධ්‍යක්ෂ මණ්ඩල රැස්වීම් අටක් පැවැත්වුණි.

## කළමනාකරණ කමිටුව

සංස්ථාපිත කළමනාකරණ කමිටුවේ සභාපති තනතුර සංස්ථාවේ සභාපතිවරයා විසින් හොඳවනු ලැබේ. අනෙකුත් කමිටු නිලධාරීන් වන්නේ සංස්ථාවේ සාමාන්‍යාධිකාරී, දෙපාර්තමේන්තු ප්‍රධානීන් සහ නියෝජ්‍ය දෙපාර්තමේන්තු ප්‍රධානීන්ය.

සංස්ථාවේ ඵද්‍යනදා කටයුතු සම්බන්ධ තීරණ ගැනීම, ප්‍රතිපත්තිමය තීරණ සහ උපාය මාර්ගික අරමුණු ක්‍රියාත්මක කිරීම මෙන්ම අවශ්‍ය විටෙක ප්‍රතිපත්තිමය තීරණ ගැනීමට සුදුසු නිර්දේශයන් අධ්‍යක්ෂ මණ්ඩලය වෙත ඉදිරිපත් කිරීම ආදී කටයුතු කළමනාකරණ කමිටුව මගින් සිදුකෙරේ. කළමනාකරණ කමිටුව මාසිකව රැස්වේ.

## විගණන කමිටුව

“යහපත් පාලනය සහ පොදු ව්‍යාපාර මාර්ගෝපදේශ” සහ රාජ්‍ය මූල්‍ය චක්‍රලේඛ වලට අනුකූලව විගණන කමිටු පිහිටුවා ඇත.

විගණන කමිටුව, අධ්‍යක්ෂ මණ්ඩලය විසින් පත් කෙරෙන අතර සංස්ථාවේ විධායක නොවන අධ්‍යක්ෂවරුන් හතරදෙනෙකුගෙන් සමන්විත වේ. මුදල් අමාත්‍යාංශය නියෝජනය කරන අධ්‍යක්ෂවරයා කමිටුවේ සභාපති වේ. සංස්ථාවේ කාර්යයන් පරීක්ෂා කිරීම සහ ඇගයීම් විගණන කමිටුව විසින් ස්වාධීනව කරනු ලැබේ. අභ්‍යන්තර විගණන කාර්යයන්, විගණන කමිටුවේ අනුමැතිය මත පිළියෙල කරන ලද අභ්‍යන්තර විගණන සැලැස්මට අනුව සිදු කෙරෙන අතර එය විගණකාධිපතිවරයාගේ දැනුවත් වීමට ද යොමු කෙරේ.

අදාළ කාල පරිච්ඡේදය තුළදී විගණන කමිටු රැස්වීම් හතරක් පැවැත්වුණි. විගණන කමිටුවේ වාර්තාව පිටු අංක 14 හි දක්වා ඇත.

## ආයෝජකයන්ගේ සම්බන්ධතා සහ පොදු වගකීම

ජනතාව වෙනුවෙන් රජය විසින් පොදු ව්‍යාපාර පිහිටුවීම, අයිතිය පවත්වා ගෙන යාම සහ මෙහෙයවීම කරනු ලැබේ. එම නිසා සංස්ථාවේ අධ්‍යක්ෂ මණ්ඩලය සහ කළමනාකරුවන් ආයතනය පාලනය කිරීම සම්බන්ධයෙන් රේඛීය අමාත්‍යාංශය ලෙස සෞඛ්‍ය,පෝෂණ හා දේශීය වෛද්‍ය අමාත්‍යාංශයටත්, මුදල් අමාත්‍යාංශයේ මහා භාණ්ඩාගාරයටත් වගකිව යුතු වේ. මෙම වගකීම සපුරාලමින් වාර්ෂික වාර්තාව, වාර්ෂික ගිණුම්, වාර්ෂික අයවැය, කාර්තු සඳහා ප්‍රගති වාර්තා ආදිය එම අමාත්‍යාංශ වලට ඉදිරිපත් කරනු ලැබේ.

රාජ්‍ය මූල්‍ය සම්බන්ධව අවසාන අධිකාරී බලය ජනතා නියෝජිතයින් නියෝජනය කරන්නා වූ පාර්ලිමේන්තුව සතුව පවතින බව ප්‍රජාතන්ත්‍රවාදී ලෝකය විසින් පිළිගෙන ඇත.

ආයතනයේ ප්‍රගතිය, මූල්‍ය වාර්තා, විගණන වාර්තාව ඇතුළත් වාර්ෂික වාර්තාව පාර්ලිමේන්තු නියෝජිතයන්ගේ සමාලෝචනය සඳහා ඉදිරිපත් කරනු ලැබේ.

පොදු ව්‍යාපාරයක් ලෙස සංස්ථාව පාර්ලිමේන්තුවේ පොදු ව්‍යාපාර සඳහා වන පාර්ලිමේන්තු කාරක සභාවට (COPE) වග කියනු ලැබේ.

## වේතන ප්‍රතිපත්තිය

සංස්ථාවේ වේතන ප්‍රතිපත්තිය මහා භාණ්ඩාගාරයේ කළමනාකරණ සේවා දෙපාර්තමේන්තුවේ නිර්දේශයන් මත පිහිටුවා සකසා ඇත.

අධ්‍යක්ෂ වේතන සහ අනෙකුත් දීමනා මුදල් අමාත්‍යාංශය මගින් නිකුත් කරන රාජ්‍ය සංස්ථා වලට අදාළ වේතන හා දීමනා සඳහා වන චක්‍රලේඛ මත පදනම්ව ගෙවනු ලැබේ.

සේවක වේතන රාජ්‍ය පරිපාලන වැටුප් තලයන් පාදක කර ගනිමින් සංස්ථාව විසින් පිළියෙල කරන ලද වැටුප් තලයන් අනුව මුදල් අමාත්‍යාංශයේ කළමනාකරණ සේවා දෙපාර්තමේන්තුවේ අනුමැතිය ඇතිව ගෙවනු ලැබේ. කාර්යසාධනය මත සෘජුවම අගය කිරීමක් ලෙස කාර්යසාධන දිරිදීමනාව හඳුනාගෙන ඇත.

**අභ්‍යන්තර පාලනය**

ආයතනය විසින් ඵලඹෙන සියලු ගනුදෙනු සඳහා නියමිත අධිකාරිය ලැබූ බවටත්, සටහන් ගත කිරීම, වාර්තා කිරීම යන කරුණු සම්බන්ධයෙන් සාධාරණ තහවුරු කිරීමක් ඇතිවන පරිදි අභ්‍යන්තර පාලනය සැලසුම් කොට ඇති බවටත් අධ්‍යක්ෂ මණ්ඩලය වගකීම දරයි.

කාර්යයන් මත පදනම් වූ ආයතනික සැලැස්මක් ක්‍රියාත්මක වේ. නියමිත කාර්යයන් අනුව දෙපාර්තමේන්තු සැලසුම් කර ඇති අතර ඒවා නිෂ්පාදන, තත්ව පාලන, නඩත්තු, මූල්‍ය, සැලසුම්, වට්ටෝරු පර්යේෂණ හා සංවර්ධන, අලෙවිකරණ ආදී වශයෙන් වෙති.

සංස්ථාවේ ප්‍රධාන විධායක නිලධාරී වන සාමාන්‍යාධිකාරී වෙත එක් එක් දෙපාර්තමේන්තු ප්‍රධානියා සෘජුවම වාර්තා කරයි.

සාමාන්‍යාධිකාරී, සහාපති හා අධ්‍යක්ෂ මණ්ඩලය වෙත වාර්තා කරයි. අභ්‍යන්තර විගණන කාර්යය මගින් අභ්‍යන්තර පාලනය තව දුරටත් ශක්තිමත් කෙරේ. අභ්‍යන්තර විගණක සෘජුවම සහාපතිවරයාට සහ විගණන කමිටුවට වාර්තා කිරීම මගින් අභ්‍යන්තර විගණකගේ ස්වාධීනත්වය තවදුරටත් තහවුරු කෙරේ.

මිලදී ගැනීමේ ක්‍රියාවලිය තරඟකාරී ටෙන්ඩර් පටිපාටිය මගින් සිදු කෙරෙන අතර ගනුදෙනු වල විනිවිදභාවය රැකීම තුලින් සැපයුම්කරුවන්ට මෙ මගින් සමාන අවස්ථා ද ලැබේ.

ප්‍රාග්ධන අයවැය ඇතුළත් වාර්ෂික අයවැය ලේඛන අධ්‍යක්ෂ මණ්ඩලය විසින් අනුමත කොට සෞඛ්‍ය,පෝෂණ හා දේශීය වෛද්‍ය අමාත්‍යාංශයට හා මුදල් අමාත්‍යාංශයට ඉදිරිපත් කරනු ලැබේ.

# අපගේ නිපැයුම්

අපගේ එක් එක් නිපැයුම් වර්ග අනුව නිෂ්පාදන පෙති හා කරල් සංඛ්‍යාව

නිපැයුම් වර්ග	ප්‍රමාණය මිලියන වලින්	නිපැයුම් වර්ග	ප්‍රමාණය මිලියන වලින්
ඇලුමීනියම් හයිඩ්‍රොක්සයිඩ් පෙති BP මි.ග්‍රෑ 500	0.570	ග්ලික්ලසයිඩ් පෙති BP මි.ග්‍රෑ 40	72.000
ඇමොක්සිසිලින් පෙති USP මි.ග්‍රෑ 125	10.500	ග්ලික්ලසයිඩ් පෙති BP මි.ග්‍රෑ 80	109.500
ඇමොක්සිසිලින් කරල් BP මි.ග්‍රෑ 250	182.700	ඉන්ඩොමෙතසින් කරල් BP මි.ග්‍රෑ 25	0.892
ඇමොක්සිසිලින් කරල් BP මි.ග්‍රෑ 500	39.900	ලොසාටාන් පොටෑසියම් පෙති මි.ග්‍රෑ 50	47.200
ඇස්කෝබික් අම්ලය පෙති BP මි.ග්‍රෑ 100	6.300	මෙබන්ඩසෝල් පෙති USP මි.ග්‍රෑ 500	0.320
ඇටනොලොල් පෙති BP මි.ග්‍රෑ 50	17.000	මෙබන්ඩසෝල් පෙති USP මි.ග්‍රෑ 100	12.000
ඇටෝවාස්ටටින් පෙති BP මි.ග්‍රෑ 10	82.500	මෙටෆෝමින් පෙති BP මි.ග්‍රෑ 500	14.350
බෙන්සෙක්සෝල් පෙති BP මි.ග්‍රෑ 2	52.000	පැරසිටමෝල් පෙති BP මි.ග්‍රෑ 500	291.200
කාබමෙසින් පෙති BP මි.ග්‍රෑ 200	33.988	ෆිනොක්සිමෙතයිල් පෙනිසිලින් පෙති BP මි.ග්‍රෑ 250	14.400
ක්ලැරිත්රෝමයිසින් පෙති මි.ග්‍රෑ 250	7.200	ප්‍රෙඩනිසෙලෝන් පෙති BP මි.ග්‍රෑ 5	223.300
සිප්රොෆ්ලොක්සසින් පෙති USP මි.ග්‍රෑ 500	2.000	ප්‍රොප්‍රනලෝල් පෙති BP මි.ග්‍රෑ 40	55.500
ක්ලොක්සසිලින් කරල් BP මි.ග්‍රෑ 250	58.100	සැල්බියුටමෝල් පෙති BP මි.ග්‍රෑ 2	160.800
ක්ලොක්සසිලින් කරල් BP මි.ග්‍රෑ 500	18.200	සැල්බියුටමෝල් පෙති BP මි.ග්‍රෑ 4	12.000
ඩයික්ලෝෆෙනැක් සෝඩියම් පෙති USP මි.ග්‍රෑ 50	20.800	ස්පිරිනොලැක්ටෝන් පෙති USP මි.ග්‍රෑ 25	10.800
ඩයිප්‍රිතයිල් කාබමෙසින් පෙති BP මි.ග්‍රෑ 50	5.400	තියෝෆිලින් පෙති USP මි.ග්‍රෑ 125	1.750
ඩීල්ටියසෙම් HCL පෙති මි.ග්‍රෑ 60	27.000	තියෝෆිලින් පෙති ER USP මි.ග්‍රෑ 125	11.350
ඩීල්ටියසෙම් HCL පෙති මි.ග්‍රෑ 30	20.800	ට්‍රයිප්ලුවොපෙරසින් HCl පෙති BP මි.ග්‍රෑ 5	4.500
ඩොම්පෙරිඩොන් පෙති BP මි.ග්‍රෑ 10	7.700	ටොල්බියුටමයිඩ් පෙති BP මි.ග්‍රෑ 500	2.100
ෆෝලික් ඇසිඩ් පෙති BP මි.ග්‍රෑ 1	42.000	වෙරපමිල් පෙති BP මි.ග්‍රෑ 40	33.000
ෆැමොවිඩින් පෙති USP මි.ග්‍රෑ 20	25.650	විටමින් ඩී පෙති CHF	75.600
ෆාසෙමයිඩ් පෙති BP මි.ග්‍රෑ 40	76.500	විටමින් ඩී ස්ට්‍රෝෆ් පෙති BPC	8.000

## ඉදිරියේදී නිපදවීමට අදහස්කර ඇති ඖෂධ - 2019

සෙටිරසින් පෙති BP මි.ග්‍රෑ 10  
 සිප්රොෆ්ලොක්සසින් පෙති USP මි.ග්‍රෑ 250  
 ප්‍රෙඩනිසෙලෝන් පෙති BP මි.ග්‍රෑ 1  
 සෙෆලෙක්සින් කරල් BP මි.ග්‍රෑ 250

ටෑමඩෝල් කරල් IP මි.ග්‍රෑ 50  
 ඇටෝවාස්ටටින් පෙති BP මි.ග්‍රෑ 20  
 නිමොඩිපින් පෙති BP මි.ග්‍රෑ 30  
 ඔමෙප්‍රසෝල් කරල් IP මි.ග්‍රෑ 20



# අධ්‍යක්ෂ මණ්ඩලයේ වගකීම් වාර්තාව

මූල්‍ය ප්‍රකාශන සම්බන්ධයෙන් අධ්‍යක්ෂවරුන්ගේ වගකීම්, පිටු අංක 46-64 හි ඇතුළත් විගණකාධිපති වාර්තාවේ සඳහන් විගණකවරයාගේ වගකීම තුළින් වෙනස් වේ.

1971 අංක 38 දරණ මුදල් පනතට අනුකූලව රාජ්‍ය සංස්ථා විසින් ආදායම්, වියදම්, වත්කම් හා වගකීම් සහ සංස්ථාවේ අනෙකුත් සියළුම ගනු දෙනු පිළිබඳ ගිණුම් වාර්තා සුදුසු පරිදි තබා ගත යුතුය. රාජ්‍ය සංස්ථා විසින් ගිණුම් පිළිබඳ වාර්ෂික වාර්තාවක් සහ සංස්ථාවේ ක්‍රියාකාරකම් හා සම්බන්ධ වූ සංඛ්‍යානමය කරුණු, එකී ස්වරූපයන් හා එකී කරුණු ඇතුළත්ව පිළියෙල කළ යුතුය.

රජය සහ ආයතනයට සම්බන්ධ පාර්ශවයන් නියෝජනය කරනු ලබන අධ්‍යක්ෂ මණ්ඩලයට, ආයතනයේ භාරකාරීත්වය සම්බන්ධයෙන් ව්‍යවස්ථානුකූලව වගකීමක් හිමිව තිබෙන අතර සංස්ථාවේ මූල්‍ය තත්වය පිළිබඳ සාධාරණ නිවැරදි තාවයකින් යුක්තව හෙළිදරවු කිරීම සඳහා ප්‍රමාණවත් ගිණුම් වාර්තා සංස්ථාව තුළ තබා ගැනීමට ඔවුන් වගකීමෙන් බැඳේ. එසේම ශ්‍රී ලංකා ගිණුම්කරණ ප්‍රමිතීන්ට අනුකූලව මූල්‍ය ප්‍රකාශන පිළියෙල කිරීම සහ ඉදිරිපත් කිරීම සිදු කොට ඇති බවට සහ 1971 අංක 38 දරණ මුදල් පනතට අනුකූලව අවශ්‍ය තොරතුරු සපයා ඇති බවට සහ මූල්‍ය ප්‍රකාශන පිළියෙල කිරීමේ දී අඛණ්ඩ පැවැත්ම සංකල්පය අධ්‍යක්ෂවරුන් විසින් අනුගමනය කර ඇති බව සහතික කළ යුතුය.

සංස්ථාවේ වත්කම් ආරක්ෂා කිරීම සඳහා සාධාරණ පියවරයන් ගැනීමට අධ්‍යක්ෂ මණ්ඩලයට වගකීමක් ඇති අතර, මේ සම්බන්ධයෙන් අභ්‍යන්තර විගණන, අභ්‍යන්තර සෝදිසි කිරීම්, මූල්‍යමය සමාලෝචනය සහ වංචා හා අක්‍රමිකතා අනාවරණය කර ගැනීම ඇතුළත් වූ ප්‍රමාණවත් අභ්‍යන්තර පාලන ක්‍රමස්ථාපනය කිරීම සඳහා සුදුසු සලකා බැලීම් කිරීමේ වගකීමද ඔවුන් සතුය.

1971 අංක 38 දරණ මුදල් පනතට අනුකූලව විගණකාධිපති, අධ්‍යක්ෂ මණ්ඩලය විසින් ඉදිරිපත් කළ සියලුම මූල්‍ය වාර්තා හා සම්බන්ධිත දත්ත සමග මූල්‍ය ප්‍රකාශන පරීක්ෂා කර ඇති මතය මෙම වාර්තාවේ පිටු අංක 46-64 හි සඳහන්ව ඇත.

# මූල්‍ය ප්‍රකාශන

2018.12.31 දිනෙන් අවසන් වර්ෂය සඳහා



SPMC



## ආදායම් ප්‍රකාශය

2018.12.31 දිනෙන් අවසන් වර්ෂය සඳහා  
(සියලුම අගයන් ශ්‍රී ලංකා රුපියල් වලින්)

	සටහන	2018 වර්ෂය සඳහා	2017 වර්ෂය සඳහා
ආදායම	14	4,621,537,300	3,174,612,664
විකුණුම් පිරිවැය	15	(3,990,801,222)	(2,666,683,665)
<b>දළ ලාභය</b>		<b>630,736,078</b>	<b>507,928,998</b>
වෙනත් මෙහෙයුම් ආදායම්	16	6,614,247	21,194,536
පරිපාලන වියදම්	17	(242,218,982)	(204,579,086)
විකුණුම් සහ බෙදාහැරීමේ වියදම්	18	(76,261,773)	(67,630,402)
අනිකුත් මෙහෙයුම් වියදම්	19	(10,128,025)	(11,926,527)
<b>මෙහෙයුම් ලාභය</b>		<b>308,741,545</b>	<b>244,987,520</b>
මූල්‍ය පිරිවැය	20	(719,917)	(406,092)
මූල්‍ය ආදායම	21	51,659,044	77,401,094
බදු පෙර ලාභය		<b>359,680,673</b>	<b>321,982,521</b>
බදු වියදම	22	(108,418,615)	(98,074,583)
<b>වර්ෂය සඳහා ලාභය</b>		<b>251,262,057</b>	<b>223,907,939</b>
<b>විස්තීර්ණ ආදායම් ප්‍රකාශය</b>		<b>2018 වර්ෂය සඳහා</b>	<b>2017 වර්ෂය සඳහා</b>
වර්ෂය සඳහා ලාභය		251,262,057	223,907,939
(-) ප්‍රත්‍යක්ෂ (ලාභ)/අලාභ		5,316,323	1,226,459
උපකල්පන වෙනස්වීම් නිසා වූ (ලාභ)/අලාභ		7,053,368	2,121,769
වෙනත් විස්තීර්ණ ආදායම් සඳහා බදු		-	-
බදු ගැලපීමෙන් පසු වෙනත් විස්තීර්ණ ආදායම		<b>12,369,691</b>	<b>3,348,228</b>
බදු ගැලපීමෙන් පසු මුළු වෙනත් විස්තීර්ණ ආදායම්		<b>263,631,748</b>	<b>227,256,167</b>




# මූල්‍ය තත්ත්වය පිළිබඳ ප්‍රකාශය


2018.12.31 දිනට

(සියලුම අගයන් ශ්‍රී ලංකා රුපියල් වලිනි)


	සටහන	31.12.2018 දිනට	31.12.2017 දිනට
<b>වත්කම්</b>			
<b>ජංගම නොවන වත්කම්</b>			
දේපළ පිරිසිදු හා උපකරණ	01	3,133,903,514	802,775,315
අස්පාශ්‍ය වත්කම්	02	2,684,937	1,720,952
වෙනත් ජංගම නොවන වත්කම්	04	2,223,569	1,302,233
පෙර ගෙවූ කල් බදු	03	3,331,232	3,380,221
නොනිමී වැඩ		255,747,577	85,299,340
<b>ජංගම වත්කම්</b>			
තොග	05	842,317,725	799,112,524
වෙළඳ හා වෙනත් අයවිය යුතු දේ	06	1,601,631,321	434,690,021
පූර්ව ගෙවීම්	07	17,373,318	17,520,999
වෙනත් මූල්‍ය වත්කම්	08	369,761,413	926,461,067
බැංකු සහ අනෙකුත් මුදල්	09	479,308	1,374,564
		<b>2,831,563,084</b>	<b>2,179,159,176</b>
<b>මුළු වත්කම්</b>		<b>6,229,453,915</b>	<b>3,073,637,237</b>
<b>කාරක ප්‍රාග්ධනය හා බැරකම්</b>			
<b>අනුදාය ප්‍රාග්ධනය</b>			
අනුදාය ප්‍රාග්ධනය		850,000,000	850,000,000
ප්‍රකාශිත ප්‍රාග්ධනය	10	690,079,000	690,079,000
රඳවා ගත් ඉපැයීම්		2,265,198,267	2,051,566,519
<b>මුළු කාරක ප්‍රාග්ධනය</b>		<b>2,955,277,267</b>	<b>2,741,645,519</b>
<b>ජංගම නොවන බැරකම්</b>			
සේවක ප්‍රතිලාභ බැරකම්		67,741,454	41,213,529
විලම්බිත බදු බැරකම්	11	120,484,083	135,323,858
JICA ණය	12	2,416,094,044	-
		<b>2,604,319,581</b>	<b>176,537,387</b>
<b>ජංගම බැරකම්</b>			
වෙළඳ හා වෙනත් ගෙවිය යුතු දේ	13	592,836,771	112,457,527
ගෙවිය යුතු බදු		77,020,296	42,996,805
		669,857,067	155,454,332
<b>මුළු කාරක ප්‍රාග්ධනය හා බැරකම්</b>		<b>6,229,453,915</b>	<b>3,073,637,237</b>

මෙම මූල්‍ය ප්‍රකාශනවලට අදාළ ගිණුම්කරණ ප්‍රතිපත්ති පිටු අංක 25 සිට 32 දක්වා ඇත. එසේම මෙම මූල්‍ය ප්‍රකාශන පිළියල කිරීම සහ ඉදිරිපත් කිරීම සම්බන්ධයෙන් වගකීම අධ්‍යක්ෂ මණ්ඩලය විසින් දරණු ලබන අතර මෙම මූල්‍ය ප්‍රකාශන අධ්‍යක්ෂ මණ්ඩලයේ අනුමැතියට යොමුකර ඇති සේම රජයේ විගණන දෙපාර්තමේන්තුවට ද ඉදිරිපත් කර ඇත.

සභාපති : 

කළමනාකාර අධ්‍යක්ෂ : 

දිනය : 2019-02-28

නියෝජ්‍ය සාමාන්‍යාධිකාරීන් - මූල්‍ය : 

## ස්කන්ධ ප්‍රාග්ධනය වෙනස්වීම පිළිබඳ ප්‍රකාශය

2018.12.31 දිනෙන් අවසන් වර්ෂය සඳහා  
(සියලුම අගයන් ශ්‍රී ලංකා රුපියල් වලින්)

	ප්‍රකාශිත ප්‍රාග්ධනය	ලාභය / (අලාභය)	එකතුව
2017.01.01 දිනට ශේෂය	690,079,000	1,869,310,352	2,559,389,352
වර්ෂය සඳහා ලාභය	-	223,907,939	223,907,939
වෙනත් විස්තීරණ ආදායම්	-	3,348,228	3,348,228
මුළු විස්තීරණ ආදායම්	-	227,256,167	227,256,167
මහා භාණ්ඩාගාරය වෙත දායකත්වය	-	(45,000,000)	(45,000,000)
<b>2017.12.31 දිනට ශේෂය</b>	<b>690,079,000</b>	<b>2,051,566,519</b>	<b>2,741,645,519</b>
2018.01.01 දිනට ශේෂය	690,079,000	2,051,566,519	2,741,645,519
වර්ෂය සඳහා ලාභය	-	251,262,057	251,262,057
වෙනත් විස්තීරණ ආදායම්	-	12,369,691	12,369,691
මුළු විස්තීරණ ආදායම්	-	263,631,748	263,631,748
මහා භාණ්ඩාගාරය වෙත දායකත්වය	-	(50,000,000)	(50,000,000)
<b>2018.12.31 දිනට ශේෂය</b>	<b>690,079,000</b>	<b>2,265,198,267</b>	<b>2,955,277,267</b>

# මූල්‍ය ප්‍රවෘත්ති ප්‍රකාශය

2018.12.31 දිනෙන් අවසන් වර්ෂය සඳහා  
(සියලුම අගයන් ශ්‍රී ලංකා රුපියල් වලින්)

	2018 වර්ෂය සඳහා	2017 වර්ෂය සඳහා
මෙහෙයුම් ක්‍රියාකාරකම්වලින් ජනනය වූ මුදල් ප්‍රවාහයන් බදු සහ අනි විශේෂ අයිතමයන්ට පෙර ශුද්ධ ලාභය / (අලාභය)	359,680,673	321,982,521
ගැලපුම් :-		
ස්ථාවර වත්කම් මත ක්ෂය	109,866,745	105,693,713
වර්තමාන පාරිතෝෂික පිරිවැය	40,031,949	2,655,342
සේවක පොළී පිරිවැය	4,286,207	3,881,928
ස්ථාවර වත්කම් විකිණීම මත ලාභ/අලාභ	43,921	-
හානි වූ හා අභාවිත ද්‍රව්‍ය පිරිවැය	2,271,969	324,902
අය කර ගත් ප්‍රමාද ගාස්තු	-	(12,971,037)
අය කර නොගත් රඳවා ගැනීම්	(439,105)	(4,952,389)
පොළී ආදායම	(47,151,664)	(73,534,274)
<b>කාරක ප්‍රාග්ධනය වෙනස්වීම් වලට පෙර මෙහෙයුම් ලාභය</b>	<b>468,590,695</b>	<b>343,080,706</b>
කාරක ප්‍රාග්ධන අයිතමයන්හි වෙනස් වීම්		
නොග අඩු / (වැඩි) වීම	(43,205,201)	(47,239,523)
ණයගැතියන්ගේ හා අයවිය යුතුදේහි අඩු / (වැඩි) වීම	(1,167,107,455)	(295,473,917)
තැන්පතු වල සහ පෙර ගෙවීම්වල අඩු වීම/ (වැඩි) වීම	147,682	(8,785,430)
බැරකම් වල (අඩු) / වැඩි වීම	480,984,504	33,649,275
<b>මෙහෙයුම් වලින් ජනනය වූ මුදල්</b>	<b>(260,589,775)</b>	<b>25,231,111</b>
පාරිතෝෂික ගෙවීම්	(5,420,540)	(2,837,917)
ආදායම් බදු ගෙවීම්	(89,234,899)	(125,220,683)
<b>මෙහෙයුම් වලින් ජනනය වූ ශුද්ධ මුදල</b>	<b>(355,245,214)</b>	<b>(102,827,489)</b>
ආයෝජන ක්‍රියාකාරකම් වලින් ජනනය වූ මුදල් ප්‍රවාහයන්		
කෙටිකාලීන ආයෝජන (සටහන - අ)	531,495,214	264,882,292
ස්ථාවර වත්කම් අත්පත් කර ගැනීම්	(198,688,669)	(174,392,920)
ස්ථාවර වත්කම් විකිණීමෙන් ලද ආදායම	108,645	-
ලැබුණු පොළිය	72,356,105	57,945,340
වෙනත් ජංගම නොවන වත්කම් වැඩිවීම	(921,336)	(864,140)
<b>ආයෝජන ක්‍රියාකාරකම් සඳහා භාවිතා කළ ශුද්ධ මුදල</b>	<b>404,349,958</b>	<b>147,570,572</b>
මූල්‍ය ක්‍රියාකාරකම් වලින් ජනනය වූ මුදල් ප්‍රවාහයන්		
මහා භාණ්ඩාගාර දායකත්වය	(50,000,000)	(45,000,000)
<b>මූල්‍ය ක්‍රියාකාරකම් සඳහා භාවිතා කළ ශුද්ධ මුදල</b>	<b>(50,000,000)</b>	<b>(45,000,000)</b>
<b>මුදල් සහ ආසන්න මුදල්වල ශුද්ධ වැඩි/ (අඩු) වීම.</b>	<b>(895,256)</b>	<b>(256,917)</b>
<b>වර්ෂය ආරම්භක මුදල් සහ ආසන්න මුදල්</b>	<b>1,374,564</b>	<b>1,631,481</b>
<b>වර්ෂය අවසාන මුදල් හා ආසන්න මුදල් (සටහන ආ)</b>	<b>479,308</b>	<b>1,374,564</b>
<b>සටහන (අ) - ආයෝජන ක්‍රියාකාරකම් වලින් ජනනය වූ මුදල් ප්‍රවාහය</b>		
වර්ෂය තුළ මුදල් ගලා ඒම්	9,711,517,114	5,945,552,908
වර්ෂය තුළ මුදල් ගලා යෑම්	(10,243,012,327)	(6,210,435,201)
<b>ශුද්ධ මුදල් ප්‍රවාහය</b>	<b>(531,495,214)</b>	<b>(264,882,293)</b>
<b>සටහන (ආ)</b>		
<b>මුදල් සහ ආසන්න මුදල්</b>		
ලංකා බැංකුව - රත්මලාන ශාඛාව	101,910	41,083
ලංකා බැංකුව - ආයතනික ශාඛාව	192,405	1,228,266
මහජන බැංකුව - රත්මලාන ශාඛාව	38,644	40,698
මහජන බැංකුව - ආයතනික ශාඛාව	103,614	11,634
මුදල් ශේෂය	25,040	36,367
සුළු මුදල් ශේෂය	17,695	16,516
<b>479,308</b>	<b>1,374,564</b>	

# ආයතනික තොරතුරු සහ මූලික ගිණුම්කරණ ප්‍රතිපත්ති

## 1. ආයතනික තොරතුරු

### පොදු තොරතුරු

රාජ්‍ය ඖෂධ නිෂ්පාදන සංස්ථාව 1957 අංක 49 දරණ කාර්මික නීතිගත සංස්ථා පනත යටතේ සංස්ථාපිත කර ඇත. මෙය රත්මලාන ශ්‍රීමත් ජෝන් කොතලාවල මාවතේ අංක 11 දරණ ස්ථානයේ පිහිටා ඇති රාජ්‍ය සංස්ථාවකි. 2018 දෙසැම්බර් 31 වැනි දිනෙන් අවසන් වර්ෂය සඳහා සංස්ථාව මූල්‍ය ප්‍රකාශ පිළියෙළ කරන අතර, මෙම මූල්‍ය ප්‍රකාශ වලට අධ්‍යක්ෂ මණ්ඩලයේ අනුමැතිය ලැබී ඇත.

### ප්‍රධාන ක්‍රියාකාරකම්

#### ප්‍රධාන ක්‍රියාකාරකම් වන්නේ:

- (අ) ඖෂධ නිෂ්පාදනය, සැකසීම, ගබඩා කිරීම, ඇසිරීම හා නැවත ඇසිරීම
- (ආ) ඖෂධ නිෂ්පාදනයට හා සැකසීමට අවශ්‍ය තාක්ෂණික සහාය සැපයීම
- (ඇ) ඖෂධ විද්‍යා සහ ඖෂධ ද්‍රව්‍ය පිළිබඳ පර්යේෂණ සහ ඖෂධ ප්‍රමිතිකරණය සහ
- (ඈ) නිෂ්පාදිත ඖෂධ අලෙවි කිරීම

## 2. පිළියෙල කිරීමේ පදනම

### 2.1 අනුකූලතා ප්‍රකාශය

මූල්‍ය ප්‍රකාශයන් පිළියෙළ කොට ඇත්තේ ශ්‍රී ලංකා වරලත් ගණකාධිකාරී ආයතනය මගින් නිකුත් කල ශ්‍රී ලංකා මූල්‍ය වාර්තාකරණ ප්‍රමිති (SLFRS/LKAS) වලට අනුකූලවය.

### 2.2 මිනුම් පදනම

මූල්‍ය ප්‍රකාශ පිළියෙල වී ඇත්තේ ඓතිහාසික පිරිවැය පදනම මතය. සංස්ථාවේ මූල්‍ය ප්‍රකාශ වල අගයන් ඉදිරිපත් කර ඇත්තේ ශ්‍රී ලංකා රුපියල් වලිනි.

## 3. මූලික ගිණුම්කරණ ප්‍රතිපත්තිවල සාරාංශය

### 3.1 මූලික ගිණුම්කරණ ප්‍රතිපත්ති

5.1.5 දක්වා ඇති පොදු කාර්ය වියදම් වෙන්කිරීම හැර ගිණුම්කරණ ප්‍රතිපත්ති පෙර වර්ෂයේදී භාවිතා කරන ලද ඒවා සමග අනුකූල වේ.

#### 3.1.1 දේපළ, පිරියත සහ උපකරණ

දේපළ, පිරියත සහ උපකරණ සටහන් කර ඇත්තේ සමුච්චිත ක්ෂය හා සමුච්චිත හානිකරණ අලාභ වීම් ඇත්නම් ඒවා ද අන්තර්ග්‍රහණය කොට ගණනය කළ ශුද්ධ පිරිවැය ලෙසය. එම පිරිවැයට දේපළ, පිරියත සහ යන්ත්‍රෝපකරණවලට අළුතින් කොටස් මාරු කිරීමේදී දැවීමට සිදුවන පිරිවැය සහ පිරිවැය නිර්ණායක වලට අනුකූල වන්නේ නම්, දීර්ඝ කාලීන ඉදිකිරීම් ව්‍යාපෘති සඳහා ණයට ගැනීමේ පිරිවැය ද ඇතුළත් වේ. යම් නියමිත කාලයකට වරක් දේපළ, පිරියත සහ යන්ත්‍රෝපකරණ වල වැදගත් කොටස් වෙනුවට අලුත් ඒවා යෙදීම අවශ්‍ය වන්නේ නම්, එම ඉවත් කරනු ලබන කොටසට අදාළ පිරිවැය මුළු පිරිවැයෙන් ඉවත්කරන අතර නව කොටසෙහි පිරිවැය ඇතුළත් කරන අතර ක්ෂය එහි ප්‍රයෝජනවත් ආයු කාලය මත ගණනය කරනු ලබයි. එලෙසම, ප්‍රධාන පෙළේ පිරික්සීමක් සිදු කරනු ලබන අවස්ථාවේදී එහි පිරිවැය, පිරිවැය නිර්ණායක සපුරා ලත්තේ නම්, දේපළ හා පිරියතෙහි ලියාපදිංචි අගයට ඇතුළත් කරනු ලබයි. දේපළ හා පිරියතෙහි අනිකුත් අලුත්වැඩියා කිරීම් හා නඩත්තු වියදම්, ආදායම් ප්‍රකාශයට ඇතුළත් කරනු ලැබේ.

#### 3.1.2 ක්ෂය

ක්ෂය කිරීම් LKAS 16 මත පදනම්ව සිදු කරන අතර ජංගම නොවන වත්කම් සඳහා ක්ෂය කිරීම් එම වත්කම් භාවිතය ආරම්භ වූ දිනයේ සිට SLFRS 05 ට අනුව එම වත්කම විකිණීමට තීරණය කළ දිනය දක්වා සරල මාර්ග ක්‍රම පදනම අනුව, ක්ෂය කරනු ලැබේ. දේපළ, පිරියත සහ යන්ත්‍රෝපකරණ වල ප්‍රයෝජනවත් ආයුකාලය පහත සඳහන් පරිදි වේ.

බදු ඉඩම්	99 අවුරුදු බදු කාලය සඳහා
භූමි අලංකරණ වියදම්	99 අවුරුදු බදු කාලය සඳහා
ගොඩනැගිලි	අවුරුදු 4 සිට 40 දක්වා
වාහන නවකන ගොඩනැගිල්ල	අවුරුදු 4
පිරියත හා යන්ත්‍රෝපකරණ	අවුරුදු 1 සිට 25 දක්වා
මෝටර් වාහන	අවුරුදු 3 සිට 15 දක්වා
යතුරු පැදි	අවුරුදු 4 සිට 15 දක්වා
පා පැදි හා කරත්ත	අවුරුදු 7
උපකරණ	අවුරුදු 2 සිට 30 දක්වා
පරිගණක උපාංග	අවුරුදු 1 සිට 10 දක්වා
පරිගණක මෘදුකාංග	අවුරුදු 1 සිට 6 දක්වා
ලී බඩු හා සවිකිරීම්	අවුරුදු 3 සිට 20 දක්වා
මෙවලම්	අවුරුදු 1 සිට 15 දක්වා
ප්‍රස්තකාල ග්‍රන්ථ	අවුරුදු 5

**3.1.3 අස්පාශ්‍ය වත්කම්**

අත්පත් කර ගන්නා අස්පාශ්‍ය වත්කම් වල මූලික පිරිවැය වන්නේ අත්පත් කරගැනීමේ පිරිවැයයි. මූලික පිරිවැය හඳුනා ගැනීමෙන් පසුව, අස්පාශ්‍ය වත්කම් ඉදිරියට ගෙන යනු ලබන්නේ පිරිවැයෙන් සමුච්චිත ක්‍රමක්ෂය හා සමුච්චිත අපවය අඩු කරමිනි. ප්‍රාග්ධනීකරණය කරන ලද සංවර්ධන පිරිවැය අගයන් හැර අභ්‍යන්තරිකව ජනනය කරන ලද අස්පාශ්‍ය වත්කම් ප්‍රාග්ධනීකරණය කරනු නොලබන අතර වියදම ඇති වූ වර්ෂයේ ආදායම් ප්‍රකාශය තුළ අදාළ වියදම පිළිබිඹු කෙරේ.

**3.1.4 දේපළ, පිරියත හා යන්ත්‍රසූත්‍ර වල හානිකරණය**

දේපළ, පිරියත හා යන්ත්‍රසූත්‍ර වල ධාරණ වටිනාකමේ හානිකරණය සමාලෝචනය කරනු ලබන්නේ වාර්ෂිකව හෝ වෙනස්කම් සිදුවීම් මගින් හෝ දේපළ, පිරියත හා යන්ත්‍රසූත්‍රවල ධාරණ වටිනාකම අය කර ගත නොහැකි වීමට ඉඩ ඇති බව හඳුනා ගත් අවස්ථාවකදීය. එබඳු තත්ත්වයක් පවතින්නේ නම් සහ ධාරණ වටිනාකම ඇස්තමේන්තුගත අය කර ගත හැකි ප්‍රමාණය ඉක්මවා යන්නේ නම්, වත්කම් ඒවායේ අය කර ගත හැකි වටිනාකමට සටහන් කරනු ලැබේ. ආදායම් ප්‍රකාශයෙහි ප්‍රත්‍යාගණන අතිරික්තයන් සටහන් කිරීමට ප්‍රතිවිරුද්ධ සටහනක් ලෙස වත්කම් හානිකරණ අලාභ සටහන් කරනු ලැබේ.

**3.1.5 මූල්‍ය නොවන වත්කම් වල හානිකරණය**

වත්කමක් හානි විය හැකි බව දක්වන සංඥාවක් ඇතිදැයි සංස්ථාව එක් එක් වාර්තා කරන දිනයේදී තක්සේරු කරයි. කවර හෝ සංඥාවක් පවතී නම්, එසේත් නැති නම් වත්කමක් සඳහා වාර්ෂික හානි පිරික්සුමක් අවශ්‍ය වූ විට, සංස්ථාව අදාළ වත්කමේ අය කර ගත හැකි ප්‍රමාණය ඇස්තමේන්තු කරයි. වත්කමක අය කර ගත හැකි ප්‍රමාණය වනාහි වත්කමේ හෝ මුදල්-උත්පාදන ඒකකයේ (CGU) සාධාරණ වටිනාකමෙන්, විකිණීමේ වියදම් අඩු කිරීමෙන් ලැබෙන අගය හා භාවිතයේදී එහි වටිනාකම අඩු කළ විට ලැබෙන අගය යන අගයන් දෙකෙන් වඩා විශාල අගයයි. එය තනි වත්කම් සඳහා නිර්ණය කරනු ලබන්නේ වෙනත් වත්කම් වලින් හෝ වත්කම් සමූහ වලින් ආයතනය තුළට එන මුදල් ප්‍රවාහ වලින් ස්වායත්තව අදාළ තනි වත්කම ආයතනය තුළට මුදල් උත්පාදනය කරන්නේ නම් පමණි. වත්කමක හෝ මුදල්-උත්පාදන ඒකකයක ධාරණ අගය එහි අය කර ගත හැකි ප්‍රමාණය ඉක්මවා යන විට, වත්කම හානිකරණය වී ඇතැයි සැලකෙන අතර, එය එහි අය කර ගත හැකි ප්‍රමාණය ලෙස සටහන් කරනු ලැබේ. භාවිතයේදී වටිනාකම තක්සේරු කිරීමේදී, මුදලේ වර්තමාන අගය සහ වත්කමට ආවේණික අවදානම් පිළිබඳ වත්මන් වෙළඳපල තක්සේරු අගයන් පිළිබිඹු කරන බදු-පූර්ව වට්ටම් අනුපාතිකය භාවිතා කරමින් ඇස්තමේන්තුගත අනාගත මුදල් ප්‍රවාහයන් ඒවායේ වත්මන් වටිනාකමට වට්ටම් කරනු ලැබේ. සාධාරණ වටිනාකමෙන් විකිණීමේ පිරිවැය අඩු කොට අගය නිර්ණය කිරීමේදී, මැන කාලීන වෙළඳපල ගනුදෙනු (තිබේ නම්) සැලකිල්ලට ගනු ලැබේ. එබඳු ගනුදෙනු හඳුනා ගත නොහැකි නම්, උචිත තක්සේරු ක්‍රමයක් භාවිතා කරනු ලැබේ.

3.1.6 බදුකරණය

3.1.6.1 වර්තමාන බදුකරණය

වර්තමාන සහ පෙර වර්ෂවල දී මෙන් බදු ආයතන වලට, ආයතනයේ බදු වත්කම් සහ බැරකම් මත බදු ගෙවීමක් සිදු කරයි. එම බදු ප්‍රමාණයන් ගණනය කිරීමට යොදා ගන්නා ලද බදු අනුපාතික හා බදු නීති වනාහි ශේෂ පත්‍ර දින වන විට පනවා තිබූ ඒවා වේ.

ඒ අනුව, 2000 අංක 38 දරණ දේශීය ආදායම් පනතේ හා එයට කරන ලද සංශෝධන හා විධිවිධාන වලට අනුකූලව පනතේ නියම කර ඇති අනුපාතිකයන්ට අනුව බදු ගෙවීමේ කාර්යය සඳහා ගලපන ලද වර්ෂයේ ලාභය පදනම් කරගනිමින් බදු ප්‍රතිපාදනය කරනු ලැබේ. සමාලෝචිත වර්ෂයේ බදු සඳහා ප්‍රතිපාදන සලසා ඇත්තේ පනතේ නියම කර ඇති අනුපාතික වලට යටත්ව ගිණුම්ගත ලාභය පදනම් කරගෙනය.

3.1.6.2 විලම්බිත බදුකරණය

මූල්‍ය තත්ත්ව ප්‍රකාශය තුළ හඳුනා ගෙන ඇති වත්කම් සහ වගකීම් වලට අදාළ තාවකාලික වෙනස්කම් සඳහා විලම්බිත බදු බැරකම් හා වත්කම් සඳහා ප්‍රතිපාදන කර ඇත. අපගේ මූල්‍ය ප්‍රකාශයන් තුළ ප්‍රධාන වශයෙන් ස්ථාවර වත්කම් වල ලියාහල පොත් අගය හා ලියාහල බදු වටිනාකම සඳහා විලම්බිත බදු බැරකමක්ද, විශ්‍රාම පාරිතෝෂිකය වෙනුවෙන් වූ ප්‍රතිපාදනය සඳහා විලම්බිත බදු වත්කමක්ද හඳුනා ගත්තෙමු. විලම්බිත බදු වත්කම් සහ බැරකම් මනිනු ලබන්නේ ආදායම් බදු අනුපාත අනුවය.

3.2. භාණ්ඩ තොග

'ප්‍රථමයෙන් ලැබ ප්‍රථමයෙන් නිකුත් කල' පදනමින් අගය තක්සේරු කෙරෙන අභාවිත හෝ මන්දගාමී වලනයක් සහිත භාණ්ඩ සඳහා නිසි වෙන් කිරීම් කළ පසුව පිරිවැය හා ශුද්ධ උපලබ්ධි අගය යන දෙකෙන් අඩු අගය මත භාණ්ඩ තොග අගය කරනු ලැබේ.

3.2.1 තොග අගය කිරීම

තොග පිරිවැය

අමුද්‍රව්‍ය

කවර හෝ පසු වියදම්ද ඇතුළුව මිලට ගැනීමේ පිරිවැය

නොනිම් වැඩ

අමුද්‍රව්‍ය පිරිවැය සහ සම්පූර්ණ විචල්‍ය නිෂ්පාදන පිරිවැය

නිම් භාණ්ඩ

අමුද්‍රව්‍ය පිරිවැය සහ සම්පූර්ණ විචල්‍ය නිෂ්පාදන පිරිවැය

වෙනත් තොග

පිරිවැය නිශ්චය කර ඇත්තේ බර තැබූ සාමාන්‍යය පදනමිනි.

3.2.2 වෙළඳ සහ අනිකුත් අය විය යුතු දේ

වෙළඳ සහ අනිකුත් අය විය යුතු දේ ප්‍රථමයෙන් සාධාරණ වටිනාකම මත හඳුනා ගෙන පසු වර්ෂයන්හිදී භානිකරණය සඳහා ප්‍රතිපාදන වලට යටත්ව සඵල පොළී අනුපාතිකය ආධාරයෙන් ගණනය කරනු ලබන ක්‍රමක්ෂය කරන ලද පිරිවැයටය. 2018.12.31 දිනට දීර්ඝ කාලයක් හිඟ හිටි මුදලක් නොතිබූ බැවින් මෙම සංස්ථාව වෙළඳ ණයගැතියන් සඳහා කිසිදු භානිකරණයට අදාළ ප්‍රතිපාදනයක් කොට නැත.

3.2.3 මුදල් හා මුදල්වලට සමාන දේ

මුදල් හා මුදල්වලට සමාන දේ යන්නට අත ඇති මුදල්, බැංකු ශේෂය හා කෙටි කාලීන ආයෝජන ඇතුළත්ය.

3.2.4 සබැඳි පාර්ශවයන් සමඟ ගනුදෙනු

3.2.4.1 අධ්‍යක්ෂ මණ්ඩල වන්දි

රාජ්‍ය හා රාජ්‍ය පාලනය සහිත ආයතන සමඟ ගනුදෙනු

සංස්ථාව සිය සාමාන්‍ය මෙහෙයුම් වලදී සබැඳි පාර්ශවයන් සමඟ ගනුදෙනු වලට එළඹෙයි. සබැඳි පාර්ශවයන්ට ශ්‍රී ලංකා රජය (රාජ්‍ය: සංස්ථාවේ හිමිකරු වශයෙන්), විවිධ රජයේ දෙපාර්තමේන්තු සහ රජය විසින් පාලනය කරනු ලබන ආයතන ඇතුළත්ය. රජය සහ රජය විසින් පාලනය කරනු ලබන හා තනි තනිව වැදගත් වන්නාවූ හෝ අන් සමහර ගනුදෙනු සම්බන්ධයෙන් තනි තනිව නොව, සාමූහිකව වැදගත් වන්නා වූ ආයතන සමඟ සංස්ථාව එළඹුනු ගනුදෙනු හා විධිවිධාන පිළිබඳ විස්තර පහත දැක්වෙන පරිදි වේ.

ගනුදෙනුවේ ස්වභාවය

ගනුදෙනු	2018	2017
සංස්ථාව සතු ශ්‍රී ලංකා රජයේ සුරැකුම්පත් වල ආයෝජන	369,761,413	926,461,067
වර්ෂය තුළ රජය වෙත කල ගෙවීම්	50,000,000	45,000,000
විකුණුම් හිඟ හිටි ශේෂය	4,621,537,300	3,174,612,664
හිඟ ශේෂය		
රා. ඖෂ. සං. වෙතින් අය විය යුතු දේ	33,241,860	5,421,788
සෞඛ්‍ය සේවා දෙපාර්තමේන්තුව වෙතින් අය විය යුතු දේ	1,435,228,910	316,077,817

3.2.5 ප්‍රාග්ධනය

2018 දෙසැම්බර් 31 දිනෙන් අවසන් වර්ෂය තුළ අනුදත් ප්‍රාග්ධනයෙහි වෙනසක් වී නොමැත.

3.2.6 මූල්‍ය තත්ත්ව ප්‍රකාශයේ දිනට පසු සිදුවීම්

මූල්‍ය තත්ත්ව ප්‍රකාශයේ දිනට පසු සිදු වූ සියලුම වැදගත් සිදුවීම් සැලකිල්ලට ගෙන මූල්‍ය ප්‍රකාශනයෙහි අවශ්‍ය අවස්ථාවන්හිදී යෝග්‍ය වෙනස්කම් සිදු කර ඇති අතර, අවශ්‍ය තැන්හිදී මූල්‍ය ප්‍රකාශයට අනාවරණයන් සිදු කර ඇත.

3.2.7 පර්යේෂණ පිරිවැය

නව විද්‍යාත්මක හෝ තාක්ෂණික දැනුම හා අවබෝධය ලබා ගැනීමේ අරමුණින් සිදු කරන ලද පර්යේෂණ කටයුතු සඳහා වියදම් ඇති වූ අවස්ථාවේදී ඒවා ලාභාලාභ ගිණුම තුළ පෙන්වා ඇත.

4. බැරකම් සහ ප්‍රතිපාදන

4.1 විශ්‍රාම ප්‍රතිලාභ වගකීම

4.1.1 නිර්වචනය කරන ලද ප්‍රතිලාභ සැලැස්ම - විශ්‍රාම පාරිතෝෂිකය

1983 අංක 12 දරණ පාරිතෝෂික ගෙවීම් පනත ප්‍රකාරව පාරිතෝෂික ගෙවීමට සංස්ථාව බැඳී සිටී. සේවකයකුට ගෙවිය යුතු පාරිතෝෂිකය සඳහා බැරකම පැන නගින්නේ සේවකයකු සංස්ථාව සමග අවුරුදු 5 ක අඛණ්ඩ සේවා කාලයක් සම්පූර්ණ කරන අවස්ථාවේදීය. මෙම වගකීම සපුරාලනු පිණිස මූල්‍ය තත්ත්ව ප්‍රකාශය තුළ ප්‍රතිපාදනයක් ඉදිරියට ගෙන යනු ලැබේ. වර්ෂය මුලදී ඉදිරියට ගෙනා ප්‍රතිපාදනය සහ වර්ෂය අවසානයේදී ඉදිරියට ගෙන ගිය ප්‍රතිපාදනය අතර ඇති වන වෙනස ආදායම් ප්‍රකාශය තුළ දක්වා ඇත.

සංස්ථාව 2018 වර්ෂය සඳහා ආයුගණක තක්සේරුකරුවකුගේ උපදෙස් මත විශ්‍රාම ප්‍රතිලාභ පාරිතෝෂිකයේ වර්තමාන වටිනාකම ගණනය කර ඇත.

ගණනය කිරීම්වලදී භාවිතා කෙරෙන ප්‍රධාන උපකල්පනයන් පහත සඳහන් පරිදි වේ.

	2018	2017
අපේක්ෂිත සාමාන්‍ය වාර්ෂික වැටුප් වර්ධක අනුපාතිකය	- 4.00%	4.00%
වට්ටම්/පොලී අනුපාතිකය	- 12.5%	10.40%
කාර්ය මණ්ඩල පිරිවැටුම් සාධකය	- 1.46%	2.67%

මෙම බැරකම සම්බන්ධයෙන් බාහිරව අරමුදල් සැපයීම සිදු නොකෙරේ. මෙය මූල්‍ය තත්ත්ව ප්‍රකාශය තුළ ජංගම නොවන බැරකම් යටතේ කාණ්ඩගත කෙරේ.

4.1.2 නිශ්චිත දායකත්ව සැලසුම් - සේවක අර්ථසාධක අරමුදල සහ සේවක භාරකාර අරමුදල

සේවක අර්ථසාධක අරමුදල් දායකත්වයට හා සේවක භාරකාරත්ව අරමුදල් දායකත්වයට සුදුසුකම් ඇති සියලුම සේවකයන් අදාල රෙගුලාසි වලට අනුකූලව අදාළ දායකත්ව අරමුදල් මගින් ආවරණය කරනු ලැබේ. සේවකයන් ආවරණය කරමින් අර්ථසාධක අරමුදලට හා භාරකාර අරමුදලට සැපයෙන දායකත්වයන් පිළිබඳ වගකීම් භාරයන් ආදායම් ප්‍රකාශය තුළ වියදම් වශයෙන් හඳුනා ගනු ලැබේ.



4.1.3 වෙළඳ හා අනෙකුත් ගෙවිය යුතු දේ

වෙළඳ හා අනෙකුත් ගෙවිය යුතු දේ ඒවායේ පිරිවැය අනුව සඳහන් කර ඇත. වෙළඳ සහ අනෙකුත් ගෙවිය යුතු දේ ප්‍රථමයෙන් සාධාරණ වටිනාකම මත අගය කර පසුව සඵල පොළී අනුපාතිකය ආධාරයෙන් ගණනය කරනු ලබන ක්‍රමක්ෂය කරන ලද පිරිවැයට භානිකරණ සඳහා ප්‍රතිපාදනයන් අඩුකරයි. 2018.12.31 දිනට සැලකිය යුතු අවදානමක් නොමැති බැවින් පසු වර්ෂයන් හිදී ගෙවීමට සිදුවෙනැයි අපේක්ෂිත පිරිවැයක් සඳහා සංස්ථාව කිසිදු ප්‍රතිපාදනයක් සිදු කොට නැත.

4.1.4 ප්‍රතිපාදන

පොදු

අතීත සිදුවීම්ක ප්‍රතිඵලයක් වශයෙන් වර්තමාන (තෙතික හෝ අර්ථවිග්‍රහ කළ) වගකීම් භාරයක් සංස්ථාවට ඇති විට ප්‍රතිපාදන හඳුනා ගනු ලැබේ. අදාළ වගකීම් පියවනු පිණිස ආර්ථික ප්‍රතිලාභයක් ඇති වත්කම් වලින් මුදල් ප්‍රවාහයක් ගලා යන්නේ නම් සහ වගකීම් භාරයේ ප්‍රමාණය පිළිබඳව විශ්වාසය තැබිය හැකි ඇස්තමේන්තුවක් කළ හැකි වීමේ හැකියාව තිබිය හැකිය. සංස්ථාව ප්‍රතිපාදනයෙන් කොටසක් හෝ සමස්තයම ප්‍රතිපූරණය කෙරෙනු ඇතැයි අපේක්ෂා කරන තැන්හිදී (නිදසුනක් ලෙස රක්ෂණ ගිවිසුමක් යටතේ) වුවද ප්‍රතිපූරණය වෙනම වත්කමක් ලෙස හඳුනා ගනු ලබන්නේ ප්‍රතිපූරණය නිශ්චිතවම හඳුනාගත් විටය. කවර හෝ ප්‍රතිපාදනයක් සම්බන්ධයෙන් වූ වියදමක් ආදායම් ප්‍රකාශයේ ඉදිරිපත් කරනු ලබන්නේ ඊට අදාළ ප්‍රතිපූරණයන් අඩු කොටය.

මුදලේ වර්තමාන අගයේ වෙනස්වීම වැදගත් නම්, උචිත තැන්හිදී බැරකමට වන විශේෂිත අවදානම් සඳහා පිළිඹිබු කරන වත්මන් බදු-පූර්ව අනුපාතිකයක් භාවිතා කරමින් ප්‍රතිපාදන වට්ටම් කෙරේ. වට්ටම්කරණය භාවිතා කරන තැන්හිදී කාලය ගත වීමත් සමගම ප්‍රතිපාදනයේ ඇති වන වෙනස මූල්‍ය පිරිවැයක් ලෙස හඳුනා ගැනේ.

5. ආදායම් ප්‍රකාශය

ආදායම් ප්‍රකාශය ඉදිරිපත් කිරීමේ කාර්යය සඳහා වියදම් ශ්‍රීත ක්‍රමය යොදා ගෙන ඇත්තේ එමගින් සංස්ථාවේ කාර්යසාධනයෙහි සංරචකයන් සාධාරණව නිරූපනය වන නිසාය.

5.1.1 පිරිවැටුම

සෞඛ්‍ය සේවා දෙපාර්තමේන්තුවට, රාජ්‍ය ඖෂධ නීතිගත සංස්ථාවට හා රාජ්‍ය ඖෂධ නිෂ්පාදන සංස්ථාවේ බෙද හරින්නන් වෙත කෙරෙන අලෙවියෙන් රාජ්‍ය ඖෂධ නිෂ්පාදන සංස්ථාවේ පිරිවැටුම සමන්විත වේ.

5.1.2 ආදායම් හඳුනා ගැනීම

ගෙවන අවස්ථාව කවරක් වුවද, ආර්ථික ප්‍රතිලාභ සංස්ථාව වෙත ගලා ඒමේ හැකියාව ඇති හා ආදායම හා ඊට සම්බන්ධ පිරිවැය විශ්වාසය තැබිය හැකි අයුරින් මැනිය හැකි මට්ටමට ආදායම හඳුනා ගනු ලැබේ. ගිවිසුම්ගතව නිර්වචනය කරන ලද ගෙවීමේ නියමයන් සැලකිල්ලට ගනිමින් හා බදු හෝ තීරු ගාස්තු බැහැර කරමින්, ලැබුණු හෝ අය විය යුතු ප්‍රතිශ්ඨාවේ සාධාරණ වටිනාකමට ආදායම මනිනු ලැබේ. සංස්ථාව සිය ආදායම් සැලසුම් වල විධිවිධානයන් දෙනු ලබන ප්‍රධානියා වේ. ආදායමක් වශයෙන් හඳුනාගැනීමේදී පහත සඳහන් විශේෂ පිළිගත් මිනුම් දඬු සපුරාලිය යුතුය.

භාණ්ඩ අලෙවිය

භාණ්ඩ අලෙවි ආදායම හඳුනා ගනු ලබන්නේ භාණ්ඩ හිමිකරුගේ අවදානම් හා ප්‍රතිලාභ ගැනුම්කරුට හිමි වූ අවස්ථාවේදී, සාමාන්‍යයෙන් භාණ්ඩ භාර දුන් විටය.

5.1.3 වියදම්

වර්ෂයේ ලාභය ගණනය කිරීමේදී, ව්‍යාපාරය පවත්වා ගෙන යාමෙන් ඇති වූ සියලුම වියදම් ආදායමෙන් අඩු කර ඇත. අළුත්වැඩියාවන් හා අළුත් කිරීම් එම වියදම ඇති වූ වර්ෂයේ ලාභ අලාභවලට අය කරනු ලැබේ.

5.1.4 මූල්‍ය වියදම්

මූල්‍ය වියදම් සමන්විත වන්නේ බැංකු අයිරා මත පොළිය, ණයවර ලිපි විවෘත කිරීමේ වියදම්, සහ ණය පහසුකම් ගිවිසුම් ගාස්තු යන මේවායිත්ය.

5.1.5 පොදුකාර්ය වියදම් ප්‍රතිපාදනය

මූල්‍ය ප්‍රකාශ තුළ පොදුකාර්ය ප්‍රතිපාදන ක්‍රමය පහත සඳහන් පරිදි වේ.

වියදම්

- (අ) වර්ජනම් බදු, විදුලිය, ජල ගාස්තු, රක්ෂණ, උපකරණ නඩත්තු, පොදු නඩත්තු, ගොඩනැගිලි නඩත්තු, ක්ෂය
- (ආ) සෞඛ්‍ය රක්ෂණ යෝජනා ක්‍රමයේ වාරිකය, කාර්ය මණ්ඩල සුභසාධනය, නිල ඇඳුම් හා පාවහන්, සහ ප්‍රවාහන ගාස්තු
- (ඇ) අධ්‍යක්ෂවරුන්ගේ ගාස්තු, වෙනත් දිරිදීමනා, මෝටර් වාහන අළුත්වැඩියාව හා නඩත්තු, වාහන සඳහා ඉන්ධන හා ලිහිසි ද්‍රව්‍ය, කැපැල් හා ෆැක්ස් ගාස්තු, දුරකථන ගාස්තු, ආරක්ෂක ගාස්තු, වාහන හා ඖෂධ බලපත්‍ර ගාස්තු, මුද්‍රණ කටයුතු හා ලිපිද්‍රව්‍ය, කාර්යාල වියදම්, විගණන ගාස්තු, කුලී ගාස්තු, ප්‍රචාරක දැන්වීම්, වෙළඳ දායකත්වයන් හා වාර සඟරා, නීති හා පරීක්ෂණ වියදම්, වෘත්තීයවේදී ගාස්තු, සංග්‍රහ, වාර්ෂික දායකත්වයන්, වාර්ෂික සමුළු හා රැස්වීම්, මුද්දර ගාස්තු, ලිපිද්‍රව්‍ය තොග සත්‍යාපන ගැලපුම්.
- (ඈ) කාර්ය මණ්ඩල ප්‍රතිලාභ සහ වෙනත් වියදම්

ප්‍රතිපාදන ක්‍රමය

- අ) අදාල පිරිවැය සෘජුවම නිෂ්පාදන හෝ පරිපාලන වියදම් ලෙස හඳුනා ගනු ලබන අවස්ථා වලදී ඒ ඒ පිරිවැය යටතේද පොදු පිරිවැයක් වන්නේ නම් එයද 70% හා 30% වශයෙන් පිලිවෙලින් නිෂ්පාදන හා පරිපාලන වශයෙන් වෙන් කරනු ලැබේ.
- ආ) එක් එක් අංශයේ සිටින සේවක සංඛ්‍යාව පදනම් කර ගෙන පිරිවැය බෙදනු ලැබේ.
- ඇ) තථ්‍ය පිරිවැය ක්‍රමය භාවිතා කෙරේ.
- ඈ) තථ්‍ය පිරිවැය ක්‍රමය භාවිතා කෙරේ.

6. මූල්‍යකරණ මෙවලම් - ප්‍රථම සහ පසු වර්ෂ සඳහා තක්සේරු කිරීම

6.1 මූල්‍ය වත්කම

6.1.1 මුල් හඳුනා ගැනීම සහ තක්සේරු කිරීම

ශ්‍රී.ල.මු.වා.ප්‍ර අංක 39 හි විෂයපථය තුළ මූල්‍ය වත්කම් වර්ගීකරණය වී ඇත්තේ ලාභ අලාභ ගිණුම හරහා මූල්‍ය වත්කම්, ණය හා අය විය යුතු දේ, කල් පිරීම දක්වා කරනු ලබන ආයෝජන හා විකිණීමට ඇති මූල්‍ය වත්කම් ලෙසයි. ඒ අනුව වටිනාකම ආයතන වලට යෝග්‍ය ආකාරයට තම මූල්‍ය වත්කම් වර්ගීකරණය නිර්ණය කළ යුතුය.

සියලුම මූල්‍ය වත්කම් වෙළඳපල වටිනාකමට අගය කළයුතු අතර වෙළඳපල අගය තීරණය කල නොහැකි අවස්ථා වල එම මූල්‍ය වත්කම් ගනුදෙනු අගය කල පිරිවැයට අගය කල යුතුය.

සංස්ථාවේ මූල්‍ය වත්කම් වලට මුදල් හා කෙටිකාලීන භාණ්ඩාගාර බිල්පත් ආයෝජන, වෙළඳ හා වෙනත් අයවිය යුතු දේ, කාර්ය මණ්ඩල ණය, සහ වෙනත් අය විය යුතු දේ ඇතුළත් වේ.

6.1.2 පසු තක්සේරුව

මූල්‍ය වත්කම් වල පසු වර්ෂ වල තක්සේරුව පහත දැක්වෙන පරිදි ඒවායේ වර්ගීකරණය මත රඳ පවතී.

6.1.3 ලාභාලාභ ගිණුම හරහා වෙළඳපල වටිනාකමට අගය තක්සේරු කරන මූල්‍ය වත්කම්

ලාභාලාභ ගිණුම හරහා වෙළඳපල වටිනාකමට අගය තක්සේරු කරන මූල්‍ය වත්කම් වලට අන්තර්ගත වනුයේ විකිණීම සඳහා වෙන් කරන ලද මූල්‍ය වත්කම් හා මුල් හඳුනාගැනීමේදී මෙම වර්ගීකරණයට අයත් යැයි නිර්ණය කරන ලද මූල්‍ය වත්කම්ය. මූල්‍ය වත්කම් නුදුරු කාලයේදී විකිණීමේ හෝ යළි මිලට ගැනීමේ කාර්යය සඳහා අත්කර ගෙන ඇති නම් ඒවා විකිණීම සඳහා වෙන්කරන ලද මූල්‍ය වත්කම් ලෙස වර්ගීකරණය කෙරේ.

6.1.4 ණය සහ ලැබිය යුතු දේ

ණය සහ අය විය යුතු දේ වනාහි ක්‍රියාශීලී වෙළඳපලක තක්සේරු නොකරන ලද ස්ථාවර හෝ නිර්ණය කළ හැකි ගෙවීම් සහිත විවෘත වෙළඳපලේ විකුණා ඉපයීමක් නොකරන මූල්‍ය වත්කම්ය. මුල් හඳුනා ගැනීමෙන් පසුව එබඳු මූල්‍ය වත්කම් පසු වර්ෂයන් හි තක්සේරු කරනු ලබන්නේ භානිවීම අඩු කර සඵල පොළී අනුපාතික ක්‍රමය (EIR) භාවිතා කරමින් ක්‍රමක්ෂය කරන ලද පිරිවැයටය. ගාස්තු හා පිරිවැය සහ අත්කර ගැනීමේදී වූ වට්ටම් හෝ විශේෂ දීමනා සැලකිල්ලට ගනිමින් ගණනය කල සඵල පොළී අනුපාතිකය භාවිතා කර ක්‍රමක්ෂය කරන ලද පිරිවැය ගණනය කරනු ලැබේ. ආදායම් ප්‍රකාශයේ මූල්‍ය ආදායම තුළ සඵලපොළී අනුපාතික ක්‍රමක්ෂය ඇතුළත් කරනු ලැබේ. භානිවීම් නිසා පැන නගින අලාභයන් ආදායම් ප්‍රකාශයේ මූල්‍ය පිරිවැය තුළ හඳුනා ගනු ලැබේ.

**6.1.5 කල්පිරීම තෙක් රඳවනු ලබන ආයෝජන**

ස්ථාවර හෝ නිර්ණය කළ හැකි ගෙවීම් සහිත විවෘත වෙළඳපොළේ විකිණීමක් නොකරන සංස්ථාවට කල්පිරීම දක්වා දැරීමේ හැකියාව හා සාධනීය වේගතාව තිබේ නම් ඒවා කල්පිරීම තෙක් රඳවනු ලබන ආයෝජන ලෙස වර්ගීකරණය කෙරේ. මූලික හඳුනාගැනීමෙන් පසුව කල් පිරීම තෙක් රඳවනු ලබන ආයෝජන තක්සේරු කරනු ලබන්නේ භානිවිම් අඩු කර සඵල පොළී අනුපාතික ක්‍රමය (EIR) භාවිතා කර ක්‍රමක්ෂය කරන ලද පිරිවැයටය.ගාසතු හා පිරිවැය සහ අත්කර ගැනීමේදී වූ වට්ටම් හෝ විශේෂ දීමනා සැලකිල්ලට ගනිමින් ගණනය කරනු ලබන පොළී අනුපාතිකය භාවිතා කරමින් ක්‍රමක්ෂය කරනු ලැබේ. ආදායම් ප්‍රකාශයේ මූල්‍ය ආදායම තුළ සඵල පොළී අනුපාතික ක්‍රමක්ෂය ඇතුළත් කරනු ලැබේ. භානිවිම් තුළින් පැන නගින අලාභයන් ආදායම් ප්‍රකාශයේ මූල්‍ය පිරිවැය තුළ හඳුනා ගනු ලැබේ. 2018 දෙසැම්බර් 31 දිනෙන් අවසන් වර්ෂය තුළ සංස්ථාව සතුව කල්පිරීම තෙක් රඳවනු ලබන ආයෝජන නොතිබුණි.

**6.1.6 විකිණීමට ඇති මූල්‍ය ආයෝජන**

විකිණීමට ඇති මූල්‍ය ආයෝජන වලට කාරක ප්‍රාග්ධනය හා ණය සුරැකුම් ඇතුළත්ය. විකිණීමට ඇති මූල්‍ය ආයෝජන ලෙස වර්ගීකරණය කර ඇත්තේ කාරක ප්‍රාග්ධන ආයෝජන විකිණීම සඳහා රඳවා ගනු ලබන ලෙස වර්ගීකරණය කරනු ලැබූ ලාභ හෝ අලාභ ගිණුම හරහා වෙළඳපල වටිනාකමට අගය කර නොමැති ඒවාය. මෙම ප්‍රභේදය තුළ ඇති ණය සුරැකුම් වනාහි ද්‍රවශීලතාව සඳහා වූ අවශ්‍යතාවන්ට ප්‍රතිචාර වශයෙන් හෝ වෙළඳපල තත්ත්වයන්ගේ වෙනස්කම් වලට ප්‍රතිචාර වශයෙන් අලෙවි කරනු ලැබිය හැකි අවිනිශ්චිත කාලපරිච්ඡේදයක් සඳහා රඳවනු ලැබීමට අපේක්ෂා කෙරෙන ඒවාය.

විකිණීමට ඇති මූල්‍ය ආයෝජන මූලික හඳුනාගැනීමෙන් පසුව, සමුච්චිත අලාභය, ආදායම් ප්‍රකාශයේ මූල්‍ය පිරිවැය තුළ යළි වර්ගීකරණය කොට විකිණීමට ඇති සංචිතයෙන් ඉවත් කෙරෙන අතර, සමුච්චිත අලාභය වෙනත් මෙහෙයුම් ආදායම තුළ හඳුනා ගන්නා හෝ භානි වූ ලෙස නිර්ණය කරනු ලබන අවස්ථාවක, ආයෝජන ලෙස හඳුනා නොගැනීමක් කෙරෙන තෙක්, විකිණීමට ඇති සංචිතය තුළ අනෙකුත් අංග සම්පූර්ණ ආදායම ලෙස හඳුනා ගනු ලැබූ අනු උපලබ්ධි ලාභ හෝ අලාභ සමග වෙළඳපල වටිනාකමට තක්සේරු කරනු ලැබේ.විකිණීමට ඇති ණය සුරැකුම් මත පොළී ආදායම සඵල පොළී ක්‍රමය භාවිතා කරමින් ගණනය කරනු ලබන අතර, ලාභය හෝ අලාභය තුළ හඳුනා ගනු ලැබේ.

සංස්ථාව සිය විකිණීමට ඇති මූල්‍ය වත්කම් තක්සේරු කරනුයේ නුදුරු කාලයේදී මෙම මූල්‍ය වත්කම් විකිණීමට ඇති හැකියාව හා අභිප්‍රාය තවමත් උචිතද යන්න නිශ්චය කරනු පිණිසය. වෙළඳපොළේ අක්‍රීය බව නිසා මෙම මූල්‍ය වත්කම් ගනුදෙනු කිරීමට සංස්ථාවට නොහැකි වන විට සහ එසේ කිරීමට කළමනාකාරිත්වයට ඇති අභිප්‍රාය සාදාගත අනාගතයේදී සැලකිය යුතු ලෙස වෙනස් වන විට, සංස්ථාව ඉතා කලාතුරකින් මෙම මූල්‍ය වත්කම් යළි වර්ගීකරණය කිරීමට තීරණය කිරීමට ඉඩ ඇත. මූල්‍ය වත්කම් ණය හා අයවිය යුතු දේවල නිර්වචනය සපුරාලයි නම් සහ සාදාගත අනාගතය තුළ හෝ කල්පිරෙන තෙක් මෙම වත්කම් රඳවා ගැනීමට ඇති හැකියාව හා අභිප්‍රාය බැංකුවට ඇති විට ඒවා ණය හා අයවිය යුතු දේ ලෙස යළි වර්ගීකරණය කිරීමට අවසර ලැබේ. කල්පිරෙන තෙක් රඳවනු ලබන ආයෝජන ලෙස යළි වර්ගීකරණය කිරීමට අවසර ලැබෙනුයේ ආයතනයට අදාළ මූල්‍ය වත්කම එලෙස රඳවීමට හැකියාව හා අභිප්‍රාය තිබේ නම් පමණි.

'විකිණීමට ඇති' ප්‍රභේදයෙන් ඉවත්ව යළි වර්ගීකරණය කරන ලද මූල්‍ය වත්කමක් සම්බන්ධයෙන්, කාරක ප්‍රාග්ධනය තුළ හඳුනා ගෙන ඇති එම වත්කමේ කවර හෝ පෙර ලාභයක් හෝ අලාභයක් සඵල පොළී අනුපාතික භාවිතා කරමින් ආයෝජනයේ ඉතිරිව ඇති ආයුකාලය මුළුල්ලේ ලාභය හෝ අලාභයට ක්‍රමක්ෂය කරනු ලැබේ. නව ක්‍රමක්ෂය කරන ලද පිරිවැය සහ අපේක්ෂිත මුදල් ප්‍රවාහ අතර ඇති වන කවර හෝ වෙනසක් වුවද සඵල පොළී අනුපාතික භාවිතා කරමින් වත්කමෙහි ඉතිරිව ඇති ආයුකාලය මුළුල්ලේ ක්‍රමක්ෂය කරනු ලැබේ. අදාළ වත්කම් පසුව භානි වී ඇතැයි නිර්ණය කරනු ලබන්නේ නම්, එවිට කාරක ප්‍රාග්ධනය තුළ සටහන් කරන ලද ප්‍රමාණය ආදායම් ප්‍රකාශය වෙත යළි වර්ගීකරණය කරනු ලැබේ. 2018 දෙසැම්බර් 31 දිනෙන් අවසන් වර්ෂය තුළ සංස්ථාව සතුව කිසිදු විකිණීමට ඇති මූල්‍ය ආයෝජන නොතිබුණි.

**6.1.7 හඳුනා නොගැනීම්**

මූල්‍ය වත්කමක් (එසේත් නැතහොත්, අදාළ අවස්ථාව අනුව, මූල්‍ය වත්කමක කොටසක් හෝ සමාන මූල්‍ය වත්කම් සමූහයක කොටසක්) හඳුනා නොගැනීමක් කරනු ලබන්නේ පහත අවස්ථාවන්හිදී.

i).	වත්කම වෙතින් මුදල් ප්‍රවාහ ලැබීමට ඇති අයිතිය ඉකුත් වීම
ii).	සංස්ථාව එම වත්කම වෙතින් මුදල් ප්‍රවාහ ලැබීමේ සිය අයිතිවාසිකම් පවරා තිබීම හෝ 'විනිවිද යන' විධිවිධානයක් යටතේ තුන්වන පාර්ශවයකට බලවත් ප්‍රමාදයකින් තොරව ලැබුණු මුදල් ප්‍රවාහයන් පූර්ණ වශයෙන් ගෙවීමේ වගකීමක් භාර ගෙන තිබීම සහ
අ)	සංස්ථාව වත්කමෙහි සියලුම අවදානම් සහ ප්‍රතිලාභ ප්‍රමාණවත්ව පවරා තිබීම හෝ
ආ)	සංස්ථාව, වත්කමෙහි සියලුම අවදානම් සහ ප්‍රතිලාභ ප්‍රමාණවත්ව පැවරීමකින් හෝ රඳවා ගැනීමකින් තොරව වත්කමේ පාලනය පවරා තිබීම.

6.1.8 මූල්‍ය වත්කම් හානිකරණය

යම් මූල්‍ය වත්කමක් හෝ මූල්‍ය වත්කම් සමූහයක් හානි වී තිබෙන බවට පිළිගත හැකි සාක්ෂි කිසිවක් තිබේදැයි සංස්ථාව එක් එක් වාර්තාකරණ දිනයේදී තක්සේරු කර බලයි. යම් මූල්‍ය වත්කමක් හෝ මූල්‍ය වත්කම් සමූහයක් හානි වී ඇතැයි සලකනු ලබන්නේ වත්කමේ මූලික හඳුනා ගැනීමට පසුව සිදු වූ සිදුවීමක හෝ කීපයක ප්‍රතිඵලය වශයෙන් හානි වීමක් පිළිබඳව පිළිගත හැකි සාක්ෂි ඇති නම් සහ මූල්‍ය වත්කමේ හෝ මූල්‍ය වත්කම් සමූහයේ ඇස්තමේන්තුගත අනාගත මුදල් ප්‍රවාහයන් මත විශ්වාසය තැබිය හැකි අයුරින් ඇස්තමේන්තු කළ හැකි බලපෑමක් මගින් අලාභ ගෙන දෙන සිදුවීමක් හෝ සිදුවීම් ඇති නම් පමණි.

හානිකරණයේ සාක්ෂි ලෙස ණයගැතියන්ගේ හෝ ණයගැති සමූහයේ සැලකිය යුතු මූල්‍ය දුෂ්කරතා, පොළී හෝ මුල් මුදල් ගෙවීම් පැහැර හැරීම, බුන්වත්භාවය හෝ වෙනත් මූල්‍ය සංවිධානය විම්වලට අවතීර්ණ වීම අත්විඳීමත් සිටින බව දක්වන සංඥා සහ පැහැර හැරීම්වලට සහසම්බන්ධ හිඟ වාරික හෝ ආර්ථික තත්ත්වයන් වැනි ඇස්තමේන්තුගත අනාගත මුදල් ප්‍රවාහයන්හි මැනිය හැකි අඩු වීමක් තිබෙන බව හඟවන නිරීක්ෂණය කළ හැකි දත්ත ඇතුළත් වේ.

6.1.9 ක්‍රමක්ෂිත පිරිවැයට අගය කරනු ලබන මූල්‍ය වත්කම්

ක්‍රමක්ෂිත පිරිවැයට අගය කරනු ලබන මූල්‍ය වත්කම් සම්බන්ධයෙන්, සංස්ථාව මූලිකව, තනිව වැදගත් වන මූල්‍ය වත්කම් සඳහා තනි තනිව හානිවීමේ සහ තනිව වැදගත් නොවන මූල්‍ය වත්කම් සඳහා සාමූහික වශයෙන් හානිවීමේ වාස්තවික සාක්ෂි තිබේද යන්න තක්සේරු කරයි. තනිව තක්සේරු කරනු ලබන මූල්‍ය වත්කම් සඳහා හානිවීමේ වාස්තවික සාක්ෂි නොමැති බවට සංස්ථාව තක්සේරු කරන්නේ නම් එම වත්කම සැලකිය යුතු එකක් වුවද, නොවුවද, සංස්ථාව එම වත්කම එයට සමාන ණය අවදානම් ලක්ෂණ සහිත මූල්‍ය වත්කම් කණ්ඩායමකට ඇතුළත් කොට, හානිවීම සම්බන්ධයෙන් අදාළ වත්කම් කණ්ඩායමම සාමූහිකව තක්සේරු කරයි. හානිවීමක් ඇතිදැයි තනි තනිව තක්සේරු කරනු ලබන හා අපව අලාභයක් ඇති හෝ අබණ්ඩව පවතිනු ඇති ලෙස හඳුනා ගනු ලබන වත්කම් සාමූහික අපව තක්සේරුවකට ඇතුළත් කරනු නොලැබේ.

හානිවීමේ අලාභයක් සිදු වී ඇති බවට වාස්තවික සාක්ෂි පවතී නම්, අලාභයේ ප්‍රමාණය මනිනු ලබන්නේ වත්කමෙහි ධාරණ අගය හා ඇස්තමේන්තුගත අනාගත මුදල් ප්‍රවාහයන්හි (තවමත් ඇති වී නොමැති අනාගතයේ අපේක්ෂිත ණය අලාභයන් ඇතුළත් නොවන) වර්තමාන වටිනාකම අතර වෙනස ලෙස ය. ඇස්තමේන්තුගත අනාගත මුදල් ප්‍රවාහයන්හි වර්තමාන වටිනාකම මූල්‍ය වත්කමෙහි මුල් සඵල පොළී අනුපාතිකයට වටිටම් කරනු ලැබේ. සංස්ථාව එක් එක් ණයගැති ප්‍රභේදය සඳහා විශේෂිත හානි වීම තක්සේරු කිරීම සිදු කර ඇත.

# 2018.12.31 දිනෙහි අවසන් වර්ෂයේ මූල්‍ය ප්‍රකාශන සඳහා වූ සටහන්

## 01 සටහන

දේපල, පිරිසිදු හා උපකරණ - ක්‍රියාත්මක වන වත්කම්

2018.12.31 දිනෙහි		2018		2018.12.31 දිනෙහි		2018.12.31 දිනෙහි	
විස්තරය	2018.01.01 දිනෙහි මුදල	වර්ෂය තුළ අඛණ්ඩව සිදු වූ වෙනස්කම්	වර්ෂය තුළ ප්‍රතිඵලය	2018.12.31 දිනෙහි මුදල	වෙනස්කම්	2018.12.31 දිනෙහි මුදල	වෙනස්කම්
ක්‍රියාත්මක වන වත්කම්	6,113,388	-	-	6,113,388	-	6,113,388	-
භූමි අලංකාරණ වියදම්	49,471,918	-	-	49,471,918	-	49,471,918	-
ඉඩම්	461,659,907	529,815,104	(1,879,660)	991,475,011	-	991,475,011	-
විද්‍යාන හා යන්ත්‍ර	951,873,944	1,866,022,595	(7,206,575)	2,810,689,964	(26,628,131)	2,784,061,833	-
මෙවැනි වගක	89,021,800	-	-	89,021,800	-	89,021,800	-
යතුරු/ලැදී	298,640	-	-	298,640	-	298,640	-
උපකරණ	150,235,779	42,160,364	(1,694,035)	190,702,108	(25,065,795)	165,636,313	-
පරිගණක උපාංග	19,104,056	1,879,660	(1,964,471)	19,023,245	(129,380)	18,893,865	-
ඒ බිඳු හා සම්බන්ධ	27,260,352	487,109	(527,823)	27,219,638	(341,690)	26,877,948	-
ව්‍යාජි හා කාර්‍ය	31,987	2,228,300	(131,585)	2,260,377	-	2,260,377	-
මෙවැනි	7,840,355	-	-	7,708,770	-	6,278,545	-
පුරුණ අලෙවි ක්‍රියාත්මක වන වත්කම්	2,499,042	-	(1,591)	2,497,451	-	2,497,451	-
ප්‍රස්ථාප ඉන්ප	1,170,063	-	-	1,170,063	-	1,170,063	-
වගක නැවතීම් ගොඩනැගීම	-	-	-	-	-	-	-
වත්කම් මුළු වටිනාමය	1,766,581,231	2,442,593,223	(11,522,080)	4,197,652,374	(53,595,221)	4,144,057,153	-

2017		2017		2017.12.31 දිනෙහි		2017.12.31 දිනෙහි	
විස්තරය	2017.01.01 දිනෙහි මුදල	වර්ෂය තුළ අඛණ්ඩව සිදු වූ වෙනස්කම්	වර්ෂය තුළ ප්‍රතිඵලය	2017.12.31 දිනෙහි මුදල	වෙනස්කම්	2017.12.31 දිනෙහි මුදල	වෙනස්කම්
ක්‍රියාත්මක වන වත්කම්	6,113,388	-	-	6,113,388	-	6,113,388	-
භූමි අලංකාරණ වියදම්	23,214,262	26,257,656	-	49,471,918	-	49,471,918	-
ඉඩම්	395,490,614	66,169,293	-	461,659,907	-	461,659,907	-
විද්‍යාන හා යන්ත්‍ර	950,838,612	1,129,132	(93,800)	951,873,944	(31,688,139)	920,185,805	-
මෙවැනි වගක	89,021,800	-	-	89,021,800	-	89,021,800	-
යතුරු/ලැදී	298,640	(0)	-	298,640	-	298,640	-
උපකරණ	141,168,379	9,067,400	-	150,235,779	-	150,235,779	-
පරිගණක උපාංග	12,853,261	6,250,795	-	19,104,056	(610,410)	18,493,647	-
ඒ බිඳු හා සම්බන්ධ	26,584,254	676,098	-	27,260,352	(511,373)	26,748,979	-
ව්‍යාජි හා කාර්‍ය	31,987	0	-	31,987	-	31,987	-
මෙවැනි	7,840,355	(0)	-	7,840,355	-	7,840,355	-
පුරුණ අලෙවි ක්‍රියාත්මක වන වත්කම්	2,499,042	-	-	2,499,042	-	2,499,042	-
ප්‍රස්ථාප ඉන්ප	1,170,063	-	-	1,170,063	-	1,170,063	-
වගක නැවතීම් ගොඩනැගීම	-	-	-	-	-	-	-
වත්කම් මුළු වටිනාමය	1,657,134,656	109,550,375	(93,800)	1,766,581,231	(56,788,918)	1,709,792,313	-

## කුණ

විස්තරය	2018.01.01 දිනෙහි මුදල	වර්ෂය තුළ අඛණ්ඩව සිදු වූ වෙනස්කම්	වර්ෂය තුළ ප්‍රතිඵලය	2018.12.31 දිනෙහි මුදල	වෙනස්කම්	2018.12.31 දිනෙහි මුදල	වෙනස්කම්
ක්‍රියාත්මක වන වත්කම්	1,919,014	60,788	-	1,979,802	-	1,979,802	-
භූමි අලංකාරණ වියදම්	-	-	-	-	-	-	-
ඉඩම්	216,139,384	28,969,989	-	245,109,373	-	245,109,373	-
විද්‍යාන හා යන්ත්‍ර	493,483,080	64,322,170	(1,007,454)	556,495,926	-	556,495,926	-
මෙවැනි වගක	51,093,677	6,084,260	-	57,177,937	-	57,177,937	-
යතුරු/ලැදී	271,972	3,334	-	275,306	-	275,306	-
උපකරණ	105,601,848	3,792,431	-	109,394,279	-	109,394,279	-
පරිගණක උපාංග	10,107,247	2,502,773	(1,174,246)	11,235,786	-	11,235,786	-
ඒ බිඳු හා සම්බන්ධ	18,922,146	2,184,760	(66,450)	20,788,273	-	20,788,273	-
ව්‍යාජි හා කාර්‍ය	31,987	41,322	(30,596)	73,309	-	73,309	-
මෙවැනි	5,777,536	277,317	(131,485)	5,615,918	-	5,615,918	-
පුරුණ අලෙවි ක්‍රියාත්මක වන වත්කම්	2,499,041	-	(1,590)	2,497,451	-	2,497,451	-
ප්‍රස්ථාප ඉන්ප	1,170,063	-	-	1,170,063	-	1,170,063	-
වගක නැවතීම් ගොඩනැගීම	-	-	-	-	-	-	-
වත්කම් මුළු වටිනාමය	907,016,995	108,239,143	(3,221,888)	1,010,153,688	(1,880,612)	1,008,273,076	-

## කුණ

විස්තරය	2017.01.01 දිනෙහි මුදල	වර්ෂය තුළ අඛණ්ඩව සිදු වූ වෙනස්කම්	වර්ෂය තුළ ප්‍රතිඵලය	2017.12.31 දිනෙහි මුදල	වෙනස්කම්	2017.12.31 දිනෙහි මුදල	වෙනස්කම්
ක්‍රියාත්මක වන වත්කම්	1,858,226	60,788	-	1,919,014	-	1,919,014	-
භූමි අලංකාරණ වියදම්	-	-	-	-	-	-	-
ඉඩම්	189,566,201	26,573,183	-	216,139,384	-	216,139,384	-
විද්‍යාන හා යන්ත්‍ර	428,731,194	65,103,005	(71,845)	493,483,080	-	493,483,080	-
මෙවැනි වගක	45,009,417	6,084,260	-	51,093,677	-	51,093,677	-
යතුරු/ලැදී	218,980	52,993	-	271,972	-	271,972	-
උපකරණ	102,409,615	3,344,428	-	105,601,848	-	105,601,848	-
පරිගණක උපාංග	8,660,361	1,467,623	-	10,107,247	-	10,107,247	-
ඒ බිඳු හා සම්බන්ධ	16,856,952	2,094,521	(29,228)	18,922,146	-	18,922,146	-
ව්‍යාජි හා කාර්‍ය	28,788	3,199	-	31,987	-	31,987	-
මෙවැනි	5,476,368	301,268	(100)	5,777,536	-	5,777,536	-
පුරුණ අලෙවි ක්‍රියාත්මක වන වත්කම්	2,499,041	-	-	2,499,041	-	2,499,041	-
ප්‍රස්ථාප ඉන්ප	1,170,063	-	-	1,170,063	-	1,170,063	-
වගක නැවතීම් ගොඩනැගීම	-	-	-	-	-	-	-
වත්කම් මුළු වටිනාමය	802,479,405	105,085,269	(71,845)	907,016,995	(475,833)	802,775,317	-

## ලියාපදිංචි දායක

විස්තරය	2018.12.31 දිනෙහි මුදල	2018.12.31 දිනෙහි මුදල
ක්‍රියාත්මක වන වත්කම්	4,133,586	4,133,586
භූමි අලංකාරණ වියදම්	49,471,918	49,471,918
ඉඩම්	746,365,638	746,365,638
විද්‍යාන හා යන්ත්‍ර	2,227,565,917	2,227,565,917
මෙවැනි වගක	31,843,883	31,843,883
යතුරු/ලැදී	23,334	23,334
උපකරණ	57,901,418	57,901,418
පරිගණක උපාංග	7,658,479	7,658,479
ඒ බිඳු හා සම්බන්ධ	6,089,675	6,089,675
ව්‍යාජි හා කාර්‍ය	2,187,069	2,187,069
මෙවැනි	662,627	662,627
පුරුණ අලෙවි ක්‍රියාත්මක වන වත්කම්	-	-
ප්‍රස්ථාප ඉන්ප	-	-
වගක නැවතීම් ගොඩනැගීම	-	-
වත්කම් මුළු වටිනාමය	3,133,903,514	3,133,903,514

## ලියාපදිංචි දායක

විස්තරය	2017.12.31 දිනෙහි මුදල	2017.12.31 දිනෙහි මුදල
ක්‍රියාත්මක වන වත්කම්	4,194,374	4,194,374
භූමි අලංකාරණ වියදම්	49,471,918	49,471,918
ඉඩම්	245,520,223	245,520,223
විද්‍යාන හා යන්ත්‍ර	426,702,725	426,702,725
මෙවැනි වගක	37,928,123	37,928,123
යතුරු/ලැදී	26,667	26,667
උපකරණ	21,735,759	21,735,759
පරිගණක උපාංග	8,386,399	8,386,399
ඒ බිඳු හා සම්බන්ධ	7,826,833	7,826,833
ව්‍යාජි හා කාර්‍ය	0	0
මෙවැනි	981,993	981,993
පුරුණ අලෙවි ක්‍රියාත්මක වන වත්කම්	-	-
ප්‍රස්ථාප ඉන්ප	-	-
වගක නැවතීම් ගොඩනැගීම	-	-
වත්කම් මුළු වටිනාමය	802,775,317	802,775,317

02 සටහන  
අස්ථාගත වත්කම්

2018		2018		2018		2018	
විස්තරය	2018.01.01 දිනට පිටුව	වර්ෂය තුළ අත්පත් කර ගැනීම්	වර්ෂය තුළ බහාල කිරීම්	2018.12.31 දිනට මෙහෙය	හානි වූ හා අහෝසිත වැටුප් (සටහන 03) දිනට මෙහෙය	2018.12.31 දිනට මෙහෙය	හානි වූ හා අහෝසිත වැටුප් (සටහන 03) දිනට මෙහෙය
පරිගණක මෘදුකාංග	17,916,574	1,739,933	(205,620)	19,450,888	-	19,450,888	-
වත්කම්වල මුළු වටිනාකම	17,916,574	1,739,933	(205,620)	19,450,888	-	19,450,888	-
<b>කමය</b>							
විස්තරය	2018.01.01 දිනට සමුදායක කමය	වර්ෂය සඳහා කමය	විකිණීමට අදාළ සමුදායක කමය	හානි වූ හා අහෝසිත වැටුප්	2018.12.31 දිනට මෙහෙය		
පරිගණක මෘදුකාංග	16,128,123	800,121	-	-	16,765,950		
එකතුව	16,128,123	800,121	-	-	16,765,950		
<b>ලියාපදිංචි අංශය</b>							
විස්තරය				2018.12.31 දිනට මෙහෙය			
පරිගණක මෘදුකාංග				2,684,937			
එකතුව				2,684,937			

02 අ සටහන  
හානි වූ සහ අහෝසිත වෛර්ග

2018		2018		2018		2018	
විස්තරය	2018.01.01 දිනට මෙහෙය	වර්ෂය තුළ හඳුනාගත් හානි වූ සහ අහෝසිත වෛර්ග	වර්ෂය තුළ බහාල කිරීම්	2018.12.31 දිනට මෙහෙය	හානි වූ හා අහෝසිත වෛර්ග (සටහන 03) දිනට මෙහෙය	2018.12.31 දිනට මෙහෙය	හානි වූ හා අහෝසිත වෛර්ග (සටහන 03) දිනට මෙහෙය
පිරිසිදු හා යන්ත්‍ර	31,688,139	343,417	5,403,425	26,628,131	-	26,628,139	-
උපකරණ	22,898,172	3,359,547	1,191,923	25,065,795	-	22,898,172	-
පරිගණක උපාංග	610,410	66,450	547,480	129,380	-	610,410	-
ලී බඩු හා සවිකිරීම්	511,373	33,668	203,350	341,690	-	511,373	-
මෙවලම්	1,080,825	349,500	100	1,430,225	-	1,080,825	-
පරිගණක මෘදුකාංග	67,500	-	67,500	-	-	67,500	-
	56,856,418	4,152,581	7,413,778	53,595,221	-	56,856,418	-

03 සටහන  
මෙවලම් කැපී මුදු

2018		2018		2018		2018	
විස්තරය	2018.01.01 දිනට පිටුව	වර්ෂය තුළ අත්පත් කර ගැනීම්	වර්ෂය තුළ බහාල කිරීම්	2017.12.31 දිනට පිටුව	හානි වූ හා අහෝසිත වෛර්ග (සටහන 03) දිනට මෙහෙය	2018.12.31 දිනට මෙහෙය	හානි වූ හා අහෝසිත වෛර්ග (සටහන 03) දිනට මෙහෙය
බදු බරම	4,920,845	-	-	4,920,845	-	4,920,845	-
වත්කම්වල මුළු වටිනාකම	4,920,845	-	-	4,920,845	-	4,920,845	-
<b>කමය</b>							
විස්තරය	2018.01.01 දිනට සමුදායක කමය	වර්ෂය සඳහා කමය	බහාල කිරීම සඳහා සමුදායක කමය	2018.12.31 දිනට මෙහෙය			
බදු බරම	1,540,624	48,989	-	1,589,613			
එකතුව	1,540,624	48,989	-	1,589,613			
<b>ලියාපදිංචි අංශය</b>							
විස්තරය				2017.12.31 දිනට මෙහෙය			
බදු බරම				3,331,232			
එකතුව				3,331,232			

2017

2017		2017		2017		2017	
විස්තරය	2017.01.01 දිනට පිටුව	වර්ෂය තුළ අත්පත් කර ගැනීම්	වර්ෂය තුළ බහාල කිරීම්	2017.12.31 දිනට මෙහෙය	හානි වූ හා අහෝසිත වෛර්ග (සටහන 03) දිනට මෙහෙය	2017.12.31 දිනට මෙහෙය	හානි වූ හා අහෝසිත වෛර්ග (සටහන 03) දිනට මෙහෙය
පරිගණක මෘදුකාංග	16,786,901	1,129,673	-	17,916,574	(67,500)	17,849,074	-
වත්කම්වල මුළු වටිනාකම	16,786,901	1,129,673	-	17,916,574	(67,500)	17,849,074	-
<b>කමය</b>							
විස්තරය	2017.01.01 දිනට සමුදායක කමය	වර්ෂය සඳහා කමය	විකිණීමට අදාළ සමුදායක කමය	හානි වූ හා අහෝසිත වෛර්ග	2017.12.31 දිනට මෙහෙය		
පරිගණක මෘදුකාංග	15,590,621	537,501	-	16,128,123			
එකතුව	15,590,621	537,501	-	16,128,123			
<b>ලියාපදිංචි අංශය</b>							
විස්තරය				2017.12.31 දිනට මෙහෙය			
පරිගණක මෘදුකාංග				1,720,952			
එකතුව				1,720,952			

2017

2017		2017		2017		2017	
විස්තරය	2017.01.01 දිනට මෙහෙය	වර්ෂය තුළ හඳුනාගත් හානි වූ සහ අහෝසිත වෛර්ග	වර්ෂය තුළ බහාල කිරීම්	2017.12.31 දිනට මෙහෙය	හානි වූ හා අහෝසිත වෛර්ග (සටහන 03) දිනට මෙහෙය	2017.12.31 දිනට මෙහෙය	හානි වූ හා අහෝසිත වෛර්ග (සටහන 03) දිනට මෙහෙය
පිරිසිදු හා යන්ත්‍ර	31,294,389	393,750	-	31,688,139	-	31,688,139	-
උපකරණ	22,691,337	206,835	-	22,898,172	-	22,898,172	-
පරිගණක උපාංග	487,105	123,305	-	610,410	-	610,410	-
ලී බඩු හා සවිකිරීම්	434,628	76,745	-	511,373	-	511,373	-
මෙවලම්	1,080,725	100	-	1,080,825	-	1,080,825	-
පරිගණක මෘදුකාංග	67,500	-	-	67,500	-	67,500	-
	56,055,683	800,735	-	56,856,418	-	56,856,418	-

2017

2017		2017		2017		2017	
විස්තරය	2017.01.01 දිනට පිටුව	වර්ෂය තුළ අත්පත් කර ගැනීම්	වර්ෂය තුළ බහාල කිරීම්	2017.12.31 දිනට පිටුව	හානි වූ හා අහෝසිත වෛර්ග (සටහන 03) දිනට මෙහෙය	2017.12.31 දිනට මෙහෙය	හානි වූ හා අහෝසිත වෛර්ග (සටහන 03) දිනට මෙහෙය
බදු බරම	4,920,845	-	-	4,920,845	-	4,920,845	-
වත්කම්වල මුළු වටිනාකම	4,920,845	-	-	4,920,845	-	4,920,845	-
<b>කමය</b>							
විස්තරය	2017.01.01 දිනට සමුදායක කමය	වර්ෂය සඳහා කමය	බහාල කිරීම සඳහා සමුදායක කමය	2017.12.31 දිනට මෙහෙය			
බදු බරම	1,491,636	48,988	-	1,540,624			
එකතුව	1,491,636	48,988	-	1,540,624			
<b>ලියාපදිංචි අංශය</b>							
විස්තරය				2017.12.31 දිනට මෙහෙය			
බදු බරම				3,380,221			
එකතුව				3,380,221			

04 සටහන

වෙනත් ජංගම නොවන වත්කම්	2018.12.31 දිනට	2017.12.31 දිනට
තැන්පතු	1,960,000	1,070,000
ආරක්ෂක තැන්පතු	263,569	232,233
	<u>2,223,569</u>	<u>1,302,233</u>

05 සටහන

තොග	2018.12.31 දිනට	2017.12.31 දිනට
අමුද්‍රව්‍ය	457,748,182	449,694,018
ඇසුරුම් ද්‍රව්‍ය	52,650,478	38,572,834
නිම් භාණ්ඩ	118,274,487	155,543,481
නොනිම් වැඩ	91,656,966	29,215,037
මාර්ගස්ථ තොග - අමුද්‍රව්‍ය	5,323,377	6,427,489
ණය පදනම මත ගත් අමුද්‍රව්‍ය	140,803	581,594
තොග - සංයෝජන, පර්යේෂණ හා සංවර්ධන	1,603,301	1,710,675
පිරියත හා යන්ත්‍ර අමතර කොටස්	112,204,528	115,331,036
ඉන්ධන හා ලිහිසි ද්‍රව්‍ය	1,491,934	1,036,451
ලිපිද්‍රව්‍ය තොග	1,223,670	999,909
	<u>842,317,725</u>	<u>799,112,524</u>

06 සටහන

වෙළඳ ණයගැතියෝ සහ අයවිය යුතු දේ	2018.12.31 දිනට	2017.12.31 දිනට
ණයගැතියෝ - රාජ්‍ය ඖෂධ සංස්ථාව	5,458,050	2,298,338
ණයගැතියෝ - සෞඛ්‍ය සේවා දෙපාර්තමේන්තුව	1,435,228,910	316,077,817
ණයගැතියෝ - බෙදාහැරීම්	90,802,582	69,522,656
ආපදා ණය	33,784,414	29,778,193
අයවිය යුතු දේ	8,013,492	1,246,780
පාපැදි ණය	1,656,659	1,821,765
සේවක ණය	2,260,797	1,450,033
ආර්ථික සේවා බදු - 0.5%	23,107,585	11,288,784
වැටුප් අත්තිකාරම්	567,000	531,000
උත්සව අත්තිකාරම්	711,500	508,500
උපයන විට ගෙවන බදු	40,331	166,155
	<u>1,601,631,321</u>	<u>434,690,021</u>

26 සටහන



07 සටහන

පූර්ව ගෙවීම්	2018.12.31 දිනට	2017.12.31 දිනට
අත්තිකාරම් ගෙවීම්	5,823,508	624,445
අත්තිකාරම් ගෙවීම් - යන්ත්‍ර සූත්‍ර සහ අමතර කොටස්	2,654,545	10,226,313
පූර්ව ගෙවීම්	4,036,429	1,876,120
කාර්යමණ්ඩලයට කළ පූර්ව ගෙවීම්වල පිරිවැය	4,858,836	4,794,121
	<u>17,373,318</u>	<u>17,520,999</u>

08 සටහන

වෙනත් මූල්‍ය වත්කම්	2018.12.31 දිනට	2017.12.31 දිනට
භාණ්ඩාගාර බිල්පත්	279,614,263	843,731,264
ජාතික ඉතිරි කිරීමේ බැංකුවේ භාණ්ඩාගාර බිල්පත්	67,390,011	61,306,765
භාරකාරත්ව අරමුදල තුළ ආයෝජන	22,757,139	21,423,039
	<u>369,761,413</u>	<u>926,461,067</u>

09 සටහන

අත ඇති හා බැංකුවේ ඇති මුදල්	2018.12.31 දිනට	2017.12.31 දිනට
ලංකා බැංකුව - රත්මලාන ශාඛාව	101,910	41,084
ලංකා බැංකුව - ආයතනික ශාඛාව	192,405	1,228,266
මහජන බැංකුව - රත්මලාන ශාඛාව	38,644	40,698
මහජන බැංකුව - ආයතනික ශාඛාව	103,614	11,634
අතැති මුදල්	25,040	36,367
සුළු මුදල්	17,695	16,516
	<u>479,308</u>	<u>1,374,564</u>

10 සටහන

ප්‍රකාශිත ප්‍රාග්ධනය

ප්‍රකාශිත ප්‍රාග්ධනය සෑදී ඇත්තේ රුපියල් 476,904,000 ක් වටිනා රුපියල් 0.186 බැගින් පරිවර්තනය කරන ලද ජපන් යෙන් මිලියන 2564 ක ප්‍රදානයකිනි. මහා භාණ්ඩාගාරයෙන් ලබා දුන් රුපියල් 208,375,000 ක මුදලකින් සහ රාජ්‍ය ඖෂධ සංස්ථාව විසින් පවරන ලද ඉඩම්වල වටිනාකම වූ රුපියල් 4,800,000 කිනි.

11 සටහන

විලම්බිත බදු බැරකම	2018.12.31 දිනට	2017.12.31 දිනට
වර්ෂයේ ආරම්භක ශේෂය	135,323,858	133,251,496
වර්ෂය තුළ විලම්බිත බදු බැරකම - හඳුනාගත්/(ලියාහල) අගය	(14,839,775)	2,072,361
	<u>120,484,083</u>	<u>135,323,858</u>

12 සටහන

**JICA ණය**

උපකරණ ප්‍රසම්පාදනය, සැලසුම් සේවා, ගොඩනැගිලි අළුත් වැඩියාව සහ ඉදිකිරීම් ස්ථාපනය සඳහා වූ ජපන් යෙන් 1,239,888,000 ක වූ JICA ණය අරමුදල් ව්‍යාපෘතිය පහත විස්තර කර ඇත.

	ජපන් යෙන්
විදේශයෙන් සපයන ලද දේපළ පිරියත හා උපකරණ	910,075,230
සැලසුම් සේවා	3,216,529
ගොඩනැගිලි අළුත් වැඩියාව සහ ඉදිකිරීම්	312,850,251
ස්ථාපනය සහ වෙනත් වියදම්	13,745,990
එකතුව	<b>1,239,888,000</b>

**ණය ආපසු ගෙවීම**

ආපසු ගෙවීමේ කාලය - වසර 10ක සහන කාලය ඇතුළුව වසර 40 කි.

13 සටහන

වෙළඳ ණයහිමියෝ හා අනෙකුත් ගෙවීම්	2018.12.31 දිනට	2017.12.31 දිනට
ණයහිමි පාලනය - ඇසුරුම් ද්‍රව්‍ය	7,055,868	3,426,222
ණයහිමි පාලනය - අමුද්‍රව්‍ය	26,095,232	23,420,969
ණයහිමි පාලනය - ලිපිද්‍රව්‍ය	1,915,574	1,549,446
ණයහිමි පාලනය - උපකරණ හා යන්ත්‍රසූත්‍ර	2,131,348	198,538
ණයහිමි පාලනය - රසායනික ද්‍රව්‍ය	268,464	210,016
ණයහිමි පාලනය - පොදු	40,216,171	17,312,272
ණයහිමි පාලනය - බැංකු	33,393,537	34,661,676
ණයහිමි පාලනය - සේවක	3,246,380	2,770,210
ණයහිමි පාලනය - සේවා	4,484,102	4,101,901
ණයහිමි පාලනය - අනෙකුත් ස්ථාවර වත්කම්	694,500	-
ණයහිමි පාලනය - බද්ධ ව්‍යාපාර	467,687,912	18,187,600
සේවක ආරක්ෂක ඇප - අයකැමියෝ	11,714	11,274
සේවක ආරක්ෂක ඇප - ගබඩා සහකාරවරු	251,856	220,959
ගෙවිය යුතු ටෙන්ඩර් බැඳුම්කර	5,322,640	6,205,643
ගෙවිය යුතු සේවක අර්ථසාධක හා භාරකාර දායක මුදල් 28%	10,143	-
රක්ෂණ හිමිකම් පාලනය	24,000	-
වැටුප් පාලන	27,330	-
අමුද්‍රව්‍ය ණයට ගැනුම්	-	180,802
	<b>592,836,771</b>	<b>112,457,527</b>

14 සටහන

ආදායම	2018 වර්ෂය සඳහා	2017 වර්ෂය සඳහා
විකුණුම් - රාජ්‍ය ඖෂධ සංස්ථාව	24,065,050	10,774,300
විකුණුම් - සෞඛ්‍ය සේවා දෙපාර්තමේන්තුව	3,929,151,094	2,484,217,605
විකුණුම් - බෙදාහරින්නන්	668,321,156	679,620,759
	<u>4,621,537,300</u>	<u>3,174,612,664</u>

15 සටහන

විකුණුම් පිරිවැය	2018 වර්ෂය සඳහා	2017 වර්ෂය සඳහා
විකුණුම් පිරිවැය - රාජ්‍ය ඖෂධ සංස්ථාව	17,112,724	8,172,816
විකුණුම් පිරිවැය - රාජ්‍ය ඖෂධ නිෂ්පාදන සංස්ථාව	3,240,282,426	1,980,764,645
විකුණුම් පිරිවැය - සෞඛ්‍ය සේවා දෙපාර්තමේන්තුව	417,258,503	407,543,593
විකුණුම් පිරිවැය - අමුද්‍රව්‍ය	2,881,782	210,341
විකුණුම් පිරිවැය - ඉන්වොයිසි විචලනය	1,016,612	581,873
තොග ගණන් ගැනීමේ ගැලපුම් - නිමි භාණ්ඩ	15,785	(5,604)
නිමි භාණ්ඩ ගැලපුම් - රාජ්‍ය ඖෂධ සංස්ථාව	-	3536
නිෂ්පාදන වියදම් ( සටහන 23 )	312,233,391	269,412,465
	<u>3,990,801,222</u>	<u>2,666,683,665</u>

16 සටහන

වෙනත් මෙහෙයුම් ආදායම්	2018 වර්ෂය සඳහා	2017 වර්ෂය සඳහා
විවිධ ආදායම් (සටහන 16 A)	3,285,865	20,711,713
අමුද්‍රව්‍ය හා නිමිභාණ්ඩ විකුණුම්	3,293,382	276,823
පායමාලා ගාස්තු - පුහුණු පාසල - CTPPM	35,000	206,000
	<u>6,614,247</u>	<u>21,194,536</u>

16 A සටහන

විවිධ ආදායම්	2018 වර්ෂය සඳහා	2017 වර්ෂය සඳහා
අබලි ද්‍රව්‍ය විකිණීම	1,809,000	1,314,495
සැපයුම්කරුවන් ලියාපදිංචි කිරීම	430,000	214,000
ටෙන්ඩරපත් විකිණීම	607,760	279,882
අය කළ ප්‍රමාද ගාස්තු	-	12,971,037
අය නොකළ රඳවා ගැනීම්	439,105	4,952,389
පොදු	-	979,910
	<u>3,285,865</u>	<u>20,711,713</u>

17 සටහන

පරිපාලන වියදම්	2018 වර්ෂය සඳහා	2017 වර්ෂය සඳහා
වැටුප් හා වේතන	34,734,596	29,765,783
අනියම් සේවක වැටුප්	6,263,506	13,104,068
ජීවන වියදම් දීමනාව	7,721,978	6,609,447
ගමන් වියදම් දිරිදීමනා	10,490,104	7,663,336
සේවක අර්ථසාධක හා භාරකාර අරමුදල් ගෙවීම් - 18% අතිකාල	7,592,540	5,556,076
පැමිණීමේ දිරිදීමනාව	10,654,859	8,138,628
නිෂ්පාදන දිරිදීමනාව	5,105,983	4,469,285
වාර්ෂික ප්‍රසාද දීමනා	8,805,551	8,069,379
ජංගම සේවා පිරිවැය	1,648,186	1,442,728
සේවක පොළී පිරිවැය	14,208,763	855,428
සේවාමුර දිරිදීමනාව	1,436,411	1,286,664
කාර්ය මණ්ඩල පිරිවැය	294,556	201,206
සේවක මණ්ඩල වෛද්‍ය වියදම්	990,975	795,841
නිවාස ණය පොළී ප්‍රතිපූරණය	2,719,717	1,458,535
සුපරීක්ෂක දීමනා	2,760,225	2,429,940
දුෂ්කර සේවා දීමනාව	150,000	143,806
වෘත්තීයවේදී ගාස්තු	339,423	179,508
විශේෂ වැඩබැලීමේ දිරිදීමනාව	885,000	192,000
විශ්‍රාමික ප්‍රතිලාභ	162,000	162,000
දුරකථන බිල්පත් ප්‍රතිපූරණය	100,000	-
සෞඛ්‍ය රක්ෂණ යෝජනා ක්‍රමය	741,994	539,048
කාර්ය මණ්ඩල සුභසාධනය	2,956,529	209,109
කාර්ය මණ්ඩල පුහුණුව	11,539,750	9,438,124
නිල ඇඳුම් හා පාවහන්	1,891,611	5,005,516
ගමන් බිමන් - විදේශ	713,147	733,761
අධ්‍යක්ෂ ගාස්තු	12,630,460	13,282,712
වෙනත් දිරිදීමනා	184,000	230,000
වරිපනම් හා බදු	1,613,100	2,359,580
විදුලිය	279,991	276,231
ජල ගාස්තු	9,474,302	10,176,759
රක්ෂණය - සාමාන්‍ය	789,922	728,539
රක්ෂණය - වාහන	191,369	79,650
මෝටර් වාහන අළුත්වැඩියාව හා නඩත්තුව	1,148,160	1,181,244
වාහන සඳහා ඉන්ධන හා ලීනිසි ද්‍රව්‍ය	4,440,718	3,876,145
උපකරණ නඩත්තුව	3,394,372	2,744,585
නඩත්තු පරිපාලන ක්ෂය	1,100,958	1,237,632
ප්‍රවාහන ගාස්තු	5,754,405	2,571,917
තැපැල් හා ෆැක්ස් ගාස්තු	17,630,538	16,374,644
දුරකථන ගාස්තු	1,219,193	1,028,774
ආරක්ෂක ගාස්තු	267,342	330,484
පරිත්‍යාග	1,211,085	1,224,192
බලපත්‍ර ගාස්තු - මෝටර් වාහන	1,221,263	1,544,737
බලපත්‍ර ගාස්තු - ඖෂධ	1,306,262	9,468,973
බලපත්‍ර ගාස්තු - වෙනත්	129,455	108,845
මුද්‍රණ හා ලිපිද්‍රව්‍ය	4,296,256	2,660,925
කාර්යාල වියදම්	2,705,857	745,410
විගණන ගාස්තුව	3,412,487	2,979,426
කුලී ගාස්තු	1,170,074	319,934
ප්‍රචාරක දැන්වීම්	3,067,492	611,097
වෙළඳ දායකත්වයන් හා වාර සඟරා	13,698,729	12,753,602
නීති හා පරීක්ෂණ වියදම්	4,770,508	3,673,512
වෘත්තීයවේදී ගාස්තු	230,270	262,095
සංග්‍රහ වියදම්	364,490	558,680
වාර්ෂික දායකත්වයන්	1,607,531	166,419
වාර්ෂික සම්මන්ත්‍රණ හා රැස්වීම්	581,266	1,135,510
මුද්දර ගාස්තු	142,924	52,500
හානි වූ හා අභාවිත ද්‍රව්‍ය පිරිවැය	-	10,000
ගොඩනැගිලි විවෘත කිරීමේ උත්සවය	39,975	42,350
පුහුණු පාසල සඳහා වියදම් - CTPPM	2,271,969	324,902
තොග ගණන් ගැනීමේ ගැලපුම්-ලිපි ද්‍රව්‍ය	4,443,733	-
	519,382	1,007,798
	1,742	67
	242,218,982	204,579,086

(සටහන 27)

18 සටහන

අලෙවි හා බෙදාහැරීම් වියදම්	2018 වර්ෂය සඳහා	2017 වර්ෂය සඳහා
ප්‍රවර්ධන වට්ටම්	21,630,756	24,701,981
විකුණුම් ප්‍රවර්ධන වියදම්	54,755,391	38,092,942
ප්‍රතික්ෂේපිත නිම් ද්‍රව්‍ය පිරිවැය	(124,374)	126,003
30 වන සංවත්සර උත්සවය වෙනුවෙන් වියදම්	-	4,709,477
	<u>76,261,773</u>	<u>67,630,402</u>

19 සටහන

වෙනත් මෙහෙයුම් වියදම්	2018 වර්ෂය සඳහා	2017 වර්ෂය සඳහා
සංයෝජන, පර්යේෂණ හා සංවර්ධන වියදම්	8,034,606	11,424,806
තොග ගණන් ගැනීමේ ගැලපුම් - පර්යේෂණ හා සංවර්ධන වියදම්	26,450	2,821
විනිමය අලාභ	2,023,048	498,900
ස්ථාවර වත්කම් විකිණීමේ ලාභ හෝ අලාභ	43,921	-
	<u>10,128,025</u>	<u>11,926,527</u>

20 සටහන

මූල්‍ය වියදම්	2018 වර්ෂය සඳහා	2017 වර්ෂය සඳහා
බැංකු ගාස්තු	715,167	394,764
අයිරා පොළිය	4,749	11,328
	<u>719,917</u>	<u>406,092</u>

21 සටහන

මූල්‍ය ආදායම	2018 වර්ෂය සඳහා	2017 වර්ෂය සඳහා
කාර්ය මණ්ඩල ණය මත පොළිය	1,188,644	986,470
භාණ්ඩාගාර බිල්පත් මත පොළිය	47,151,664	73,534,273
පොළී ආදායම - කාර්යමණ්ඩල ණය	3,318,737	2,880,351
	<u>51,659,044</u>	<u>77,401,094</u>

22 සටහන

ආදායම් බදු වියදම		2018 වර්ෂය සඳහා	2017 වර්ෂය සඳහා
වත්මන් බදු වියදම	22 'අ' සටහන	111,117,628	81,019,139
විලම්බිත බදු වියදම	22 'ආ' සටහන	(14,839,775)	2,072,362
ලාභාංශ බදු		12,140,762	14,983,082
		<b>108,418,615</b>	<b>98,074,583</b>

22 'අ' සටහන

වත්මන් බදු වියදම		2018 වර්ෂය සඳහා	2017 වර්ෂය සඳහා
වර්ෂයේ ලාභය මත බදු	22 'අ' (ස) සටහන	111,117,628	82,050,192
ආදායම් බදු අධි/උණ ප්‍රතිපාදනය		-	(1,031,053)
		<b>111,117,628</b>	<b>81,019,139</b>

22 'අ' සටහන (i)

වර්ෂයේ ලාභය මත ආදායම් බද්ද		2018 වර්ෂය සඳහා	2017 වර්ෂය සඳහා
බදු පෙර ලාභය		359,680,673	321,982,521
ඉඩදිය නොහැකි වියදම්		151,942,669	124,056,791
ඉඩදිය හැකි වියදම්		(101,411,419)	(131,993,120)
බදු නිදහස් ආදායම		(47,151,664)	(73,534,273)
භාණ්ඩාගාර බිල්පත් පොළිය මත ආදායම් බදු සහ ස්ථාවර වත්කම් විකිණීමෙන් ලද ආදායම්	}	52,499,393	81,704,748
තක්සේරු ආදායම		<b>415,559,652</b>	<b>322,216,667</b>
සුදුසුකම් ලබන ගෙවීම්		-	-
බදු අය කළ හැකි ආදායම		<b>415,559,652</b>	<b>322,216,667</b>
බදු අය කළ හැකි ආදායම මත බදු අනුපාතිකය		28%	28%
බදු අය කළ හැකි ආදායම මත ආදායම් බදු		116,356,702.43	90,220,667
නාමමාත්‍ර බදු		(5,239,074)	(8,170,475)
මුළු ආදායම් බද්ද		<b>111,117,628</b>	<b>82,050,192</b>

22 'ආ' සටහන

විලම්බිත බදු		2018 වර්ෂය සඳහා	2017 වර්ෂය සඳහා
වර්ෂයට අදාළ විලම්බිත බද්ද හඳුනාගත්/(ලියාහැරීම)			
විලම්බිත බදු බැරකම මත විලම්බිත බදු		139,451,690	146,863,646
විලම්බිත බදු වත්කම් මත විලම්බිත බදු		(18,967,607)	(11,539,788)
වර්ෂය අවසානයේදී විලම්බිත බදු බැරකම		<b>120,484,083</b>	<b>135,323,858</b>
වර්ෂය ආරම්භයේදී විලම්බිත බදු බැරකම		<b>135,323,858</b>	<b>133,251,496</b>
වර්ෂය තුළ හඳුනාගත්/(ලියාහැර) විලම්බිත බදු		<b>(14,839,775)</b>	<b>2,072,362</b>

23 සටහන

නිෂ්පාදන පිරිවැය	2018 වර්ෂය සඳහා		2017 වර්ෂය සඳහා
<b>සෘජු ශ්‍රමය (නිෂ්පාදනය)</b>			
වැටුප් හා වේතන	401,712	සටහන 23 අ	6,098,836
අනියම් සේවක වැටුප්	359,793	සටහන 23 අ	714,520
ජීවන වියදම් දීමනාව	836,940	සටහන 23 අ	2,671,253
ගමන් වියදම් දිරිදීමනා	651,500	සටහන 23 අ	3,486,050
සේවක අර්ථසාධක හා භාරකාර අරමුදල් ගෙවීම් - 18%	1,632,596	සටහන 23 අ	3,429,875
අතිකාල	8,168,793	සටහන 23 අ	5,427,637
පැමිණීමේ දිරිදීමනාව	5,414,897	සටහන 23 අ	3,454,931
නිෂ්පාදන දිරිදීමනාව	3,262,205	සටහන 23 අ	4,245,293
වාර්ෂික ප්‍රසාද දීමනා	2,198,611		2,150,113
ජංගම සේවා පිරිවැය	14,743,238		1,018,451
සේවක පොළී පිරිවැය	1,616,115		1,548,027
සේවාමුර දිරිදීමනාව	786,300	සටහන 23 අ	2,160,646
සේවක මණ්ඩල වෛද්‍ය වියදම්	3,589,671		2,182,047
නිවාස ණය පොළී ප්‍රතිපූරණය	3,151,128	සටහන 23 අ	5,525,703
අමතර මාසික දිරි දීමනා	222,000		259,000
සුපරික්ෂක දීමනා	108,000		108,000
දුෂ්කර සේවා දීමනාව	1,913,340	සටහන 23 අ	3,315,937
වෘත්තීයවේදී ගාස්තු	212,000		48,000
විග්‍රාමික ප්‍රතිලාභ	120,000		240,000
කාර්ය මණ්ඩල පිරිවැය	1,313,224		1,217,812
	<u>50,702,065</u>		<u>49,302,129</u>
<b>වක්‍ර නිෂ්පාදන පිරිවැය(තත්ව පාලන/ පර්යේෂණ/ සැලසුම් /නඩත්තු)</b>			
වැටුප් හා වේතන	32,322,559		24,901,275
අනියම් සේවක වැටුප්	1,590,908		1,717,681
ජීවන වියදම් දීමනාව	7,716,456		7,406,654
ගමන් වියදම් දිරිදීමනා	5,497,580		4,833,619
සේවක අර්ථසාධක හා භාරකාර අරමුදල් ගෙවීම් - 18%	7,638,126		6,074,664
අතිකාල	9,737,379		7,270,687
පැමිණීමේ දිරිදීමනාව	5,134,377		5,252,981
කාර්යසාධන දිරිදීමනාව	9,490,663		9,860,040
වාර්ෂික ප්‍රසාද දීමනා	1,726,342		1,636,439
ජංගම සේවා පිරිවැය	11,079,949		781,463
සේවක පොළී පිරිවැය	1,233,681		1,047,237
සේවාමුර දිරිදීමනාව	1,067,884		620,184
සේවක මණ්ඩල වෛද්‍ය වියදම්	2,692,775		1,597,258
නිවාස ණය පොළී ප්‍රතිපූරණය	3,468,908		3,448,823
අමතර මාසික දිරි දීමනා	222,000		259,000
සුපරික්ෂක දීමනා	210,000		213,097
දුෂ්කර සේවා දීමනාව	1,939,337		1,541,942
වෘත්තීයවේදී ගාස්තු	269,067		54,000
විග්‍රාමික ප්‍රතිලාභ	120,000		-
කාර්ය මණ්ඩල පිරිවැය	1,014,538		866,698
විශේෂ වැඩ බැලීමේ දීමනාව	167,358		117,151
දුරකථන බිල්පත් ප්‍රතිපූරණය	436,553		314,494
සෞඛ්‍ය රක්ෂණ යෝජනාක්‍රමයේ වාරිකය	2,823,092		84,864
කාර්ය මණ්ඩල සුභසාධනය	22,671,707	සටහන 23 අ	16,755,682
කාර්ය මණ්ඩල පුහුණුව	1,574,193	සටහන 23 අ	6,655,910
නිල ඇඳුම් හා පාවහන්	1,244,900		1,508,316
ජල ගාස්තු	204,582	සටහන 23 අ	475,563
වරිපතම් හා බදු	654,593		646,216
විදුලිය	-	සටහන 23 අ	2,580,997
රක්ෂණය - පොදු	245,152	සටහන 23 අ	343,977
ආරක්ෂක ගාස්තු - නිෂ්පාදන	7,875,261		5,157,472
උපකරණ නඩත්තුව	1,472,539	සටහන 23 අ	1,448,003
නඩත්තු - නිෂ්පාදන	1,583,905	සටහන 23 අ	2,832,580
ක්ෂය	91,457,715		89,297,112
ප්‍රවාහන ගාස්තු	1,720,571		1,705,749
අමතර කොටස් පරිභෝජනය	11,283,648	සටහන 23 අ	1,441,708
ඉන්ධන හා ලිහිසි ද්‍රව්‍ය පරිභෝජනය	2,138,672	සටහන 23 අ	717,530
යන්ත්‍ර සූත්‍ර අලුත්වැඩියාව	3,008,433		1,602,711
තත්ත්ව පාලන වියදම්	332,725		2,249,654
අමුද්‍රව්‍ය විනාශ කිරීමේ පිරිවැය	707,373		855,294
ප්‍රතික්ෂේපිත අමුද්‍රව්‍යවල පිරිවැය	6,385,506		654,452
ප්‍රතික්ෂේපිත ඇසුරුම් ද්‍රව්‍ය පිරිවැය	(282,061)		3,261
ප්‍රතික්ෂේපිත නොනිම් ද්‍රව්‍ය පිරිවැය	1,341,104		3,142,914
හානි වූ අමුද්‍රව්‍යවල පිරිවැය	(24,000)		(24,000)
අමුද්‍රව්‍ය ගැලපුම් - සාමාන්‍ය ඖෂධ	101,013		(12,685)
අමුද්‍රව්‍ය ගැලපුම් - පෙනීසිලින් ඖෂධ	4,595		(3,634)
අමුද්‍රව්‍ය ගැලපුම් - නොග සත්‍යාපනය	(1,063,082)		244,207
ඇසුරුම් ද්‍රව්‍ය ගැලපුම් - නොග සත්‍යාපනය	(949,075)		43,986
නොග සත්‍යාපන ගැලපුම් - නඩත්තු	87,647		(160,048)
නොනිම් ද්‍රව්‍ය ගැලපුම් - නොග සත්‍යාපනය	154,180		47,159
නිෂ්පාදන පිරිවැයට අවශේෂණය කර නොගත් විකුණුම් පිරිවැයට මාරුකරන ලද පිරිවැය	<u>312,233,391</u>		<u>269,412,465</u>



23 'අ' සටහන

නිෂ්පාදන පිරිවැය	අවශේෂණය නොකළ පිරිවැය	විකුණුම් පිරිවැය සඳහා අවශේෂණය කළ පිරිවැය	එකතුව 2018	එකතුව 2017
<b>සාප්ත ග්‍රමය (නිෂ්පාදනය)</b>				
වැටුප් හා වේතන	401,712	40,453,012	40,854,725	38,950,152
අනියම් සේවක වැටුප්	359,793	327,259	687,052	2,388,585
ජීවන වියදම් දීමනාව	836,940	9,273,693	10,110,633	9,643,421
ගමන් වියදම් දිරිදීමනා	651,500	6,260,092	6,911,592	5,943,947
සේවක අර්ථසාධක හා භාරකාර අරමුදල් ගෙවීම් - 18%	1,632,596	7,857,457	9,490,053	7,776,559
අතිකාල	8,168,793	2,461,115	10,629,909	6,656,398
පැමිණීමේ දිරිදීමනාව	5,414,897	616,930	6,031,828	5,701,450
නිෂ්පාදන දිරිදීමනාව	3,262,205	9,522,497	12,784,703	12,233,251
වාර්ෂික ප්‍රසාද දීමනා	2,198,611	-	2,198,611	2,150,113
රංගම සේවා පිරිවැය	14,743,238	-	14,743,238	1,018,451
සේවක පොළී පිරිවැය	1,616,115	-	1,616,115	1,548,027
සේවාමුර දිරිදීමනාව	786,300	2,109,961	2,896,261	2,160,646
සේවක මණ්ඩල වෛද්‍ය වියදම්	3,589,671	-	3,589,671	2,182,047
නිවාස ණය පොළී ප්‍රතිපූරණය	3,151,128	3,201,622	6,352,750	5,525,703
අමතර මාසික දිරි දීමනා	222,000	-	222,000	259,000
සුපරික්ෂක දීමනා	108,000	-	108,000	108,000
දුෂ්කර සේවා දීමනාව	1,913,340	1,602,936	3,516,276	3,315,937
වෘත්තියවේදී ගාස්තු	212,000	-	212,000	48,000
විග්‍රාමික ප්‍රතිලාභ	120,000	-	120,000	240,000
කාර්ය මණ්ඩල පිරිවැය	1,313,224	-	1,313,224	1,217,812
	50,702,065	83,686,574	134,388,638	109,067,498
<b>වක්‍ර නිෂ්පාදන පිරිවැය(තක්ව පාලන/ පර්යේෂණ/ සැලසුම් /නඩත්තු)</b>				
වැටුප් හා වේතන	32,322,559	-	32,322,559	30,942,342
අනියම් සේවක වැටුප්	1,590,908	-	1,590,908	1,717,681
ජීවන වියදම් දීමනාව	7,716,456	-	7,716,456	7,406,654
ගමන් වියදම් දිරිදීමනා	5,497,580	-	5,497,580	4,833,619
සේවක අර්ථසාධක හා භාරකාර අරමුදල් ගෙවීම් - 18%	7,638,126	-	7,638,126	6,074,664
අතිකාල	9,737,379	-	9,737,379	7,270,687
පැමිණීමේ දිරිදීමනාව	5,134,377	-	5,134,377	5,252,981
කාර්යසාධන දිරිදීමනාව	9,490,663	-	9,490,663	9,860,040
වාර්ෂික ප්‍රසාද දීමනා	1,726,342	-	1,726,342	1,636,439
රංගම සේවා පිරිවැය	11,079,949	-	11,079,949	781,463
සේවක පොළී පිරිවැය	1,233,681	-	1,233,681	1,047,237
සේවාමුර දිරිදීමනාව	1,067,884	-	1,067,884	620,184
සේවක මණ්ඩල වෛද්‍ය වියදම්	2,692,775	-	2,692,775	1,597,258
නිවාස ණය පොළී ප්‍රතිපූරණය	3,468,908	-	3,468,908	3,448,823
අමතර මාසික දිරි දීමනා	222,000	-	222,000	259,000
සුපරික්ෂක දීමනා	210,000	-	210,000	213,097
දුෂ්කර සේවා දීමනාව	1,939,337	-	1,939,337	1,541,942
වෘත්තියවේදී ගාස්තු	269,067	-	269,067	54,000
විග්‍රාමික ප්‍රතිලාභ	120,000	-	120,000	-
කාර්ය මණ්ඩල පිරිවැය	1,014,538	-	1,014,538	866,698
විශේෂ වැඩ බැලීමේ දීමනාව	167,358	-	167,358	117,151
දුරකථන බිල්පත් ප්‍රතිපූරණය	436,553	-	436,553	314,494
සෞඛ්‍ය රක්ෂණ යෝජනාක්‍රමයේ වාරිකය	2,823,092	3,662,092	6,485,184	84,864
කාර්ය මණ්ඩල සුභසාධනය	22,671,707	4,493,735	27,165,442	23,891,495
කාර්ය මණ්ඩල පුහුණුව	1,574,193	-	1,574,193	6,655,910
නිල ඇඳුම් හා පාවහන්	1,244,900	-	1,244,900	1,508,316
ජල ගාස්තු	204,582	1,529,739	1,734,320	1,375,869
වරිපනම් හා බදු	654,593	-	654,593	646,216
විදුලිය	-	22,770,787	22,770,787	23,697,452
රක්ෂණය - පොදු	245,152	758,299	1,003,451	1,309,567
ආරක්ෂක ගාස්තු - නිෂ්පාදන	7,875,261	-	7,875,261	7,161,825
උපකරණ නඩත්තුව	1,472,539	665,319	2,137,857	4,763,348
නඩත්තු - නිෂ්පාදන	1,583,905	8,716,284	10,300,189	10,690,846
ක්ෂය	91,457,715	-	91,457,715	89,297,112
ප්‍රවාහන ගාස්තු	1,720,571	-	1,720,571	1,705,749
අමතර කොටස් පරිභෝජනය	11,283,648	30,172,905	41,456,553	13,333,518
ඉන්ධන හා ලිහිසි ද්‍රව්‍ය පරිභෝජනය	2,138,672	9,748,498	11,887,170	11,005,204
යන්ත්‍ර සූත්‍ර අලුත්වැඩියාව	3,008,433	-	3,008,433	2,893,572
තත්ත්ව පාලන වියදම්	332,725	-	332,725	2,249,654
අමුද්‍රව්‍ය විනය කිරීමේ පිරිවැය	707,373	-	707,373	855,294
ප්‍රතික්ෂේපිත අමුද්‍රව්‍යවල පිරිවැය	6,385,506	-	6,385,506	654,452
ප්‍රතික්ෂේපිත ඇසුරුම් ද්‍රව්‍ය පිරිවැය	(282,061)	-	(282,061)	3,261
ප්‍රතික්ෂේපිත නොනිම් ද්‍රව්‍ය පිරිවැය	1,341,104	-	1,341,104	3,142,914
හානි වූ අමුද්‍රව්‍යවල පිරිවැය	(24,000)	-	(24,000)	(24,000)
අමුද්‍රව්‍ය ගැලපුම් - සාමාන්‍ය ඖෂධ	101,013	-	101,013	(12,685)
අමුද්‍රව්‍ය ගැලපුම් - පෙනිසිලින් ඖෂධ	4,595	-	4,595	(3,634)
අමුද්‍රව්‍ය ගැලපුම් - තොග සත්‍යාපනය	(1,063,082)	-	(1,063,082)	244,207
ඇසුරුම් ද්‍රව්‍ය ගැලපුම් - තොග සත්‍යාපනය	(949,075)	-	(949,075)	43,986
තොග සත්‍යාපන ගැලපුම් - නඩත්තු	87,647	-	87,647	(160,048)
නොනිම් ද්‍රව්‍ය ගැලපුම් - තොග සත්‍යාපනය	154,180	-	154,180	47,159
	312,233,391	166,204,231	478,437,622	401,985,374

24 සටහන

විශ්‍රාම ප්‍රතිලාභ වගකීම

මූල්‍ය තත්ත්ව වාර්තාවෙහි හඳුනා ගනු ලැබූ මුදල් ප්‍රමාණයන් පහත පරිදි වේ.

	31.12.2018	31.12.2017
වර්ෂය මුලදී ශුද්ධ බැරකම්	41,213,529	40,862,404
ජංගම සේවා පිරිවැය	2,634,241	2,655,342
පොළී පිරිවැය	4,286,207	3,881,928
අනිත සේවා පිරිවැය	37,397,708	-
උපකල්පන වෙනස්වීම් නිසා වූ (ලාභ)/ අලාභ	(5,316,323)	(2,121,769)
අත්විඳි (ලාභ)/ අලාභ	(7,053,368)	(1,226,459)
	73,161,994	44,051,446
<b>අඩු කළා</b>		
වර්ෂය තුළ කරන ලද ගෙවීම්	(5,420,540)	(2,837,917)
	67,741,454	41,213,529

සංස්ථාවේ විශ්‍රාම ප්‍රතිලාභ බැරකම පියල් එස්. ගුණතිලක ඇසෝෂියේට්ස් විසින් කරන ලද ආයුගණක තක්සේරුව මත පදනම්ව ඇත. විශ්‍රාම ප්‍රතිලාභයේ පිරිවැය නිර්ණය කිරීමෙහිලා භාවිතා කරන ලද ප්‍රධාන අනුමානයන් වූයේ:

අපේක්ෂිත අනාගත වැටුප් වැඩි වීම	4%	4%
වට්ටම් අනුපාතිකය	12.5%	10.4%
කාර්ය මණ්ඩල පිරිවැටුම් සාධකය	1.45%	2.67%

ආදායම් ප්‍රකාශ තුළ හඳුනා ගෙන ඇති මුදල් ප්‍රමාණයන් පහත පරිදි වේ:

ජංගම සේවා පිරිවැය	40,031,949	2,655,342
පොළී පිරිවැය	4,286,207	3,881,928

2018 දෙසැම්බර් 31 දිනට මූල්‍ය තත්ත්වයේ වත්මන් වටිනාකම නිවැරදි ලෙස තක්සේරු කිරීම පිණිස ආයුගණක තක්සේරුවක් සිදු කෙරුණි.

25 සටහන

ආශ්‍රිත පාර්ශව අනාවරණයන්

සැලකිය යුතු ආශ්‍රිත පාර්ශව අනාවරණයන්හි විස්තර පහත පරිදි වේ:

සංවිධානය	සබඳතාවය	ගනුදෙනුවේ ස්වභාවය	වර්ෂය තුළ විකිණීම්
වෛද්‍ය සැපයුම් අංශය	ගනුදෙනුකරු	භාණ්ඩ විකිණීම	3,929,151,094
රාජ්‍ය ඖෂධ නීතිගත සංස්ථාව - බෙදාහරින්නන් හරහා	ගනුදෙනුකරු	භාණ්ඩ විකිණීම	89,106,750
- ටෙන්ඩර්පත් හරහා	ගනුදෙනුකරු	භාණ්ඩ විකිණීම	24,065,050

26 සටහන

ලැබිය යුතු

ලැබිය යුතු දේ පිළිබඳ විශ්ලේෂණය පහත පරිදි වේ.

නියෝලිලින් ඇන්හයිඩ්‍රස් USP සඳහා ලැබිය යුතු මුදල	26 'අ' සටහන	1,246,780
වෛද්‍ය බිල්පත් වැඩිපුර ගෙවීම්		59,184
ආයුර්වේද සංස්ථාව වෙත හිස්/දෘඪ ජෙලටින් කරල් විකිණීමෙන් ලද ආදායම		1,516,258
රිනෝකැසිමිනයිල් පෙනිසිලින් 1000කි. ග්‍රෑ. ආදේශනය වෙනුවෙන් ලැබිය යුතු මුදල		5,124,650
ලැබිය යුතු රක්ෂණය-EP022-Crospovidone		66,621
		<u>8,013,492</u>

26 'අ' සටහන

නියෝලිලින් ඇන්හයිඩ්‍රස් කි. ග්‍රෑ. 1000ක් මිලදී ගැනීම සඳහා චීනයේ ජොයිකෙම් ආයතනය වෙතට ටෙලිග්‍රෑෆික් ට්‍රාන්සර මගින් කරන ලද ගෙවීම් සම්බන්ධයෙන් පරීක්ෂණයක් සිදු කරනු ලබන හෙයින් අදාළ අත්තිකාරම් ගිණුමේ ඇති මුදල වන රු. 1,577,780.29 ලැබිය යුතු ගිණුමට මාරු කරන ලදී.



# විගණකාධිපති දෙපාර්තමේන්තුව

கணக்காய்வாளர் தலைமை அபிபதி திணைக்களம்

## AUDITOR GENERAL'S DEPARTMENT



එවිඵස්ඵම/ඵ/ඵස්ඵඵමඵඵ  
/1/18/31

2019 සැප්තැම්බර් දින.

සභාපති

ශ්‍රී ලංකා රාජ්‍ය ඖෂධ නිෂ්පාදන සංස්ථාව

ශ්‍රී ලංකා රාජ්‍ය ඖෂධ නිෂ්පාදන සංස්ථාවේ 2018 දෙසැම්බර් 31 දිනෙන් අවසන් වර්ෂය සඳහා වූ මූල්‍ය ප්‍රකාශන සහ වෙනත් නෛතික හා නියාමන අවශ්‍යතා පිළිබඳව 2018 අංක 19 දරන ජාතික විගණන පනතේ 12 වන වගන්තිය ප්‍රකාරව විගණකාධිපති වාර්තාව

-----  
1. මූල්‍ය ප්‍රකාශන

1.1 මතය

ශ්‍රී ලංකා රාජ්‍ය ඖෂධ නිෂ්පාදන සංස්ථාවේ 2018 දෙසැම්බර් 31 දිනට මූල්‍ය තත්ත්ව ප්‍රකාශනය සහ එදිනෙන් අවසන් වර්ෂය සඳහා වූ විස්තීර්ණ ආදායම් ප්‍රකාශනය, හිමිකම් වෙනස්වීමේ ප්‍රකාශනය සහ එදිනෙන් අවසන් වර්ෂය සඳහා මුදල් ප්‍රවාහ ප්‍රකාශනය සහ මූල්‍ය ප්‍රකාශනවලට අදාළ සටහන් හා සාරාංශගත වැදගත් ගිණුම්කරණ ප්‍රතිපත්තිවලින් සමන්විත 2018 දෙසැම්බර් 31 දිනෙන් අවසන් වර්ෂය සඳහා වූ මූල්‍ය ප්‍රකාශන ශ්‍රී ලංකා ප්‍රජාතාන්ත්‍රික සමාජවාදී ජනරජයේ ආණ්ඩුක්‍රම ව්‍යවස්ථාවේ 154(1) ව්‍යවස්ථාව සමඟ සංයෝජිතව කියවිය යුතු 2018 අංක 19 දරන ජාතික විගණන පනතේ සහ 1971 අංක 38 දරන මුදල් පනතේ විධිවිධාන ප්‍රකාර මාගේ විධානය යටතේ විගණනය කරන ලදී. ආණ්ඩුක්‍රම ව්‍යවස්ථාවේ 154(6) ව්‍යවස්ථාව ප්‍රකාරව මාගේ වාර්තාව යථා කාලයේදී පාර්ලිමේන්තුවේ සභාගත කරනු ලැබේ.

මාගේ වාර්තාවේ තත්ත්වගණනය කළ මතය සඳහා පදනම කොටසේ විස්තර කර ඇති කරුණු වලින් වන බලපෑම හැර, සංස්ථාවේ 2018 දෙසැම්බර් 31 දිනට මූල්‍ය තත්ත්වය සහ එදිනෙන් අවසන් වර්ෂය සඳහා එහි මූල්‍ය ක්‍රියාකාරීත්වය හා මුදල් ප්‍රවාහ ශ්‍රී ලංකා ගිණුම්කරණ ප්‍රමිතිවලට අනුකූලව සත්‍ය හා සාධාරණ තත්ත්වයක් පිළිබිඹු කරන බව මා දරන්නා වූ මතය වේ.



1.2 තත්ත්වගණනය කළ මතය සඳහා පදනම

1.2.1 ශ්‍රී ලංකා ගිණුම්කරණ ප්‍රමිති

පහත සඳහන් ගිණුම්කරණ ප්‍රමිතිවල සඳහන් නියමයන් මූල්‍ය ප්‍රකාශන පිළියෙල කිරීමේදී අනුගමනය කර නොතිබුණි.

(අ) ශ්‍රී ලංකා මූල්‍ය වාර්තාකරණ ප්‍රමිත 7

ප්‍රමිතයේ 31 ඡේදය ප්‍රකාරව, වාර්තා කරන කාල පරිච්ඡේදය අවසානයේදී මූල්‍ය සාධන පත්‍රවලින් (Financial Instruments) පැනනගින අවදානම්වල ස්වභාවය හා ප්‍රමාණය පිළිබඳව මූල්‍ය ප්‍රකාශන පරිශීලකයන්ට ඇගයීම පහසුවීම සඳහා වූ තොරතුරු හෙළිදරව් කර නොතිබුණි.

(ආ) ශ්‍රී ලංකා මූල්‍ය වාර්තාකරණ ප්‍රමිත 15

ප්‍රමිතයේ 110 ඡේදය ප්‍රකාරව, ගනුදෙනුකරුවන් සමඟ එළඹී ගිවිසුම් මගින් ඇති වන ආදායම් හඳුනාගැනීමේ ප්‍රතිපත්ති හෙළිදරව් කළ යුතු වුවද, සංස්ථාව පාර්ශවකරුවෙකු වූ බද්ධ ව්‍යාපාර හා ඖෂධ බෙදාහරින්නන් සමඟ එළඹී ගිවිසුම් මගින් ඇතිවන ආදායම් හඳුනාගැනීමේ ප්‍රතිපත්ති හෙළිදරව් කර නොතිබුණි.

(ඇ) ශ්‍රී ලංකා ගිණුම්කරණ ප්‍රමිත 1

(i) ප්‍රමිතයේ 32 ඡේදය ප්‍රකාරව, ශ්‍රී ලංකා ගිණුම්කරණ ප්‍රමිතයක් මගින් අවශ්‍ය කෙරෙන හෝ අවසර දී ඇති විටක හැර වත්කම් හා වගකීම් හිලව් නොකළ යුතු වුවද, 2018 දෙසැම්බර් 31 දිනට වෙළඳ ණයහිමි (සාමාන්‍ය) ගිණුම තුළ පැවති රු.57,212 ක හර ශේෂ එදිනට රු.587,189,088 ක් වූ බැර ශේෂවලට එරෙහිව හිලව් කර මූල්‍ය ප්‍රකාශනවල දක්වා තිබුණි.

(ii) ප්‍රමිතයේ 117 ඡේදය ප්‍රකාරව, මූල්‍ය ප්‍රකාශන අවබෝධ කරගැනීමට අවශ්‍ය වැදගත් ගිණුම්කරණ ප්‍රතිපත්තීන් හෙළිදරව් කළ යුතු වුවද, මූල්‍ය බැරකම් සම්බන්ධ ප්‍රතිපත්තිය වැනි වැදගත් ගිණුම්කරණ ප්‍රතිපත්ති හෙළිදරව් කර නොතිබුණි.



(ඇ) ශ්‍රී ලංකා ගිණුම්කරණ ප්‍රමිත 8

ප්‍රමිතයේ 30 සහ 31 ඡේද ප්‍රකාරව, නිකුත් කර ඇති එහෙත් තවමත් බලාත්මක නොවන ශ්‍රී ලංකා මූල්‍ය වාර්තාකරණ ප්‍රමිතියක් (SLFRS) අස්ථිත්වයක් විසින් ව්‍යවහාර කර නොමැති විටෙක, ආයතනය විසින් එම කරුණු සහ ආරම්භක ව්‍යවහාරය කරනු ලබන කාලපරිච්ඡේදය තුළ අස්ථිත්වයේ මූල්‍ය ප්‍රකාශවලට අදාළ SLFRS ව්‍යවහාර කිරීමෙන් ඇතිවිය හැකි බලපෑම තක්සේරු කිරීමට අදාළ දත්තා හෝ ඇස්තමේන්තු කළ හැකි තොරතුරු හෙළිදරව් කළ යුතුය. එසේ වුවද, එලෙස වාර්තා කරන දිනට නිකුත් කර ඇති එහෙත් බලාත්මක නොවන නව හෝ සංශෝධිත ප්‍රමිති (උදාහරණ SLFRS 16 - කල්බදු) සඳහා වූ ගිණුම්කරණ ප්‍රතිපත්ති හෙළිදරව් කර නොතිබුණි.

(ඉ) ශ්‍රී ලංකා ගිණුම්කරණ ප්‍රමිත 16

ප්‍රමිතයේ 51 ඡේදය ප්‍රකාරව, ජංගම නොවන වත්කම් සඳහා අවශේෂ වටිනාකම සහ ප්‍රයෝජනවත් ජීවිත කාලය වාර්ෂිකව සමාලෝචනය නොකිරීම හේතුවෙන් පිරිවැය රු.222,514,842 ක් වූ ස්ථාවර වත්කම් සම්පූර්ණයෙන් ක්ෂය කර ඇතත් තවදුරටත් ප්‍රයෝජනයට ගනිමින් පැවතුණි. ඒ අනුව වූ ඇස්තමේන්තුගත දෝෂය ශ්‍රී ලංකා ගිණුම්කරණ ප්‍රමිත 8 ප්‍රකාරව ප්‍රතිශෝධනය කිරීමට කටයුතු කර නොතිබුණි. එමෙන්ම ක්ෂය සඳහා වන ගිණුම්කරණ ප්‍රතිපත්තිය විධිමත් ලෙස හෙළිදරව් කර නොතිබුණු අතර දේපල, පිරිසිදු හා උපකරණවල ධාරණ අගය ඉවත්කිරීම පිළිබඳ ප්‍රතිපත්තිය හෙළිදරව් කර නොතිබුණි.

(ඊ) ශ්‍රී ලංකා ගිණුම්කරණ ප්‍රමිත 19

ප්‍රමිතයේ 68 ඡේදය ප්‍රකාරව, සේවක පාරිතෝෂික වගකීම වර්තමාන වටිනාකමට ගැලපීමේදී ව්‍යාපෘති ඒකක ණය ක්‍රමය (projected unit credit method) යොදාගත යුතු වුවද, සංස්ථාව විසින් එම ක්‍රමය යොදා ගත්තේද යන්න පිළිබඳව මූල්‍ය ප්‍රකාශනවල හෙළිදරව් කර නොතිබුණි.

1.2.2 ගිණුම්කරණ අඩුපාඩු

පහත සඳහන් ගිණුම්කරණ අඩුපාඩු නිරීක්ෂණය කරනු ලැබේ.

(අ) භෞතික තොග සමීක්ෂණයේදී අනාවරණය වී තිබුණු රු.1,983,315 ක අමතර කොටස් තොග උනන්දා හා රු.213,107 ක අමතර කොටස් තොග අතිරික්තතා ගිණුම් ගත කර නොතිබුණි.



- (ආ) 2018 දෙසැම්බර් 31 දිනට ඇසුරුම් ද්‍රව්‍ය ඉතිරි තොගය රු.359,411 කින් අඩුවෙන් ගණනය කර ගිණුම් ගත කර තිබුණි.
- (ඇ) 2018 දෙසැම්බර් 31 දිනට ඇසුරුම් ද්‍රව්‍ය ඉතිරි තොගය තුළ වූ රු.929,759 ක හානි වූ හා භාවිතා කළ නොහැකි තොගය ලාභයට එරෙහිව කපාහැර නොතිබුණි. ඒ වෙනුවට එම වටිනාකම තොග අතිරික්තයක් ලෙස සලකා ගිණුම්ගත කර තිබුණි. තවද 2018 දෙසැම්බර් 31 දිනට භෞතිකව පැවති රු.358,289 ක ඇසුරුම් ද්‍රව්‍ය ඉතිරි තොගයක්, තොග උණනාවයක් ලෙස සලකා ලාභයට එරෙහිව කපාහැර තිබුණි.
- (ඈ) අමුද්‍රව්‍ය විකුණුම් අදායම අනෙකුත් මෙහෙයුම් ආදායම් ලෙස හෙළිදරව් කර තිබුණි. නමුත් අමුද්‍රව්‍ය විකුණුම් පිරිවැය රු.2,881,782 ක් වෙළඳ ගිණුමට හරකර තිබුණි.
- (ඉ) ජයිකා (JICA) ආධාර යටතේ ඉදිකරන ලද ගොඩනැගිල්ලෙහි භූමි අලංකරන කටයුතු සඳහා වැයකර තිබුණු රු.1,775,625ක් ජංගම නොවන වත්කමක් ලෙස හඳුනා ගත යුතු වුවද, ඒ වෙනුවට ලාභයෙන් කපා හැර තිබුණි.

1.2.3 ලැබිය යුතු ගිණුම්

2018 දෙසැම්බර් 31 දිනට වෛද්‍ය සැපයීම් අංශයෙන් ලැබිය යුතු රු.1,435,228,910 කින් රු.4,830,000 ක් වර්ෂ 02 ඉක්මවූ ණය ශේෂ විය.

1.2.4 හඳුනාගන්නා ලද පාඩු

- (i) 2018 දෙසැම්බර් 31 දින වන විට පිරිවැය රු.2,460,251 ක් වූ අමුද්‍රව්‍ය තොග අයිතම 06 ක් කල්ඉකුත්වීමෙන් සිදුවී තිබුණු අලාභය පිළිබඳව විධිමත් පරීක්ෂණ සිදුකර අලාභයට වගකිව යුතු පාර්ශවයන් හඳුනාගැනීමටත් එම තොග විධිමත් පරිදි අපහරණය කර තොග පොත්වලින් ඉවත් කිරීමටත් කටයුතු කර නොතිබුණි.
- (ii) සමාලෝචිත වර්ෂය තුළදී නිෂ්පාදනය කර තිබුණු ඖෂධ වර්ගවල ගුණත්වය සහ භෞතික ස්වභාවයේ ඇති වී තිබුණු අඩුපාඩු වැනි හේතූන් මත නිෂ්පාදනය අතරමඟ නවතා නැවත නිෂ්පාදනය කිරීමට සිදුවීම හේතුවෙන් වැයවී තිබුණු අතිරේක පිරිවැය රු.17,567,693 ක් විය. සෑම වර්ෂයකදීම නිෂ්පාදන ක්‍රියාවලියේ සිදුවන මෙම අයහපත් තත්ත්වයන් අවම කර ගැනීමට සංස්ථාව කටයුතු කර නොතිබුණි.





**1.2.5 විධිමත් අනුමැතියකින් තොරව පොත්වලින් කපා හැරීම**

2011 ඔක්තෝබර් 01 දින සිට 2019 අගෝස්තු 07 දින දක්වා කාලය තුළදී වලනය වී නොතිබුණු තක්සේරු කළ මුළු පිරිවැය රු.150,397 ක්වූ Condenser Unit එකක වටිනාකම රු.2,957,791 ක් ලෙස සාවද්‍යව ගිණුම් ගත වී තිබුණි. එම වටිනාකම සමාලෝචිත වර්ෂය තුළදී නිසි අනුමැතියකින් තොරව පොත්වලින් කපා හැර තිබුණි. විධිමත් ලෙස අපහරණය කිරීමටද කටයුතු කර නොතිබුණි.

ශ්‍රී ලංකා විගණන ප්‍රමිතිවලට (ශ්‍රී.ලං.වි.ප්‍ර) අනුකූලව මා විගණනය සිදු කරන ලදී. මෙම විගණන ප්‍රමිති යටතේ වූ මාගේ වගකීම, මෙම වාර්තාවේ මූල්‍ය ප්‍රකාශන විගණනය සම්බන්ධයෙන් විගණකගේ වගකීම යන කොටසේ තවදුරටත් විස්තර කර ඇත. මාගේ තත්වවගණනය කළ මතය සඳහා පදනමක් සැපයීම උදෙසා මා විසින් ලබාගෙන ඇති විගණන සාක්ෂි ප්‍රමාණවත් සහ උචිත බව මාගේ විශ්වාසයයි.

**1.3 මූල්‍ය ප්‍රකාශන පිළිබඳ කළමනාකරණයේ සහ පාලනය කරන පාර්ශවයන්ගේ වගකීම**

මෙම මූල්‍ය ප්‍රකාශන ශ්‍රී ලංකා ගිණුම්කරණ ප්‍රමිතිවලට අනුකූලව පිළියෙල කිරීම හා සාධාරණ ලෙස ඉදිරිපත් කිරීම සහ වංචා හෝ වැරදි හේතුවෙන් ඇතිවිය හැකි ප්‍රමාණාත්මක සාවද්‍ය ප්‍රකාශනයන්ගෙන් තොරව මූල්‍ය ප්‍රකාශන පිළියෙල කිරීමට හැකිවනු පිණිස අවශ්‍ය වන අභ්‍යන්තර පාලනයන් තීරණය කිරීම කළමනාකරණයේ වගකීම වේ.

මූල්‍ය ප්‍රකාශන පිළියෙල කිරීමේදී, සංස්ථාව අඛණ්ඩව පවත්වාගෙන යාමේ හැකියාව තීරණය කිරීම කළමනාකරණයේ වගකීමක් වන අතර, කළමනාකාරිත්වය සංස්ථාව ඇවර කිරීමට අදහස් කරන්නේ නම් හෝ වෙනත් විකල්පයක් නොමැති විටදී මෙහෙයුම් නැවැත්වීමට කටයුතු කරන්නේ නම් හැර අඛණ්ඩ පැවැත්මේ පදනම මත ගිණුම් තැබීම හා සංස්ථාවේ අඛණ්ඩ පැවැත්මට අදාළ කරුණු අනාවරණය කිරීමද කළමනාකරණයේ වගකීමකි.

සංස්ථාවේ මූල්‍ය වාර්තාකරණ ක්‍රියාවලිය සම්බන්ධ වගකීම, පාලනය කරන පාර්ශවයන් විසින් දරනු ලබයි.

2018 අංක 19 දරන ජාතික විගණන පනතේ 16 (1) උප වගන්තිය ප්‍රකාරව, සංස්ථාවේ වාර්ෂික සහ කාලීන මූල්‍ය ප්‍රකාශන පිළියෙල කිරීමට හැකිවන පරිදි ස්වකීය ආදායම්, වියදම්, වත්කම් හා බැරකම් පිළිබඳ නිසි පරිදි පොත්පත් හා වාර්තා පවත්වාගෙන යා යුතුය.



1.4 මූල්‍ය ප්‍රකාශන විගණනය සම්බන්ධයෙන් විගණකගේ වගකීම

සමස්තයක් ලෙස මූල්‍ය ප්‍රකාශන, වංචා සහ වැරදි නිසා ඇතිවන ප්‍රමාණාත්මක සාවද්‍ය ප්‍රකාශනයන්ගෙන් තොර බවට සාධාරණ තහවුරුවක් ලබාදීම සහ මාගේ මතය ඇතුළත් විගණකගේ වාර්තාව නිකුත් කිරීම මාගේ අරමුණ වේ. සාධාරණ සහතිකවීම උසස් මට්ටමේ සහතිකවීමක් වන නමුත්, ශ්‍රී ලංකා විගණන ප්‍රමිති ප්‍රකාරව විගණනය සිදු කිරීමේදී එය සැමවිටම ප්‍රමාණාත්මක අවප්‍රකාශනයන් අනාවරණය කරගන්නා බවට වන තහවුරු කිරීමක් නොවනු ඇත. වංචා සහ වැරදි තනි හෝ සාමූහික ලෙස බලපෑම නිසා ප්‍රමාණාත්මක අවප්‍රකාශනයන් ඇතිවිය හැකි අතර, මෙම මූල්‍ය ප්‍රකාශන පදනම් කරගනිමින් පරිශීලකයන් විසින් ගනු ලබන ආර්ථික තීරණ කෙරෙහි බලපෑමක් විය හැකි බවට අපේක්ෂා කෙරේ.

මා විසින් වෘත්තීය විනිශ්චය සහ වෘත්තීය සැකමුසුබවින් යුතුව ශ්‍රී ලංකා විගණන ප්‍රමිති ප්‍රකාරව විගණනය කරන ලදී. තවද,

- වංචා හෝ වැරදි හේතුවෙන් මූල්‍ය ප්‍රකාශනවල ඇති විය හැකි ප්‍රමාණාත්මක සාවද්‍ය ප්‍රකාශනයන්ගේ අවදානම් හඳුනාගැනීමේදී හා තක්සේරු කිරීමේදී අවස්ථාවෝචිතව උචිත විගණන පටිපාටි සැලසුම් කිරීමෙන් වංචා හෝ වැරදි හේතුවෙන් ඇතිවන්නා වූ අවදානම් මඟහරවා ගැනීමට, ප්‍රමාණවත් සහ සුදුසු විගණන සාක්ෂි ලබා ගැනීම මාගේ මතයට පදනම් වේ. ප්‍රමාණාත්මක සාවද්‍ය ප්‍රකාශනයන්ගෙන් සිදුවන බලපෑමට වඩා වංචාවකින් සිදු වන්නා වූ බලපෑම ප්‍රබල වන අතර, දුස්ස්ථානිකය, ව්‍යාජ ලේඛන සැකසීම, වේතනාන්විත මඟහැරීම හෝ අභ්‍යන්තර පාලනයන් මඟහැරීම වංචාවක් ඇතිවීමට හේතුවේ.
- අවස්ථාවෝචිතව උචිත විගණන පටිපාටි සැලසුම් කිරීම පිණිස සංස්ථාවේ අභ්‍යන්තර පාලනය සම්බන්ධයෙන් අවබෝධයක් ලබා ගන්නා ලද නමුත්, අභ්‍යන්තර පාලනයේ සඵලදායීත්වය පිළිබඳ මතයක් ප්‍රකාශ කිරීමට අදහස් නොකරයි.
- භාවිතා කරන ලද ගිණුම්කරණ ප්‍රතිපත්තිවල සහ ගිණුම්කරණ ඇස්තමේන්තුවල සාධාරණත්වය සහ කළමනාකරණය විසින් කරන ලද සම්බන්ධිත හෙළිදරව් කිරීම්වල යෝග්‍යතාවය අගයන ලදී.
- සිද්ධීන් හෝ තත්ත්වයන් හේතුවෙන් සංස්ථාවේ අඛණ්ඩ පැවැත්ම පිළිබඳ ප්‍රමාණාත්මක අවිනිශ්චිතතාවයක් තිබේද යන්න සම්බන්ධයෙන් ලබාගත් විගණන සාක්ෂි මත පදනම්ව ගිණුම්කරණය සඳහා ආයතනයේ අඛණ්ඩ පැවැත්ම පිළිබඳ පදනම යොදා ගැනීමේ අදාළත්වය



නීරණය කරන ලදී. ප්‍රමාණවත් අවිනිශ්චිතතාවයක් ඇති බවට මා නිගමනය කරන්නේ නම් මූල්‍ය ප්‍රකාශනවල ඒ සම්බන්ධයෙන් වූ හෙළිදරව්කිරීම්වලට මාගේ විගණන වාර්තාවේ අවධානය යොමු කළ යුතු අතර, එම හෙළිදරව්කිරීම් ප්‍රමාණවත් නොවන්නේ නම් මාගේ මතය විකරණය කළ යුතුය. කෙසේ වුවද, අනාගත සිද්ධීන් හෝ තත්ත්වයන් මත අඛණ්ඩ පැවැත්ම අවසන් වීමට හැකිය.

- හෙළිදරව්කිරීම් ඇතුළත් මූල්‍ය ප්‍රකාශනවල ඉදිරිපත් කිරීම, ව්‍යුහය සහ අන්තර්ගතය ඇගයීමට ලක්කල අතර ඒ සඳහා පාදක වූ ගනුදෙනු හා සිද්ධීන් උචිත හා සාධාරණ අයුරින් මූල්‍ය ප්‍රකාශනවල ඇතුළත් බව අගයන ලදී.

මාගේ විගණනය තුළදී හඳුනාගත් වැදගත් විගණන සොයාගැනීම්, ප්‍රධාන අභ්‍යන්තර පාලන දුර්වලතා හා අනෙකුත් කරුණු පිළිබඳව පාලනය කරනු ලබන පාර්ශවයන් දැනුවත් කරන ලදී.

**2 වෙනත් තෛතික හා නියාමන අවශ්‍යතා පිළිබඳ වාර්තාව**

2018 අංක 19 දරන ජාතික විගණන පනතේ පහත සඳහන් අවශ්‍යතාවයන් සම්බන්ධයෙන් විශේෂ ප්‍රතිපාදන ඇතුළත් වේ.

- 2018 අංක 19 දරන ජාතික විගණන පනතේ 12 (අ) වගන්තියේ සඳහන් අවශ්‍යතාවන් අනුව, මාගේ වාර්තාවේ තත්ත්වාගණනය කළ මතය සඳහා පදනම කොටසේ විස්තර කර ඇති කරුණු වලින් වන බලපෑම හැර, විගණනය සඳහා අවශ්‍ය සියලු තොරතුරු සහ පැහැදිලි කිරීම් මා විසින් ලබාගන්නා ලද අතර, මාගේ පරීක්ෂණයෙන් පෙනී යන ආකාරයට නිසි මූල්‍ය වාර්තා සංස්ථාව පවත්වාගෙන ගොස් තිබුණි.
- 2018 අංක 19 දරන ජාතික විගණන පනතේ 6(1)(ඇ)(III) වගන්තියේ සඳහන් අවශ්‍යතාවය අනුව සංස්ථාවේ ඉදිරිපත් කරන ලද මූල්‍ය ප්‍රකාශන ඉකුත් වර්ෂය සමඟ අනුරූප වේ.
- 2018 අංක 19 දරන ජාතික විගණන පනතේ 6(i)(ඇ)(iv) වගන්තියේ සඳහන් අවශ්‍යතාවය අනුව පහත සඳහන් නිර්දේශය හැර ඉකුත් වර්ෂයේදී මා විසින් සිදුකරන නිර්දේශයන් ඉදිරිපත් කරන ලද මූල්‍ය ප්‍රකාශනවල ඇතුළත්ව ඇත.

වෛද්‍ය සැපයීම් අංශයේ අධ්‍යක්ෂගේ 2017 ඔක්තෝබර් 02 දිනැති අංක MSD/SB11/SPMC/2017/QF ලිපිය ප්‍රකාරව 2014 වර්ෂයේදී වෛද්‍ය සැපයුම් අංශයට අලෙවි



කර තිබුණු Folic Acid Tablets තොගයක් තත්ත්වයෙන් අසමත්වීම හේතුවෙන් එම අංශයට ගෙවිය යුතු රු.1,609,965ක් ගිණුම් ගත කර නොතිබුණි.

අනුගමනය කරන ලද ක්‍රියාමාර්ග සහ ලබා ගන්නා ලද සාක්ෂි මත හා ප්‍රමාණාත්මක කරුණුවලට සීමා කිරීම තුළ, පහත සඳහන් ප්‍රකාශ කිරීමට තරම් කිසිවක් මාගේ අවධානයට ලක් නොවීය.

- 2018 අංක 19 දරන ජාතික විගණන පනතේ 12 (ඇ) වගන්තියේ සඳහන් අවශ්‍යතාවය අනුව සංස්ථාවේ පාලක මණ්ඩලයේ යම් සාමාජිකයෙකුට සංස්ථාව සම්බන්ධවී යම් ගිවිසුමක් සම්බන්ධයෙන් සෘජුව හෝ අන්‍යාකාරයකින් සාමාන්‍ය ව්‍යාපාරික තත්ත්වයෙන් බැහැරව සම්බන්ධයක් ඇති බව.
- 2018 අංක 19 දරන ජාතික විගණන පනතේ 12 (ඊ) වගන්තියේ සඳහන් අවශ්‍යතාවය අනුව පහත සඳහන් නිරීක්ෂණයන් හැර යම් අදාළ ලිඛිත නීතියකට හෝ සංස්ථාවේ පාලක මණ්ඩලය විසින් නිකුත් කරන ලද වෙනත් පොදු හෝ විශේෂ විධානවලට අනුකූල නොවන ලෙස ක්‍රියා කර ඇති බව.

<b>නීතිරීති හා රෙගුලාසිවලට යොමුව</b>	<b>විස්තරය</b>
-----	-----

<p>(අ) 2004 ජනවාරි 08 දිනැති අංක පීඊඩී 21 දරන රාජ්‍ය ව්‍යාපාර වක්‍රලේඛය හා ශ්‍රී ලංකා ප්‍රජාතාන්ත්‍රික සමාජවාදී ජනරජයේ මුදල් රෙගුලාසි සංග්‍රහයේ මුදල් රෙගුලාසි 103, 104 , 105 හා 1646</p>	<p>වක්‍රලේඛ විධිවිධානවලට පටහැනිව, සංස්ථාව සතු මෝටර් රථ 04 කින් මෝටර් රථ 03 ක් සෞඛ්‍ය, පෝෂණ හා දේශීය වෛද්‍ය අමාත්‍යාංශය වෙත හා එක් මෝටර් රථයක් බාහිර පාර්ශවයක් වෙත භාරදී තිබුණි. අමාත්‍යාංශය වෙත භාරදී තිබුණු මෝටර් රථ 02 ක හා බාහිර පාර්ශවය වෙත භාරදී තිබුණු මෝටර් රථයේ දෛනික ධාවන සටහන් විගණනය සඳහා ඉදිරිපත් කර නොතිබුණි. අමාත්‍යාංශය වෙත බාරදී තිබුණු මෝටර් රථයක් 2019 ජූලි 26 දින ආපසු සංස්ථාවට බාරදී තිබුණු</p>
---	---



නමුත් ඒ වන විට මෝටර් රථයට සිදුවී තිබුණු අලාභ හානි සම්බන්ධයෙන් මුදල් රෙගුලාසි ප්‍රකාරව කටයුතු කර නොතිබුණි.

- (ආ) 2009 නොවැම්බර් 13 දිනැති අංක 438 දරන රාජ්‍ය මුදල් චක්‍රලේඛය 2018 දෙසැම්බර් 31 දින වන විට භාවිතයට ගත නොහැකි පිරිවැය රු.23,286,681 ක් වූ අමුද්‍රව්‍ය තොග, පිරිවැය රු.501,986 ක් වූ නිමිද්‍රව්‍ය තොග, පිරිවැය රු.2,765,657 ක් වූ ඇසුරුම් ද්‍රව්‍ය තොග හා මුළු පිරිවැය රු.53,595,221 ක් හා පොත් අගය ශුන්‍ය වූ ස්ථාවර වත්කම් විධිමත් ලෙස අපහරණය කිරීමට කටයුතු කර නොතිබුණි.
- (ඇ) 2008 දෙසැම්බර් 31 දිනැති අංක 30/2008 දරන රාජ්‍ය පරිපාලන චක්‍රලේඛය හා ආයතන සංග්‍රහයේ xxiv වැනි පරිච්ඡේදයේ 10 වැනි වගන්තිය. එක් නිලධාරියෙකුට ගෙවිය හැකි උපරිම ආපදා ණය මුදල රු.250,000 කට සීමා කළ යුතු වුවද, 2018 වර්ෂයේදී නිලධාරීන් 41 දෙනෙකු වෙත එම සීමාව ඉක්මවා රු.4,149,980 ක් ගෙවා තිබුණි.
- (ඈ) 2009 මාර්තු 09 දිනැති හා අංක ඩීඑම්එස්/ඊ4/10/4/090/2 දරන සෞඛ්‍ය, පෝෂණ හා දේශීය වෛද්‍ය අමාත්‍යාංශයේ ලේකම් ඇමතු කළමනාකරණ සේවා දෙපාර්තමේන්තු ලිපියේ ඡේද අංක 02-01 (i) සංස්ථාවේ විධායක හා විධායක නොවන නිලධාරීන් වෙත දුර ප්‍රමාණය නොසලකා 2009 වර්ෂයේ සිට මාසිකව පිළිවෙලින් රු.4,700ක හා රු.3,000 ක ප්‍රවාහන දීමනාවක් ගෙවා තිබුණි. 2018 වර්ෂයේ සිට අධ්‍යක්ෂක මණ්ඩල තීරණයකට අනුව එම මාසික දීමනාව පිළිවෙලින් රු.7,000ක් හා රු.5,000ක් දක්වා වැඩිකර මුදල් ගෙවා තිබුණි.



(ii) කාර්ය මණ්ඩල සාමාජිකයින් වෙත මාසික නිෂ්පාදන දිරි දීමනාවක් ලෙස රු.4,000 ක් පමණක් ගෙවිය හැකි වුවත්, ඊට අනුකූල නොවන පරිදි 2011 ජූලි 01 දින සිට මාසිකව උපරිමය රු.12,000 කට යටත්ව සමස්ත කාර්ය මණ්ඩලය වෙත නිෂ්පාදන දිරි දීමනා ගෙවා තිබුණි. ඒ අනුව සමාලෝචිත වර්ෂය තුළදී වැඩියෙන් ගෙවා තිබුණු රු.18,024,917 ක්ද ඇතුළුව 2011 ජූලි සිට 2018 දෙසැම්බර් 31 දින දක්වා කාලය තුළදී මුළු එකතුව රු.80,744,739 ක් වැඩියෙන් ගෙවා තිබුණි.

- 2018 අංක 19 දරන ජාතික විගණන පනතේ 12 (උ) වගන්තියේ සඳහන් අවශ්‍යතාවය අනුව පහත සඳහන් නිරීක්ෂණය හැර සංස්ථාවේ බලතල, කර්තව්‍ය සහ කාර්යයන්ට අනුකූල නොවන ලෙස කටයුතු කර ඇති බව.

ලෝක සෞඛ්‍ය සංවිධානයේ 143 වන විධායක මණ්ඩලයේ නියෝජ්‍ය සභාපති ධුරය ලැබීම වෙනුවෙන් ගරු සෞඛ්‍ය පෝෂණ හා දේශීය වෛද්‍ය අමාත්‍යතුමා වෙත උපහාර පිරිනැමීම සඳහා පවත්වා තිබුණු උත්සවයක් වෙනුවෙන් සමාලෝචිත වර්ෂයේදී රු.1,000,000 ක් සෞඛ්‍ය සේවා අධ්‍යක්ෂ ජනරාල් වෙත යවා තිබුණි.

- 2018 අංක 19 දරන ජාතික විගණන පනතේ 12(ඌ) වගන්තියේ සඳහන් අවශ්‍යතාවය අනුව පහත සඳහන් නිරීක්ෂණයන් හැර සංස්ථාවේ සම්පත් සකසුරුවීම් ලෙස, කාර්යක්ෂම ලෙස සහ ඵලදායී ලෙස කාලසීමාවන් තුළ අදාළ නීතිරීතිවලට අනුකූලව ප්‍රසම්පාදනය කර භාවිතා කර නොමැති බව.

(අ) විභව ආයෝජකයන් වෙත සංස්ථාව සමඟ බද්ධ ව්‍යාපාර (Joint Ventures) ආරම්භ කිරීම සඳහා යෝජනා කැඳවීම, බද්ධ ව්‍යාපාර පිහිටුවීම, බද්ධ ව්‍යාපාර පවත්වා ගෙන යාම හා එම ව්‍යාපාරවලින් ඖෂධ සපයා ගැනීම පිළිබඳව සිදු කළ විගණනයේදී පහත සඳහන් කරුණු අනාවරණය විය.



- (i) සංස්ථාව සමඟ බද්ධ ව්‍යාපාර ආරම්භ කිරීම සඳහා අභිලාශය ප්‍රකාශ කරන (Expression of Interest) ලෙස ආයෝජකයන් වෙත කරන ලද ආරාධනය 2015 ඔක්තෝබර් 16 දින පුවත්පත් මගින් ප්‍රසිද්ධ කර තිබුණි. නමුත් ඒ වන විට බද්ධ ව්‍යාපාර ආරම්භ කිරීම සඳහා අමාත්‍ය මණ්ඩල අනුමැතිය ලබා ගෙන නොතිබුණි.
- (ii) සංස්ථාව සමඟ බද්ධ ව්‍යාපාර ආරම්භ කිරීම සඳහා යෝජනා ඉදිරිපත් කිරීමට පිළියෙල කර තිබුණු ලේඛන පිළිවෙළින් ව්‍යාපෘති කමිටුව හා අමාත්‍ය මණ්ඩලය විසින් පත්කළ සාකච්ඡා සම්මුති කමිටුව (Cabinet Appointed Negotiation committee) විසින් අනුමත කර නොතිබුණි.
- (iii) රජයේ ප්‍රසම්පාදන මාර්ගෝපදේශ සංග්‍රහයේ 6.3.3(අ) මාර්ගෝපදේශය ප්‍රකාරව, බද්ධ ව්‍යාපාර ආරම්භ කිරීම සඳහා ලැබෙන යෝජනා විවෘත කිරීමේ කමිටුවක් පත් කර නොතිබුණි. තවද එම මාර්ගෝපදේශ සංග්‍රහයෙහි 6.3.6 මාර්ගෝපදේශය ප්‍රකාරව, නියමිත ආකෘති පත්‍රයට අනුකූලව යෝජනා විවෘත කිරීම පිළිබඳ වාර්තාවක් පිළියෙල කර නොතිබුණි. මේ හේතුවෙන් යෝජනා විවෘත කළ දිනය, වේලාව, ලැබුණු යෝජනා ප්‍රමාණය හා යෝජනා ඉදිරිපත් කරන ලද ආයෝජකයින් පිළිබඳ තොරතුරු ලබා ගත නොහැකි විය.
- (iv) සංස්ථාව සමඟ බද්ධ ව්‍යාපාර ආරම්භ කිරීම සඳහා ආයෝජකයින් 17 දෙනෙකු සමඟ ගිවිසුම්වලට එළඹී තිබුණු නමුත් ඉන් 10 දෙනෙකු අභිලාශය ප්‍රකාශ කරන ලිපි එවා නොතිබුණු ආයෝජකයින් වී තිබුණි.
- (v) අමාත්‍ය මණ්ඩලය විසින් පත්කළ නිල කමිටුව (Official committee) විසින් නිර්දේශ කර තිබුණු පරිදි, බද්ධ ව්‍යාපාරය සඳහා ගිවිසගත් ආයෝජකයාගේ නිෂ්පාදන ක්‍රියාවලියේ තත්ත්ව පාලනය, කළමනාකරණය හා තාක්ෂණික සහාය සංස්ථාව විසින් සැපයිය යුතු අතර, ඒ සඳහා එම ආයෝජකයාගේ ව්‍යාපාරයේ කොටස්වලින් සියයට 10 ක් සංස්ථාව වෙත නිකුත් කළ යුතුය. නමුත් සංස්ථාව වෙත කොටස් නිකුත්කර නොතිබුණු පෞද්ගලික සමාගම් දෙකකින් සමාලෝචිත වර්ෂය තුළදී රු.1,063,106,416 කට ඖෂධ අයිතම 12 ක් සපයා ගෙන වෛද්‍ය සැපයුම් අංශය වෙත අලෙවි කර තිබුණි. එසේම එම පෞද්ගලික සමාගම් දෙකෙහි





නිෂ්පාදන සම්බන්ධයෙන් කිසිදු තත්ව පාලනයක්, කළමනාකරණයක් හෝ තාක්ෂණික සහායක් සංස්ථාව විසින් සපයා නොතිබුණි.

(vi) බද්ධ ව්‍යාපාරය සඳහා ගිවිසගත් ආයෝජකයා විසින් එක් එක් ඖෂධ අයිතම සඳහා ඉදිරිපත් කර තිබුණු පිරිවැය පත්‍රවල ඇතුළත් දත්ත, ස්වාධීන පාර්ශවයකින් සහතික කර නොතිබුණි.

(vii) බද්ධ ව්‍යාපාරය සඳහා ගිවිසගත් ආයෝජකයා විසින් ලාභ හා සංස්ථාව විසින් සේවා ගාස්තු උපයා තිබීම හේතුවෙන් බද්ධ ව්‍යාපාරයක් ගොඩ නැගී නොතිබුණු අතරම අපේක්ෂිත පරිදි අවම පිරිවැයක් යටතේ ඖෂධ සපයා ගැනීමේ අරමුණ ඉටුවී නොතිබුණි.

(viii) අමාත්‍ය මණ්ඩලය විසින් පත්කළ නිල කමිටුව (Official committee) විසින් නිර්දේශ කර තිබුණු පරිදි, බද්ධ ව්‍යාපාරය සඳහා ගිවිසගත් ආයෝජකයා විසින් නිෂ්පාදනය කරන ඖෂධ හා ශල්‍ය පරිභෝජන ද්‍රව්‍යවල නිෂ්පාදිත පිරිවැයට සියයට 20 ක ලාභ ආන්තිකයක් එකතු කර විකුණුම් මිල තීරණය කළ යුතු විය. නමුත් එම නිර්දේශයට පටහැනිව ඖෂධ හා ශල්‍ය පරිභෝජන ද්‍රව්‍යවල නිෂ්පාදිත පිරිවැයට සියයට 20 කට වඩා අධික ලාභ හා සේවා ගාස්තු එකතු කර විකුණුම් මිල තීරණය කර තිබුණු අවස්ථා පහත පරිදි විය.

❖ සමාලෝචිත වර්ෂය තුළදී ආයෝජකයින් විසින් නිෂ්පාදනය කර තිබුණු ඖෂධ අයිතම 08 ක මුළු නිෂ්පාදන පිරිවැය රු.297,522,198 ක් වී තිබුණි. ඊට රු.44,574,789 ක ලාභ එකතුකර ඉන්වොයිස් වටිනාකම රු.342,096,987 කට සංස්ථාව වෙත සපයා තිබුණි. සංස්ථාව විසින් ඉන්වොයිස් වටිනාකමට රු.20,543,677 ක සේවා ගාස්තු එකතු කර රු.362,640,664 කට වෛද්‍ය සැපයුම් අංශයට අලෙවි කර තිබුණි. ඖෂධ 08 හි මුළු පිරිවැයෙන් සියයට 14.98 ක ලාභ ආන්තිකයක් ආයෝජකයා විසින්ද ඉන්වොයිස් මිලෙන් සියයට 6.00 ක සේවා ගාස්තුවක් සංස්ථාව විසින්ද උපයා තිබුණි. ඒ අනුව මුළු නිෂ්පාදන පිරිවැයෙන් සියයට 21.89 ක් ලාභ හා සේවා ගාස්තු වශයෙන් එකතුකර විකුණුම් මිල තීරණය කර තිබුණි.



❖ අමාත්‍ය මණ්ඩලය විසින් පත්කළ නිල කමිටුව (Official committee) විසින් නිර්දේශ කර තිබුණු පරිදි, ඖෂධ හා වෛද්‍ය උපකරණ නිෂ්පාදනය කරන සමාගම් සමඟ පමණක් බද්ධ ව්‍යාපාර පිහිටු විය යුතු විය. නමුත් ශල්‍ය පරිභෝජන ද්‍රව්‍ය නිෂ්පාදනය නොකර බෙදාහැරීම පමණක් සිදු කරන පෞද්ගලික සමාගමක් සමඟ බද්ධ ව්‍යාපාරයක් සඳහා ගිවිසුම් ගත වී තිබුණි. 2015 අංක 05 දරන ජාතික ඖෂධ නියාමන අධිකාරිය පනතේ 82(1) වගන්තිය ප්‍රකාරව, එම පෞද්ගලික සමාගම වෛද්‍ය උපකරණ නිෂ්පාදනය සඳහා ජාතික ඖෂධ නියාමන අධිකාරියේ ලියාපදිංචිය ලබා ගෙනද නොතිබුණි. එම සමාගමෙන් සමාලෝචිත වර්ෂයේදී මිලදී ගෙන තිබුණු Crape Bandage 7.5cm x 4.5m ඒකක 473,800 ක එකතු කළ අගය මත බදු හා ජාතිය ගොඩනැගීමේ බදු ඇතුළත් මුළු නිෂ්පාදන පිරිවැය රු.42,349,476 ක් වී තිබුණි. ඊට රු.6,444,624 ක ලාභ එකතු කර ඉන්වොයිස් වටිනාකම රු.48,794,100 කට සංස්ථාව වෙත සපයා තිබුණි. සංස්ථාව විසින් ඉන්වොයිස් වටිනාකමට රු.5,076,960 ක සේවා ගාස්තු එකතුකර රු.53,871,060 කට වෛද්‍ය සැපයුම් අංශයට අලෙවි කර තිබුණි. මෙම අයිතමයෙහි මුළු පිරිවැයෙන් සියයට 15.22 ක ලාභ ආන්තිකයක් ආයෝජකයා විසින්ද ඉන්වොයිස් මිලෙන් සියයට 10.4 ක සේවා ගාස්තුවක් සංස්ථාව විසින්ද උපයා තිබුණි. ඒ අනුව මුළු නිෂ්පාදන පිරිවැයෙන් සියයට 27.2 ක් ලාභ හා සේවා ගාස්තු වශයෙන් එකතු කර විකුණුම් මිල තීරණය කර තිබුණි.

(ix) සමාලෝචිත වර්ෂයේදී බද්ධ ව්‍යාපාර වෙනත් සපයාගත් ඖෂධ අයිතම 10 කින් එක් ඖෂධ අයිතමයක් සඳහා පමණක් තත්ත්ව පරීක්ෂාවන් සිදුකර තිබුණු අතර සපයා ගෙන තිබුණු ශල්‍ය පරිභෝජන ද්‍රව්‍ය 02 ක් සඳහා තත්ත්ව පරීක්ෂණ සිදු කර නොතිබුණි.

(ආ) පැසිෆෝල් ප්‍රවර්ධන කටයුතු සඳහා රුපවාහිනී යන්ත්‍ර 300 ක් රජයේ රෝහල්වල සවිකිරීම වෙනුවෙන් සැලසිනෙ රුපවාහිනී ආයතනය වෙත රු.13,860,000 ක් ගෙවා තිබුණි. රජයේ



ප්‍රසම්පාදන මාර්ගෝපදේශ සංග්‍රහයේ 5.4.4 (i) මාර්ගෝපදේශයට පටහැනිව, අවස්ථා දෙකකදී සියයට 70 ක අත්තිකාරම් ලෙස රු.11,380,446 ක් එම ආයතනය වෙත ගෙවා තිබුණි. අත්තිකාරම් ගෙවීමේ සුරක්ෂණයක් සහ කාර්යසාධන සුරක්ෂණයක් ලබා ගෙනද නොතිබුණි. කොන්ත්‍රාත් ගිවිසුම ප්‍රකාරව, ලබා ගත යුතු වර්ෂ 03 ක වගකීම් සහතික වෙනුවට වර්ෂයක වගකීම් සහතික පමණක් ලබාගෙන තිබුණි.

(ඇ) කොන්ත්‍රාත් වටිනාකම රු.16,007,188 ක් වූ වානේ ව්‍යුහ ගුදම හා කොන්ත්‍රාත් වටිනාකම රු.15,018,184ක් වූ ගුවන් පාලම ඉදිකිරීමේ කොන්ත්‍රාත් දෙක සම්බන්ධයෙන් සිදු කළ විගණනයේදී පහත සඳහන් කරුණු අනාවරණය විය.

- (i) ලංසු විවෘත කිරීමේ කමිටුවක් පත් කර නොතිබුණු අතර ලංසු විවෘත කිරීම පිළිබඳ කටයුතු නියමිත ආකෘති පත්‍රයක වාර්තා කර නොතිබුණි.
- (ii) කොන්ත්‍රාත්කරු තෝරා ගැනීම සඳහා පිළිවෙලින් සති 19 ක් හා සති 26 ක් ගත කර තිබුණි. වැඩිපුර ගත කර තිබුණු කාලය පිළිවෙලින් සති 15 ක් හා සති 22 ක් විය.
- (iii) වානේ ව්‍යුහ ගුදම ඉදිකිරීමේ කොන්ත්‍රාත්කරුගෙන් කාර්යසාධන සුරක්ෂණයක් ලබාගෙන නොතිබුණි.
- (iv) 2018 දෙසැම්බර් 31 දින වන විට වානේ ව්‍යුහ ගුදම ඉදිකිරීමේ වැඩ අවසන් කර තිබුණු නමුත් ගොඩනැගිල්ලේ ඉහළ මහලයේ වැහි පිහිලි තුළින් ජලය ඇතුළට ගලා ඒම නිසා ඉහළ මහල භාවිතා කළ නොහැකි තත්ත්වයකට පත්වී තිබුණු බව 2019 ජූලි 25 දින සිදුකළ භෞතික පරීක්ෂාවේදී නිරීක්ෂණය විය.
- (v) වානේ ව්‍යුහ ගුදම ඉදිකිරීම සඳහා කොන්ත්‍රාත්කරු විසින් මිලදීගෙන තිබුණු සියළු අමුද්‍රව්‍ය සඳහා කොන්ත්‍රාත්කරු වෙත මුදල් ගෙවා තිබුණු නමුත් ඉන් වටිනාකම ගණනය කර නොතිබුණු අමුද්‍රව්‍ය තොගයක් ඉතිරිවී තිබුණි. නමුත් එම අමුද්‍රව්‍ය තොගය තොග පොත්වලට ගෙන නොතිබුණි.
- (vi) ගුවන් පාලම ඉදිකිරීමේ වැඩ ආරම්භ කළ යුතු දිනය වූ 2018 ජූලි 05 දින සිට 2019 පෙබරවාරි 05 දින දක්වා මාස 07 ක ප්‍රමාදයකින් පසුව වැඩ ආරම්භ කර තිබුණි.



- (ඇ) මුළු කොන්ත්‍රාත් වටිනාකම රු.82,994,567 ක් වූ සිව් මහල් ගොඩනැගිල්ල ඉදිකිරීම පිළිබඳව පහත සඳහන් කරුණු අනාවරණය විය.
  - (i) මුළු කොන්ත්‍රාත් වටිනාකම රු.3,384,500 ක් වූ උළුඅඟු, දොර හා ජනෙල් හා වානේ අත්වැට යන අයිතම 03 ක් සැලැසුම්වල හා ප්‍රමාණපත්‍රවල සඳහන් ප්‍රමාණයන්ට වඩා අඩුවෙන් ඉදිකර තිබුණි. ඒ පිළිබඳව නොසලකා එම අයිතමවලට අදාළ සම්පූර්ණ කොන්ත්‍රාත් වටිනාකම ගෙවා තිබුණි.
  - (ii) 2016 වර්ෂයේ සිට මුළු මුදල රු.118,589,409 ක් වැය කර 2018 ඔක්තෝබර් 12 දින වන විට ඉදිකිරීම් අවසන් කර විවෘත කර තිබුණු ගොඩනැගිල්ල වායු සමීකරණ යන්ත්‍ර සවිකිරීම සම්පූර්ණ කර නොතිබීම හා ඉදිකිරීම් අඩුපාඩු පැවතීම හේතුවෙන් 2019 අගෝස්තු 20 දින වන විටත් නිසි උපයෝජනයකින් තොරව නිෂ්කාර්යව පැවතුණි.
  
- (ඉ) රසායනාගාරයක් සහ පුහුණු පාසලක් පිහිටුවීමේ අරමුණින් රු.88,000,000ක් වැයකර 2017 වර්ෂයේදී මිලදී ගෙන තිබුණු ගොඩනැගිල්ලක් නවීකරණය කිරීම සඳහා කොන්ත්‍රාත් වටිනාකම රු.33,468,608 ක් වූ කොන්ත්‍රාත්තුව 2018 මැයි 08 දින පිරිනමා තිබුණි. 2019 අගෝස්තු 02 දින වන විට කොන්ත්‍රාත්කරු වෙත රු.22,856,750 ක් ගෙවා තිබුණි. මේ සම්බන්ධයෙන් පහත සඳහන් කරුණු අනාවරණය විය.
  - (i) මහල් හතරෙහිම දොර සහ ජනෙල් සඳහා වූ (Door Type/ window Type) විස්තරාත්මක සැලසුම් (Detail Drawings) විගණනයට ඉදිරිපත් කර නොතිබුණි.
  - (ii) වහලය ඉදිකිරීම සඳහා වූ වැඩ විස්තරයට අනුව, වැහි පිහිලි හා ජල බස්නා නල සවිකර නොතිබුණි. නමුත් එම අයිතමය සඳහා මුළු කොන්ත්‍රාත් වටිනාකම වූ රු.531,037 ක් ගෙවා තිබුණි.
  - (iii) ගොඩනැගිල්ල පිහිටි භූමියේ කොටසක් පමණක් ආවරණය වන සේ ඉදිකර තිබුණු යකඩ දැල් වැටෙහි දිග අඩි 132 ක් පමණක් වුවද, ඒ සඳහා ඉටු කළ දික් අඩි



ප්‍රමාණය 394.5 ක් වන බවට සාවද්‍ය සටහන් යොදා රු.219,455 ක් වැඩියෙන් ගෙවා තිබුණි.

- (iv) ප්‍රමාණ පත්‍රයෙහි සඳහන් වැඩ විස්තරයට අනුකූල නොවන ලෙස යකඩ දැල් වැට ඉදිකර තිබුණු නමුත් ඒ පිළිබඳව නොසලකා මෙම අයිතමය සඳහා මුළු කොන්ත්‍රාත් වටිනාකම වූ රු.329,810 ක් ගෙවා තිබුණි.
- (v) ගොඩනැගිල්ලට සපයා තිබුණු පානීය ජලය ලබාගන්නා කුඩා ලිදෙහි ජල ධාරිතාවය ප්‍රමාණවත් නොවූ අතර එම ලිද, වැසිකිළි අප ජලය රැදීම සඳහා ඉදිකර තිබූ පැරණි ගලි වලවල්වලට හා ගොඩනැගිල්ල පිහිටි භූමිය යටින් ගලාගෙන යනු ලබන අපවිත්‍ර ඇල මාර්ගය ආසන්නයේම පැවතුණි. ජලයේ ගුණත්වය පිළිබඳව පරීක්ෂාවක් සිදු කරද නොතිබුණි.
- (vi) ගොඩනැගිල්ල වායුසම්කරණ කර නොතිබුණු අතර ඉදිකිරීම් සහ නවීකරණයන් සඳහා අදාළ පළාත් පාලන ආයතනයෙන් අනුකූලතා සහතිකය (Certificate of Conformity) ලබාගෙනද නොතිබුණි.
- (vii) මිලදී ගත් ගොඩනැගිල්ලෙහි පැවති අක්‍රීය විදුලි සෝපානය භාවිතා කළ නොහැකි ලෙස වසා දමා තිබුණු අතර මහල් 4 කින් යුක්ත ගොඩනැගිල්ල සඳහා විදුලි සෝපානයක අවශ්‍යතාවය පැවතුණි.
- (viii) ගොඩනැගිල්ල නවීකරණය සඳහා වූ මූලික සැලසුම්වල අභ්‍යන්තර දත්ත රැහැන් (Data Cable) සහ දුරකථන රැහැන් ඇදීම ඇතුළත් වුවද, එම රැහැන් සඳහා වන පිටත ආවරණ (Conduits) පමණක් යොදා තිබුණි.
- (ix) කොන්ත්‍රාත්තුව අවසන් කර බාරදී තිබුණු නමුත්, රසායනාගාරයක් සහ පුහුණු පාසලක් පිහිටුවීම සඳහා සපුරාලිය යුතු අනෙකුත් අවශ්‍යතා කිසිවක් සඳහා සංස්ථාවේ පෙර සැලැස්මක් හෝ සුදානමක් දැකිය නොහැකි විය.



- (ඊ) සංස්ථාව විසින් ක්‍රියාත්මක කරන කොන්ත්‍රාත් කටයුතුවලදී උපදේශකයින් හා ඉදිකිරීම් කොන්ත්‍රාත්කරුවන් සමඟ එළඹෙන ගිවිසුම්වලට ඉදිකිරීම් අවසන් කළ යුතු නිශ්චිත දිනය හා අය කරනු ලබන ප්‍රමාද ගාස්තු පිළිබඳ නිශ්චිත කොන්දේසි ඇතුළත් කර නොතිබුණි.
- (උ) පෙනිසිලින් කලාප ගබඩාව සෙපලොස්පොරින් (Cephalosporin) නිෂ්පාදන අංශය ලෙස පරිවර්තනය කිරීමේ කොන්ත්‍රාත්තුව සම්බන්ධයෙන් සිදු කළ විගණනයේදී පහත සඳහන් කරුණු අනාවරණය විය.
  - (i) 2017 පෙබරවාරි 01 දින වැඩ ආරම්භ කිරීමේ අත්තිකාරම් රු.14,216,622 ක් කොන්ත්‍රාත්කරු වෙත ගෙවා තිබුණි. නමුත් වැඩ බිම බාරදීමට මාස 07 කට අධික කාලයක් ගතකර තිබුණු බැවින් වැඩ ආරම්භ කර තිබුණු 2017 ජූනි 06 දින වන විට මාස 04 කට අධික කාලයක් අත්තිකාරම් මුදල් කොන්ත්‍රාත්කරු විසින් අත රඳවා ගෙන තිබුණි. සංස්ථාවට දැරීමට සිදුවී තිබුණු ආවස්ථික පිරිවැය ආසන්න වශයෙන් රු.500,000 ක් පමණ විය.
  - (ii) කොන්ත්‍රාත් ගිවිසුම ප්‍රකාරව, 2017 මාර්තු 02 දින වන විට වැඩ අවසන් කළ යුතුව පැවතියද, 2019 අගෝස්තු 06 දින වන විටත් වැඩ අවසන් කර නොතිබුණු අතර ප්‍රමාද කාලය දින 884 ක් විය.
  - (iii) විධිමත් ලෙස අනුමත කළ දින දීර්ඝ කිරීම් හෝ ප්‍රමාද ගාස්තු අයකළ බව තහවුරු කර ගැනීම සඳහා ලිඛිත සාක්ෂි විගණනයට ඉදිරිපත් නොකෙරුණි.
  - (iv) කොන්ත්‍රාත් කාලය දීර්ඝවීම හේතුවෙන් කොන්ත්‍රාත් මිල ගණන් රු.3,710,815 කින් එනම් සියයට 6.8 කින් හා උපදේශන ගාස්තු රු.977,542 කින් ඉහළ ගොස් තිබුණි.
  - (v) ඉදිකිරීම් අවසන් නොකිරීම හේතුවෙන් Cephalexin Monohydrate BP 2015 ඖෂධය නිෂ්පාදනය කිරීම සඳහා ජාතික ඖෂධ නියාමන අධිකාරියෙන් ලියාපදිංචි සහතිකය ලබාගැනීමට පෙර ලබා ගත යුතු නිෂ්පාදනාගාරය සඳහා යහපත් නිෂ්පාදන පරිශ්‍රය (GMP) පිළිබඳ සහතිකය ලබාගත නොහැකිව තිබුණි.



(vi) 2018 අගෝස්තු මාසයේදී මිලදී ගෙන තිබුණු පිරිවැය රු.4,222,836 ක් වූ Cephalosporin Monohydrate BP 2015 කිලෝ ග්‍රෑම් 500 ක අමුද්‍රව්‍ය තොගය උපයෝජනය කළ නොහැකිව තිබුණි.

(ඌ) තත්ත්ව පාලන රසායනාගාරය පුළුල් කිරීමේ කොන්ත්‍රාත් කටයුතු සඳහා උපදේශක ගාස්තු වශයෙන් 2016 සහ 2017 වර්ෂවලදී රු.283,923 ක් ගෙවා තිබුණද, පසුව එම කොන්ත්‍රාත්තුව සඳහා ටෙන්ඩර් කැඳවීම් අත්හිටුවා තිබීම හේතුවෙන් දරනු ලැබූ පිරිවැය අනාර්ථික වියදමක් බවට පත්වී තිබුණි.

(එ) විනිවිදභාවයකින් තොරව හා රජයේ ප්‍රසම්පාදන මාර්ගෝපදේශ සංග්‍රහයේ සමහර මාර්ගෝපදේශයන් අනුගමනය කිරීමෙන් තොරව ඉදිකිරීම් පිළිබඳ උපදේශකයින් හා කොන්ත්‍රාත්කරුවන් තෝරා ගෙන තිබීම, කොන්ත්‍රාත් අවසන් කළ යුතු දිනයන් හා ප්‍රමාද ගාස්තු පිළිබඳ කොන්දේසි ගිවිසුම්වලට ඇතුළත් කර නොතිබීම, නිසි අනුමැතියකින් තොරව නිරන්තරයෙන් මූලික සැලසුම් වෙනස් කිරීම, සැලසුම් හා ප්‍රමාණපත්‍රවලට අනුකූල නොවන ලෙස ඉදිකිරීම් සිදුකිරීම, කොන්ත්‍රාත් ලිපිගොනු නිසි සැලකිල්ලකින් පවත්වා නොතිබීම හා නිසි අධීක්ෂණයක් සිදු නොකිරීම ආදී වූ කරුණු හේතුවෙන් සංස්ථාවේ කොන්ත්‍රාත් පරිපාලනය දුර්වල මට්ටමක පවතින බව අනාවරණය විය.

3 වෙනත් විගණන නිරීක්ෂණ

(අ) කළමනාකරණ ක්‍රියාකාරකම්

සංස්ථාව විසින් Cimetidine Tablets BP 200mg ඖෂධය නිෂ්පාදනය කිරීම සඳහා ජාතික ඖෂධ නියාමන අධිකාරියෙන් ලබාගෙන තිබුණු බලපත්‍රය 2012 මැයි 18 දින කල් ඉකුත් වී තිබුණු නමුත් නව බලපත්‍රයක් ලබාගැනීමට වර්ෂ 06 කට වැඩි කාලයක සිට කටයුතු කර නොතිබුණි. 2012 මැයි 18 දින සිට 2019 මාර්තු 07 දින දක්වා කාලය තුළ බලපත්‍රයක් රහිතව මෙම ඖෂධයෙන් පෙනී මිලියන 39 ක් නිෂ්පාදනය කර අලෙවි කර තිබුණි.

(ආ) මෙහෙයුම් ක්‍රියාකාරකම්

(i) ඖෂධ අයිතම 03 ක් නිෂ්පාදනය කිරීම සඳහා සමාලෝචිත වර්ෂයේදී මිලදී ගෙන තිබුණු පිරිවැය රු.9,784,235 ක් වූ අමුද්‍රව්‍ය කිලෝග්‍රෑම් 4,477ක් මාස 07 ත් මාස 24 ත් අතර කාලයක් තිස්සේ භාවිතයට ගැනීමෙන් තොරව පැවතුණි.

(ii) අමුද්‍රව්‍ය නොමැතිවීම, යන්ත්‍ර ධාරිතාවය ප්‍රමාණවත් නොවීම, ජාතික ඖෂධ නියාමන අධිකාරියේ ඖෂධ ලියාපදිංචි නොකිරීම ආදී වූ හේතූන් මත වෛද්‍ය සැපයුම් අංශය විසින් සමාලෝචිත වර්ෂය සඳහා ඇණවුම් කර තිබුණු ඖෂධවලින් විකුණුම් මිල රු.113,987,125 ක් වූ ඖෂධ වර්ග 08 කින් ඒකක මිලියන 53.2 ක් සමාලෝචිත වර්ෂය තුළදී සැපයීමට සංස්ථාව අපොහොසත්වී තිබුණි.

ආර්.එම්.ජේ.රත්නායක

වැඩබලන විගණකාධිපති



# 2018 විගණකාධිපති වාර්තාව සම්බන්ධයෙන් සභාපතිවරයාගේ අදහස්

## 1. මූල්‍ය ප්‍රකාශණ

### 1.1 මතය

### 1.2 තත්ත්වගණනය කළ මතය සඳහා පදනම

#### 1.2.1 ශ්‍රී ලංකා ගිණුම්කරණ ප්‍රමිත

(අ) ශ්‍රී ලංකා මූල්‍ය වාර්තාකරණ ප්‍රමිත 07/15

2019 වර්ෂයේ මූල්‍ය ප්‍රකාශන වල නිවැරදිව හෙළිදරව් කිරීමට නිසි පියවර ගනු ඇත.

(ඇ) ශ්‍රී ලංකා ගිණුම්කරණ ප්‍රමිත අංක 01/08/16/19

2019 වර්ෂයේ මූල්‍ය ප්‍රකාශන තුළ හෙළිදරව් කිරීමට නිසි පියවර ගනු ලැබේ.

#### 1.2.2 ගිණුම්කරණ අඩුපාඩු

(අ), (ආ), (ඇ), (ඈ), (ඉ)

2019 වර්ෂය තුළ නිවැරදි කිරීමට කටයුතු කරනු ඇත.

#### 1.2.3 ලැබිය යුතු ගිණුම්

මේ වන විට වෛද්‍ය සැපයුම් අංශයෙන් ලැබිය යුතු හිඟ මුදල් පියවා ඇත.

#### 1.2.4 හඳුනාගන්නා ලද පාඩු

(i)

i ES013 – Sunset Yellow FCF

ii AC008 – Chloroquine Phosphate BP

iv EI001 – Indigotine (Blue)

v EP004 – Peppermint Oil BP

vii EE008 – E/H Gelatin Caps. No. 01 Beige Op./Dark Blue Op.

කල් ඉකුත්වූ ඖෂධ ඉවත් කිරීමේ ක්‍රමවේදය ක්‍රියාත්මක කර ඒ අනුව කටයුතු කරනු ඇත.

iii EF001 – Ferric Oxide (Red)

Ferric Oxide (Red) 7.423kg ප්‍රමාණය 2019.05.18 දින දක්වා භාවිතා කළ හැක. දැනට Diclofenac Sodium Delayed Released 50mg Tablets නිෂ්පාදනය වන බැවින් මෙම Ferric Oxide (Red) භාවිතයට ගත හැක.

vi EP023 – Polysorbate 80 BP

Polysorbate යොදා සිදුකරනු ලැබූ නිෂ්පාදනය අසාර්ථකවී ඇති බැවින් මෙය නිෂ්පාදන කටයුතු සඳහා භාවිත නොකරනු ලබයි.

(ii) මෙම විගණණ විමසුමට අදාළව දීර්ඝ වශයෙන් පැහැදිලි කිරීමක් විගණකාධිපති වෙත වෙත යවා ඇත. කෙසේ වෙතත් නිෂ්පාදන කටයුතු වලදී මතු වන ප්‍රායෝගික ගැටළු මත මෙම අතිරේක පිරිවැය දැරීමට සිදු වී ඇති අතර එය අවම කර ගැනීමට සංස්ථාව උපරිමයෙන් කටයුතු කර ඇත.

1.2.5 විධිමත් අනුමැතියකින් තොරව පොත් වලින් කපා හැරීම

Condenser Unit (No: 027154008)

වටිනාකම රු. 2,957,791.00

අංක 027154008 දරණ Condenser Unit අයිතමය, Auto Still අයිතමයේ (1987 JICA ආධාර යටතේ ලැබුණු ස්ථාවර වත්කම් අංක 027154) අමතර කොටසකි. එබැවින් මෙම Condenser Unit අයිතමයද 2018 වර්ෂයේදී ගිණුම් පොත්වලින් ඉවත් කර නියමිත පරිදි ලාභයට එරෙහිව කපා හැරීමට කටයුතු කර ඇත.

1.3. මූල්‍ය ප්‍රකාශන පිළිබඳ කළමනාකරණයේ සහ පාලනය කරන පාර්ශවයන්ගේ වගකීම

1.4. මූල්‍ය ප්‍රකාශන විගණණය සම්බන්ධයෙන් විගණකගේ වගකීම

2 වෙනත් නෛතික හා නියාමන අවශ්‍යතා පිළිබඳ වාර්තාව

(අ) මෙම වාහන විශේෂ ව්‍යාපෘති සඳහා බාහිර පාර්ශවයන් වෙත ලබා දී ඇති බැවින් දෛනික ධාවන සටහන් පවත්වාගෙන යන්නේ නැත.

(ආ) විමසුමේ දක්වා ඇති බොහොමයක් අයිතමයන් 2018 වර්ෂයේ හඳුනාගත් අයිතමයන් වන අතර නිසි ආකාරව හඳුනාගෙන නියමිත ක්‍රියාවලීන් මත ඉතා කඩිනමින් අපහරණය කිරීමට කටයුතු කරනු ලැබේ.

(ඇ) රාජ්‍ය ඖෂධ නිෂ්පාදන සංස්ථාවට අදාළ වන්නේ කළමණාකරන සේවා දෙපාර්තමේන්තුව මගින් නිකුත් කරනු ලබන චක්‍රලේඛයන් වේ. එබැවින් ආපදා ණය ගෙවීමේදී අධ්‍යක්ෂ මණ්ඩල අනුමැතිය මත ගෙවීම් කිරීමට කටයුතු කර ඇත.

(ඈ)

(i) රජයේ රෝහල් වල අත්‍යාවශ්‍ය ඖෂධ අවශ්‍යතාවය සපුරාලීම සඳහා ආයතනය තුළ උදාසන 6.00 සිට රාත්‍රී 10.00 දක්වා සේවා මුර ක්‍රමය ක්‍රියාත්මක කරනු ලබන අතර ආයතනය පොදු ප්‍රවාහන පහසුකම් නොමැති ස්ථානයක පිහිටා ඇත. මේ නිසා අදාළ සේවකයන් අදාළ සේවා මුර වලට නිසි වේලාවට ගෙන්වා ගැනීම අත්‍යාවශ්‍ය කරුණක් වන සේම මෙම තත්ත්වය තුළ ආයතනයට ආසන්නව පදිංචිව සිටින සේවකයන් ඉතාම වැදගත් වේ. මෙවැනි තත්ත්වයන් සලකා බලා සේවකයන්ගේ පදිංචි ස්ථාන වල දුර ප්‍රමාණයන්ට අධ්‍යක්ෂ මණ්ඩල අනුමැතිය ඇතිව ප්‍රවාහන දීමනාව ගෙවීම් කරනු ලැබේ. මේ පිළිබඳව සාකච්ඡා කිරීමට අවස්ථාවක් ලබා දෙන ලෙස ඉල්ලා 2018.09.26 දිනැතිව අප විසින් කළමණාකරන සේවා දෙපාර්තමේන්තුවට ලිපියක් යවා ඇත.

(ii). කළමනාකරණ සේවා දෙපාර්තමේන්තුව මගින් 2009/03/09 නිකුත් කල ලිපිය (DMS/E4/10/490/2) අනුව නිෂ්පාදන දිරි දීමනාවෙහි පවතින සාධක (Norms) වෙනස් විය යුතුව ඇතැයි සඳහන් කර ඇත. ඒ අනුව කමිටුවක් මගින් පැවති (Norms) අධ්‍යනය කල අතර කමිටුව මගින් නිෂ්පාදනය දිරි ගැන්වීමේ අරමුණින් සහ කාලීන අවශ්‍යතාවය මත නිෂ්පාදන දිරි දීමනාව පිළිබඳව යෝජනාවක් අධ්‍යක්ෂ මණ්ඩලය වෙත යොමු කරන ලදී. ඒ අනුව අධ්‍යක්ෂ මණ්ඩලය එම යෝජනාව අනුමත කල අතර එම අනුමැතියට අනුව ගෙවීම් කරන ලදී.

- සංස්ථාවේ කර්තව්‍ය හා කාර්යයන්ට පරිහානිව සිදු කර තිබුණු ගනු දෙනු හෝ ක්‍රියාකාරකම් සෞඛ්‍ය අමාත්‍යාංශයේ ඉල්ලීම පරිදි අධ්‍යක්ෂ මණ්ඩල අනුමැතිය අනුව කටයුතු කර ඇත.

(ආ)

(i) 2015 වර්ෂයේදී රාජ්‍ය පෞද්ගලික හවුල්කාරිත්වයක් සඳහා සකස් කල යෝජනා අප වෙත ලැබී තිබුන, අතර ඒවා සෞඛ්‍ය අමාත්‍යාංශයට යොමු කිරීමෙන් අනතුරුව අමාත්‍ය මණ්ඩල පත්‍රිකාවක් මගින් අනුමැතිය ඉල්ලා ඇත. එහිදී අමාත්‍ය මණ්ඩල තීරණය අනුව මෙම ක්‍රියාවලිය පාරදායකභාවයකින් සිදු කල යුතු බවට නිර්දේශ කල බැවින් 2015 ඔක්තෝබර් අභිලාෂ ප්‍රකාශ කිරීම සඳහා වන ආරාධනය ප්‍රසිද්ධ කරන ලදී.

(ii), (iii)

මෙම ආරාධනයට ප්‍රතිචාර දක්වමින් ලංසු 34 ක් ලැබී තිබුන අතර ඒවා හවුල්කාරිත්වය සඳහා 21 ක්ද, කර්මාන්තශාලාව බදු දීම සඳහා 12 ක්ද, හවුල්කාරිත්වය හා බදු දීම සඳහා 01 ක්ද ලෙස ලැබී තිබිණි. එම අභිලාෂ ප්‍රකාශ එවකට සිටි තාක්ෂණික ඇගයීම් කමිටුව විසින් පරීක්ෂා කර අත්සන් කරන ලදී. එම අභිලාෂ ප්‍රකාශ ලැබුණු ආකාරයද සටහන් කර ඇත. එසේම මෙම ලංසුවල මුදල්මය හෝ තාක්ෂණික වටිනාකමක් නොතිබූ අතර හුදෙක් කැමැත්ත ප්‍රකාශ කිරීමක් වූ බැවින් ලංසු විවෘත කිරීම සඳහා විශේෂ කමිටුවක අවශ්‍යතා පැන නැගුණේ නැත.

එසේම, ලංසු විවෘත කිරීමෙන් පසුව ලංසුකරුවන් වෙත යෝජනා ලබාදීමේ ලේඛනය ලබා දී ඇත. (Request for proposal) මේ යෝජනා ලැබුණු පසු ඒවා සියල්ල සෞඛ්‍ය අමාත්‍යාංශය වෙත යොමු කරන ලදී. එහිදී ගරු සෞඛ්‍ය පෝෂණ හා දේශීය වෛද්‍ය අමාත්‍යවරයා විසින් ඉදිරිපත් කරනු ලැබූ කැබිනට් පත්‍රිකාව ප්‍රකාරව ඉහත යෝජනා අධ්‍යයනය කර අමාත්‍ය මණ්ඩල නිර්දේශ ඉදිරිපත් කිරීම සඳහා අමාත්‍යාංශ ලේකම්වරු නිදෙනෙකුගෙන් සමන්විත සාකච්ඡා සම්මුති කමිටුවක් (Cabinet Appointed Negotiation Committee) පත් කරන ලදී.

එසේම මෙම සාකච්ඡා සම්මුති කමිටුව (CANC) සහය වීම පිණිස කමිටු සාමාජිකයන් 07 දෙනෙකුගෙන් යුත් ව්‍යාපෘති කමිටුවක්ද, රාජ්‍ය මුදල් දෙපාර්තමේන්තුව විසින් පත් කර එවන ලදී.

අමාත්‍යාංශ ලේකම්වරු නිදෙනෙකුගෙන් සමන්විත නිලධාරී කමිටුවේ (Official Committee) නිර්දේශ අංක 02 හි සඳහන් පරිදි අළුතින් ලැබෙන යෝජනාද සලකා බැලීමට තීරණය කරන ලදී.

එම නිසා යෝජනා ඉදිරිපත් කිරීමේ අවසන් දිනය බල රහිත වන ලදී.

(iv) නිලධාරී කමිටුවේ (Official Committee) නිර්දේශ පරිදි අප වෙත පසුව ලැබුන යෝජනා ඉදිරිපත් කල ලංසුකරුවන් සඳහාද ලංසු ලේඛන ලබා දෙන ලදී.

(v) කොටස් මිලදී ගැනීමේ ගිවිසුමට අධ්‍යක්ෂ මණ්ඩල අනුමැතිය ලබා ඇත්තේ 2019 ජූනි 14 වන දින පවත්වන ලද අධ්‍යක්ෂ මණ්ඩල රැස්වීමේදීය. (2018 ඔක්තෝබර් 26 න් පසුව අධ්‍යක්ෂ මණ්ඩල රැස්වීමක් පවත්වනු ලැබුවේ 2019 ජූනි 14 දිනදීය.)

එම අනුමැතිය යටතේ 2019 මැයි 30 වන දින තත්ව පාලන ගිවිසුම්පතක් ද අත්සන් කරන ලදී. එසේම ඉදිරියේදී කොටස්හිමියන්ගේ ගිවිසුම් අත්සන් කිරීමටද කටයුතු කරනු ලැබේ.

(vi) අදාළ පිරිවැය පත්‍රිකා සෞඛ්‍ය අමාත්‍යාංශයේ ප්‍රධාන ගණකාධිකාරී ඇතුළු නිලධාරීන් විසින් පරීක්ෂා කිරීමෙන් අනතුරුව මිල තීරණය කරනු ලබයි.

(vii) දේශීය නිෂ්පාදන දිරිගැන්වීමේ අරමුණ ඇතිව දියත් කල රාජ්‍ය පෞද්ගලික අංශ බද්ධ ව්‍යාපාර අනුව 20% ක ලාභාන්තිකයක් තබා ගැනීම පමණක් සිදු කර ඇත. සංස්ථාව සිය වගකීම වෙනුවෙන් 06% ක සේවා ගාස්තුවක් පමණක් අයකර ගෙන ඇත.

(viii) මිල සූත්‍රය වන පිරිවැය + 20% හෝ මිල කමිටුව විසින් තීරණය කරන ලද මිලෙන් අඩු අගය නිෂ්පාදනයේ මිල වේ.

(ix) බද්ධ ව්‍යාපාර සමඟ ඇතිකරගෙන තිබෙන ගිවිසුම් ප්‍රකාරව සම්භාවිතාව (අහඹු ලෙස) නියැදි පරීක්ෂා කරණු ලබන අතර 100% ක් වන ලෙස පරීක්ෂා කරනු නොලැබේ. තවද බද්ධ ව්‍යාපාර මෙම ඖෂධ අයිතමයන් සමඟ රාජ්‍ය ඖෂධ නිෂ්පාදන සංස්ථාව වෙත එකිනෙක අයිතමයන් සඳහා වෙන වෙනම විශ්ලේෂණාත්මක පරීක්ෂණ වාර්තා “Finish Product Certificate of Analysis” එවනු ලබන අතරම එම විශ්ලේෂණාත්මක වාර්තාවන් ඉතා ප්‍රවේශමෙන් අධ්‍යයනය කරනු ලබන බවද දන්වනු කැමැත්තෙමි. තවද අපගේ විද්‍යාගාර පහසුකම් තාක්ෂණිකව මෙන්ම මානව සම්පත් අංශයෙන්ද දියුණු වෙමින් පවතින බැවින් එම කටයුතු නිම වීමෙන් පසුව මෙම සියලුම පරීක්ෂණයන් මීට වඩා උපරිමව සිදු කිරීමට හැකි වනු ලැබේ.

එමෙන්ම ශල්‍ය පරිභෝජන ද්‍රව්‍ය සඳහා ITI වාර්තා (Industrial Technology Institute) ලබා ගනු ලැබේ.

(ආ) “සැලසිනේ රූපවාහිනී ආයතනය රාජ්‍ය හා අර්ධ රාජ්‍ය ආයතන වල නිෂ්පාදිත වෙළඳ දැන්වීම් විද්‍යුත් හා මුද්‍රිත මාධ්‍යවල උපලේඛන ගත කිරීම” යන සංදේශයට අනුව සියළුම අමාත්‍යාංශ හා ඒවා යටතේ ඇති ආයතන වල සියළුම වෙළඳ හා ප්‍රචාරාත්මක වැඩසටහන් සැලසින රූපවාහිනී ආයතනය මගින් ඉටුකරවා ගැනීම සඳහා අනුමැතිය 2018 දෙසැම්බර් මස 18 වන දින පැවැත්වූ අමාත්‍ය මණ්ඩල රැස්වීමේදී තීරණය කර ඇත.

අපගේ “පැසිඩෝල්” ප්‍රවර්ධන කටයුත්ත සැලසිනේ ආයතනය සමඟ ගිවිසුම් ගතවීමෙන් ඉටු කරගන්නා ලද අතර රාජ්‍ය අනුමැතිය සහිත ආයතනයක් බැවින් කාර්යසාධන සුරක්ෂණයක් ලබා නොගන්නා ලදී.

වසරක වගකීම් කාලයක් ලබා දී ඇත්තේ රූපවාහිනී යන්ත්‍ර නිෂ්පාදකයාගෙන් වන අතර එම වසරද ඇතුළුව Softlogic Retail (Pvt.) Ltd. ආයතනය මගින් අවුරුදු 3 ක වගකීම් සහතිකයක් ලබා දී ඇත.

(ඇ)

(i) සංස්ථාවේ දැනට පොදු ලංසු විවෘත කිරීමේ කමිටුවක් පත් කර ඇති අතර මේ දක්වා සියළු ලංසු විවෘත කිරීමේ කටයුතු සිදු කරන්නේ ඔවුන් විසිනි. ලංසු විවෘත කිරීම පිළිබඳ කටයුතු වාර්තා පොතක සටහන් කරන නමුත් වෙනත් ආකෘති පත්‍රයක මෙතෙක් සටහන් කර නොමැත.

(ii) කොන්ත්‍රාත් ආයතනය තෝරා ගැනීම සඳහා 2017-10-22 දින පුවත්පත් දැන්වීම් මගින් ටෙන්ඩර් කැඳවා තිබූ අතර 2017-11-14 දින ලංසු භාර ගැනීම අවසන් කර 2017-11-24 දින උපදේශන සමාගමේ ඇගයීමේ කටයුතු සඳහා භාරදී ඇත. 2018-01-06 උපදේශන සමාගමේ ඇගයීමේ කටයුතු අවසන් කර භාරදුන් අතර එතැන් සිට තාක්ෂණික ඇගයීමේ කමිටුව විසින් ඉදිරිපත් වූ ලංසුකරුවන්ගෙන් පැහැදිලි කිරීම් ලබාගැනීමෙන් අනතුරුව ඔවුන්ගේ වාර්තාව 2018-03-07 දින ප්‍රසම්පාදන කමිටුව වෙත ඉදිරිපත් කර ඇත. ඉන් අනතුරුව ප්‍රසම්පාදන කමිටු අනුමැතිය ලබා දී තිබුනේ 2018-05-02 දිනයේදීය. තාක්ෂණික ඇගයීමේ කමිටු වාර්තාව ඉදිරිපත් කිරීමෙන් අනතුරුව ප්‍රසම්පාදන කමිටු අනුමැතිය ලබාදීමට කල් ගතවීම ප්‍රමාද වීමට බලපා ඇත.

(iii) වානේ ව්‍යුහ ගුදම ඉදි කිරීම සඳහා කාර්ය සාධන සුරක්ෂණයක් ලබා ගෙන නොමැත. මේ වන විට වානේ ව්‍යුහ ගුදමේ වැඩ අවසන් කර භාවිතයට යොදා ගනු ලැබේ.

(iv) 2019 අගෝස්තු මාසය වන විට අඩුපාඩු නිවැරදි කර භාවිතයට ගනු ලැබ ඇත.

(v) මේ පිළිබඳව උපදේශන සමාගම විසින් දන්වා ඇත්තේ ඉදිකිරීම් කොන්ත්‍රාත්තුවේ මූලික සැලසුම්, ප්‍රමාණ වල තිබූ අසුරින් අමුද්‍රව්‍ය මිලදී ගෙන තිබූ බවත් ඒවා අවශ්‍ය ප්‍රමාණයන්ට කපා සකස් කර තීන්ත ආලේප කිරීමෙන් අනතුරුව අප ආයතනයේ (SPMC) අවශ්‍යතාවය අනුව වෙනස් කිරීමක් සිදු කිරීමට තීරණය කර බැවින් එම අමුද්‍රව්‍ය ඉතිරිවූ බවත් ඒවා සකස් කර තිබූ හෙයින් ගෙවීම් කිරීමට සිදුවූ බවත්ය. එමෙන්ම මෙම අමුද්‍රව්‍ය යෝජිත ගුවන් පාලම සඳහා යෙදවීමට තීරණය කල බවත් උපදේශන සමාගම විසින් දන්වා ඇත.

(vi) මෙම කොන්ත්‍රාත්තුව පිරිනමන ලද්දේ හිස් ජ්‍යෙෂ්ඨ ඛනික ඉදිකිරීමේ කොන්ත්‍රාත්තුව පිරිනමන ලද විත්සෙන් ඉංජිනේරුන් ආයතනයටම වන අතර, එකවර ඉදිකිරීම් දෙකක් සංස්ථාවේ බෙදා හැරීම් අංශය ආසන්න පරිශ්‍රයේ සිදුකිරීමේ දී දෛනික මෙහෙයුම් කටයුතු වලට ඇතිවන බාධා සැලකිල්ලට ගනිමින් මෙම ව්‍යාපෘතියේ වැඩ ආරම්භ කිරීම, හිස් ජ්‍යෙෂ්ඨ ඛනික ඉදිකිරීමේ කොන්ත්‍රාත්තුව අවසන් වන තෙක් ප්‍රමාද කරන ලදී.

විගණිත දින වූ 2019-02-05 දින වන විට මූලික අදියරේ (Mobilization) කටයුතු සිදුවෙමින් පැවති අතර මෙම ඉදිකිරීම් ආරම්භ කිරීමට ප්‍රථම සිදු කළයුතු කැනීම් වලදී මතු වන පොළොව යට පිහිටි pipes, fire hydrant connection, large drainage pipes and footing of the existing building ආදිය සඳහා අදාළ ක්‍රියාමාර්ග ගෙන ඇත.

(ඇ)

(i) මේ සඳහා උපදේශන සමාගමෙන් එවා තිබෙන පැහැදිලිකිරීම් පහත දැක්වේ.

- a). මෙම ගොඩනැගිල්ලට ඇස්තමේන්තු සකස් කරන අවස්ථාවේදී දොරවල් සඳහා දැනට සංස්ථාවේ සවිකර ඇති ජපානයෙන් ලබා දී ඇති දොරවල් හා සමාන දොරවල් වල මිණුම් අනුව යෝජනා කල නමුත් ඉදිකිරීම කරගෙන යාමේදී වෙළඳපොළේ ඒ හා සමාන දොරවල් මිලදී ගැනීමට අපහසු වූ බැවින් ලංකාවේ මිලදී ගැනීමට හැකි දොරවල් යොදන ලදී. ඉදිකිරීම් කටයුතු වලදී සිදුවන ප්‍රායෝගික වෙනස්වීම් හේතුවෙන් සුළු සුළු මිණුම් වෙනස් වීම් ඇති වීමට ඉඩ ඇති අතර, එය අවසාන සැකසුම් සැලසුමට (As build drawings) අනුව අපගේ ආයතනයේ ප්‍රමාණ සමීක්ෂණ (QS) හා එක්ව ගනු ලබන මිනුම් පරීක්ෂාවෙන් අනතුරුව, අවසන් බිලෙන් ගණනය කර ගෙවීමට කටයුතු කරයි.
- b). මූලික සැලසුම් ප්‍රමාණ පත්‍ර වල, විස්තරාත්මක සැලසුම් වල තිබූ ඇලුමිනියම් අයිතමයන්ට අදාළ මිනුම් (section size), වෙළඳපොළේ නොමැති වූ අතර ඒ සඳහා වෙළඳපොළේ ඇති ආදේශ ඇලුමිනියම් අයිතමයන් යොදා සකස් කර ඇත.
- c). මූලික සැලසුම් ප්‍රමාණ පත්‍ර වල, විස්තරාත්මක සැලසුම් වල තිබූ ඇලුමිනියම් අයිතමයන්ට අදාළ මිනුම් (section size), වෙළඳපොළේ නොමැති වූ අතර ඒ සඳහා වෙළඳපොළේ ඇති ආදේශ ඇලුමිනියම් අයිතමයන් යොදා සකස් කර ඇත.
- d). මූලික සැලසුම් ප්‍රමාණ පත්‍ර වල, විස්තරාත්මක සැලසුම් වල තිබූ සුදු යකඩ/වානේ අත් වැටෙහි, අනුමත කිරීම සඳහා යොමු කරන නිර්මාණාත්මක සැලසුම සාම්පලයේ (design sample), අනුව එහි පෙනුම, ආරක්ෂාව, උපයෝගීතාව සලකා එය අනුමත කර ඇත.
- e). එම අයිතමයන් වැඩබිමට ගෙනවිත් තිබූ අතර සවිකර නොතිබුණි. දැන් එම අයිතමයන් සවිකර ඇත.

(ii) මෙම ගොඩනැගිල්ල ඉදිකිරීමේ කොන්ත්‍රාත්තුව අවසන් වුවත් ගොඩනැගිල්ල භාවිතා කිරීමට නොහැකිවී ඇත්තේ මේ සඳහා අවශ්‍ය වායු සමීකරණ පද්ධතිය සවි කිරීමේ කාර්යය සහ ගෘහ භාන්ඩ මිලදී ගැනීම ප්‍රමාද වීම සිදුවූ බැවිනි. ප්‍රසම්පාදන කමිටු තීරණ සහ ප්‍රසම්පාදන කටයුතු සඳහා ගතවූ කාලය අනුව මෙම ගොඩනැගිල්ල භාවිතයට ගැනීමට කල්ගතවී ඇත.

වායු සමීකරණ පද්ධතිය සවි කිරීමේ කාර්යය සඳහා ප්‍රසම්පාදන කමිටුවට ලිපිගොනුව ලබාදී ඇත්තේ 2018-04-20 දිනය. ප්‍රසම්පාදන කමිටුව 2018-05-02 දින අනුමැතිය ලබා දී ඇති අතර 2018-05-13 දින ලංසු කැඳවීමේ පුවත් පත් දැන්වීම් පළකර ඇත. ලංසු විවෘත කිරීම 2018-06-11 දින සිදුකර ඇත.

තාක්ෂණික ඇගයීමේ කමිටුව විසින් 2018-07-13 දින වාර්ථාව ඉදිරිපත් කරමින් K.S. Trading Pvt Ltd ඉදිරිපත් කර තිබූ මූල්‍ය යෝජනා විවෘත කර ඇගයීම සඳහා යෝජනා කර තිබුණත් 2018-08-10 වන දින ප්‍රසම්පාදන කමිටුව විසින් යෝජනා කර තිබුණේ සෞඛ්‍ය අමාත්‍යාංශයේ ඉංජිනේරුවරයකුගෙන් නිරීක්ෂණ ලබා ගන්නා ලෙසයි.

සෞඛ්‍ය අමාත්‍යාංශයේ ඉංජිනේරුවරයාගේ නිරීක්ෂණ 2018-10-18 දින ලබා දුන් අතර එමගින් ඔහු යෝජනා කර තිබුණේ 2018-09-11 දිනයෙන් ලංසු වලංගුතාවය (Bid Validity) කල් ඉකුත්වන බැවින් නැවත ලංසු කැඳවීමක් සිදුකිරීම වඩා යෝග්‍ය බවයි.

මේ පිලිබඳව සලකා බලා ඉංජිනේරු අංශයේ නියෝජ්‍ය සාමාන්‍යාධිකාරිතුමාට නියෝග කර සිටියේ ප්‍රසම්පාදන කමිටුව මෙම ටෙන්ඩරය නැවත කැඳවීමට තීරණය කර ඇති බැවින් හා අනිගරු ජනාධිපතිතුමා මෙම ගොඩනැගිල්ල සහ ජපන් රජයෙන් ලබා දුන් ගබඩා සංකීර්ණය විවෘත කිරීමට නුදුරේම පැමිණෙන බැවින් ද නැවත ප්‍රසම්පාදන කමිටු ආවරණ අනුමැතිය යටතේ ලංසු කැඳවීමක් සිදුකර ඉක්මනින් මෙම ව්‍යාපෘතිය අවසන් කරන ලෙසයි.

ඒ අනුව නැවත ලංසු කැඳවීමට නිර්දේශ කර තාක්ෂණික ඇගයීමේ කමිටුව විසින් 2018-10-25 දින වාර්ථාව ඉදිරිපත් කර ඇති අතර 2018-10-28 දින ලංසු කැඳවීමේ පුවත් පත් දැන්වීම් පළකර ලංසු විවෘත කිරීම 2018-11-21 දින සිදුකර ඇත. ප්‍රසම්පාදන කමිටුව 2018-12-05 දින ආවරණ අනුමැතිය ලබා දී ඇත.

ඉන් පසු තාක්ෂණික ඇගයීමේ කමිටුව විසින් 2018-12-05 දින වාර්ථාව ඉදිරිපත් කරමින් Softlogic Retail Pvt Ltd නිර්දේශ කර 2018-12-17 වන දින ප්‍රසම්පාදන කමිටුව විසින් අනුමැතිය ලබා දෙන ලදී. එදිනම ටෙන්ඩර් ප්‍රදානය කිරීමේ ලිපිය ලබාදුන් අතර Softlogic Retail Pvt Ltd ආයතනය අප වෙත දැනුම් දී ඇත්තේ 2019 මැයි මාසය අග දී ඔවුන්ගේ අදාළ යන්ත්‍ර මෙරටට ලැබීමට නියමිත බවයි.

මේ ආකාරයට ප්‍රසම්පාදන කමිටුව විසින් ටෙන්ඩරය ප්‍රදානය කිරීම කල් ගත කිරීම හේතුවෙන් සංස්ථාවට විශාල මූල්‍ය අලාභයක් සිදුවූ අතර නිෂ්පාදන අමුද්‍රව්‍ය ගබඩා කිරීමට බදු පදනම යටතේ ලබාගෙන තිබෙන ගබඩා නැවතත් මසකට රු. 677,407.50 ක මුදලකට බදු පදනම යටතේ මෙම වායු සමීකරණ පද්ධතිය සවිකරන තෙක් දීර්ඝ කිරීමට සිදුවී තිබේ.

එමෙන්ම 25-06-2019 දිනැති අපගේ ලිපිය මගින් Softlogic Retail Pvt Ltd ආයතනය වෙත දැනුම් දී ඇත්තේ 28-06-2019 දිනට පෙර වායු සමීකරණ සවිකර අවසන් කර භාර දියයුතු බවයි.

මෙම ලිපියට පිලිතුරු වශයෙන් ඔවුන් දක්වා ඇත්තේ 21-04-2019 දින සිදුවූ පාස්කු ප්‍රහාරය හේතුවෙන් ඔවුන් හට රටේ පැවැති තත්ත්වය හේතුවෙන් සහ සේවකයන් සේවයට වාර්ථා නොකිරීම හේතුවෙන් ප්‍රමාද වීමක් සිදුවූ බවත් 21-07-2019 දක්වා දින දීර්ඝකර දෙන ලෙසත්ය.

මේ අතර අපට අත්‍යාවශ්‍ය කටයුතු සඳහා මෙම ගොඩනැගිල්ල භාවිතකිරීම ආරම්භ කල අතර ඒ සඳහා වායුසමීකරණ යන්ත්‍ර සවිකිරීමට ප්‍රමුඛත්වය ලබා දී ඇත. ඒ ආකාරයට භාවිතය සඳහා යොදාගත් ගබඩා වල ඡායාරූප ඉදිරිපත් කර ඇත.

එමෙන්ම මෙම ගොඩනැගිල්ලට අවශ්‍ය ගෘහභාණ්ඩ මිලදී ගැනීමේ ප්‍රසම්පාදනයද ඉංජිනේරු අංශය විසින් 2018-09-19 වන දින සැලසුම් සහ මිලදී ගැනීමේ අංශය වෙත යොමු කරන ලද අතර ප්‍රසම්පාදන කමිටුව විසින් මේස සහ කබඩ සඳහා අනුමැතිය ලබාදී ඇත්තේ 2019-06-07 වන දිනය. පුටු සඳහා වෙනම අනුමැතියක් ලබා දී ටෙන්ඩරය ප්‍රදානය කර ඇත්තේ 2019-07-22 වන දිනය.

මෙම ගෘහභාණ්ඩ සවිකිරීමද දැනට අවසන් කර ඇති අතර ඒ සම්බන්ධ ඡායාරූපයන්හි දක්වා ඇත.

මේ අනුව මෙම ගොඩනැගිල්ල 2019-09-12 දින සිට සුභ මොහොතින් ඉංජිනේරු අංශයේ කටයුතු සඳහා භාවිතයට ගැනීමට සූදානම්කර ඇත.

(ඉ) (i), (ii), (iii), (iv),(v),(vii),(viii)

උපදේශන සමාගම විසින් පිළිතුරු සපයා ඇත.

(vi) මෙම ගොඩනැගිල්ල සඳහා අනුකූලතා සහතිකය ලබාගැනීමට කටයුතු කරමින් පවතී.

(ix) මෙම ගොඩනැගිල්ලේ ප්‍රථමයෙන්ම පුහුණු පාසල ආරම්භ කිරීමට කටයුතු කර ඇති අතර මේ සඳහා සියුන් බඳවා ගැනීමට පුවත් පත් දැන්වීම් පළ කර ඇති අතර ඒ සඳහා අවශ්‍ය ගෘහ භාණ්ඩ මිලදී ගෙන ඇත.

රසායනාගාරය සඳහා උපදේශන සමාගමක සහය යටතේ අවශ්‍ය සැලසුම් සකස් කිරීම ඉදිරියේදී සිදු කිරීමට නියමිත අතර යෝජිත කාර්මාන්ත ශාලා ආරම්භ කර නිෂ්පාදනය සිදුකරන අවස්ථාවලදී දා ගැනීමට මෙම රසායනාගාරය සඳහා යටිතල පහසුකම් පමණක් දැනට ස්ථාපිත කර ඇත.

(උ)

(i) වැඩබිම් කොන්ත්‍රාත්කරුට භාරදීමට ප්‍රමාදවීම සිදු වූයේ ඒවන විටත් එම ගොඩනැගිල්ලේ ගබඩා කර තිබූ පෙනිසිලින් අමුද්‍රව්‍ය වෙනත් ස්ථානයකට ගෙනයාමට සිදුවූ නිසාත් මෙම පෙනිසිලින් අමුද්‍රව්‍ය ගබඩා කිරීමට අවශ්‍ය විශේෂිත තත්ත්වයන් සහිත සුදුසු ගබඩාවක් කුලී පදනම මත ලබාගැනීමට ප්‍රමාද වීමත් නිසාය .

මෙම පෙනිසිලින් අමුද්‍රව්‍ය ගබඩා කල යුත්තේ වායු සමනය කල ගබඩාවක බැවින් ඒ සඳහා සුදුසු ගබඩාවක් ලබාගැනීමට පුවත්පත් දැන්වීම් පළ කරන ලද අතර තෝරාගත් ගබඩාව වායු සමනය කිරීමටද සිදුවිය. මේ සඳහා මාස 07ක් පමණ කාලයක් වැය වී ඇත්තේ ප්‍රසම්පාදන ක්‍රියාවලිය අනුගමනය කර මෙම කටයුතු සිදු කිරීමේදී වැය වන කාලය හේතුවෙනි.

කොන්ත්‍රාත්කරුට අත්තිකාරම් මුදල් නොගෙවා සිටීමෙන් කොන්ත්‍රාත්තුව අවසන් කිරීමේ අවදානමක් මතු වූ අතර එසේ සිදුවූයේ නම් නැවත මිළ ගණන් කැඳවීමට සිදුවන අතර එවිට නැවතත් මිළ ගණන් ඉහල යෑම වලක්වා ගත නොහැක.

(ii), (iii) මෙම පෙනිසිලින් කලාපයේ ගබඩා ගොඩනැගිල්ල ඖෂධ නිෂ්පාදනාගාරයක් බවට පරිවර්ථනය කිරීම අප ආයතනයේ නිෂ්පාදන අංශයේ අවශ්‍යතාවය සහ ඉංජිනේරු අංශයේ අධීක්ෂණය යටතේ සැලසුම් නිර්මාණය කර ඉදිකිරීමේ කොන්ත්‍රාත්තුවක් (Design & Build Contract) ලෙස ආරම්භ කල අතර ඉදිකිරීම ආරම්භයේදී උපදේශන සමාගමක සහාය ලබා නොගෙන එවකට සිටි ව්‍යාපෘති කළමනාකාරතුමා යටතේ ඉදිකිරීම් කටයුතු සිදු කර තිබේ .

මෙහිදී මෙවැනි ඖෂධ නිෂ්පාදනාගාර ගොඩනැගිල්ලක් ඉදිකිරීමේදී උපදේශණය ලබාදීමට ශ්‍රී ලංකාවේ උපදේශන ආයතන නොමැති බැවින් ප්‍රමාද වීම් පිළිබඳ ගාස්තු අයකිරීමක පිළිබඳව දක්වා නැත. Design & Built ලෙස ටෙන්ඩරය ප්‍රදානය කර ඇති බැවින් කොන්ත්‍රාත් සමාගමේ ඉදිකිරීම් කාලය දීර්ඝ කිරීමට සිදුවීම පිළිබඳ සවිස්තර වාර්තාව අමුණා ඇත.

(v) 2016 වර්ෂයේදී Cephalosporin Zone නමින් නව ඖෂධ කලාපයක් ඉදිකිරීමට තීරණය කර තිබූ අතර ඊට සමගාමීවම වට්ටෝරු සංවර්ධන අංශය මගින් නව ඖෂධ සඳහා පරීක්ෂණ අරඹන ලදී. ඒ අනුව 2018 අගභාගය වන විට ඖෂධ වෙළඳපොලට හඳුන්වා දීම ඉලක්කය විය.

එහෙත් ඉදිකිරීම් කටයුතු නිම නොවීම නිසා ඉලක්කය සපුරාගත නොහැකි විය. මෙම අමුද්‍රව්‍ය ප්‍රමාණය මිලදී ගෙන ඇත්තේ 2018 අගභාගයේ නිෂ්පාදන කටයුතු ඇරඹීම සඳහාය.

නිෂ්පාදනාගාරයේ ඉදිකිරීම් නිමකර ඖෂධ නියාමන අධිකාරියේ අවසර ගත් පසුව මෙම ඖෂධය නිපදවීමට කටයුතු සූදානම් කර ඇත.



(vi) 2016 වර්ෂයේදී Cephalosporin Zone නමින් නව ඖෂධ කලාපයක් ඉදිකිරීමට තීරණය කර තිබූ අතර ඊට සමගාමීවම වට්ටෝරු සංවර්ධන අංශය මගින් නව ඖෂධ සඳහා පරීක්ෂණ අරඹන ලදී. ඒ අනුව 2018 අගභාගය වන විට ඖෂධ වෙළඳපොලට හඳුන්වා දීම ඉලක්කය විය.

එහෙත් ඉදිකිරීම් කටයුතු නිම නොවීම නිසා ඉලක්කය සපුරාගත නොහැකි විය. මෙම අමුද්‍රව්‍ය ප්‍රමාණය මිලදී ගෙන ඇත්තේ 2018 අගභාගයේ නිෂ්පාදන කටයුතු ඇරඹීම සඳහාය.

නිෂ්පාදනාගාරයේ ඉදිකිරීම් නිමකර ඖෂධ නියාමන අධිකාරියේ අවසර ගත් පසුව මෙම ඖෂධය නිපදවීමට කටයුතු සුදානම් කර ඇත.

එසේම මෙම අමුද්‍රව්‍ය අනෙකුත් අමුද්‍රව්‍ය සමඟ ප්‍රතික්‍රියා කරන බැවින් ගබඩා කර තැබිය යුත්තේ සාමාන්‍ය ඖෂධ සහ පෙනිසිලින් නිපදවන අමුද්‍රව්‍ය වලින් වෙන්කොටය.

මේ නිසා මෙම අමුද්‍රව්‍ය ඒ ටී එස් පැනලය (Automatic Transferring System) සවිකර ඇති කාමරයේ ගබඩා කර ඇත. තවද මෙම කාමරයේ ඇති වායු සමීකරණ පද්ධතිය මගින් අමුද්‍රව්‍ය වලට අවශ්‍ය උෂ්ණත්වය පාලනය වෙමින් පවතින නිසා සහ අවශ්‍ය ඉඩ ප්‍රමාණයක් මෙහි තිබූ නිසාත් මෙම විකල්ප ක්‍රියාමාර්ගය භාවිතා කරන ලදී.

මෙය විදුලිජනක යන්ත්‍ර තබා ඇති කාමරය නොවන අතර අමුද්‍රව්‍ය ගබඩා කිරීමට පෙර එහි විදුලිජනක යන්ත්‍රය පැවතී ඇත.

(ඌ) තත්ත්ව පාලන රසායනාගාරය පුළුල් කිරීමේ කොන්ත්‍රාත්තුව සඳහා උපදේශන ආයතනයක් තෝරාගැනීමට තාක්ෂණ කමිටු සාමාජිකයෙක් පත්කර ගැනීම වෙනුවෙන් රජයේ ගොඩනැගිලි සම්බන්ධ ආයතන (M/s. Government Building Department, M/s. State Development & Construction Corporation and M/s. Construction Industry Development Authority) වලින් ඉල්ලීම් කල අතර මේ සඳහා ප්‍රතිචාර දැක්වූයේ ඉදිකිරීම් කර්මාන්ත සංවර්ධන අධිකාරිය (M/s. Construction Industry Development Authority) පමණි. මෙම කටයුත්ත වෙනුවෙන් තාක්ෂණ ඇගයීම සිදු කිරීම, ටෙන්ඩර් පත්‍රිකා සකස් කිරීම හා සුදුසු උපදේශන ආයතනයක් තේරීම වෙනුවෙන් රුපියල් 250,000 ක් ලෙස දක්වා තිබූ අතර (ඇමුණුම 29) මෙම ආයතනය රජයේ ආයතනයක් බැවින් මෙම ඔවුන්ගේ සේවය ලබා ගැනීම හැර වෙනත් විකල්පයක් එම අවස්ථාවේ නොමැත.

තත්ත්ව පාලන රසායනාගාරය පුළුල් කිරීමේ කටයුත්ත පසුව පාලන අධිකාරිය ගත් තීරණයක් අනුව අත්හිටවනු ලැබුවත් ඉහත අවස්ථාවේදී තෝරාදෙනු ලැබූ උපදේශන ආයතනය වන M/s. Design Plan Associates ආයතනය අපගේ අනෙකුත් ව්‍යාපෘති වල උපදේශනය සඳහා තොරා ගැනීමේදී සලකා බලා ඇත. එබැවින් මෙම වියදම අනර්ථික වියදමක් ලෙස සැලකිය නොහැක.

(එ)

3.1 වෙනත් විගණන නිරීක්ෂණ  
(අ) කළමනාකරණ ක්‍රියාකාරකම්

විකුණුම් වාර්තාව 2018 අනුව Cimitidine Tablets USP 200mg මිලියන 7.5 ක් නිෂ්පාදනය කිරීම සඳහා අවශ්‍ය අමුද්‍රව්‍ය 1500kg මිලදී ගෙන ඇත. (20180511)

- \* 20180781 ට අදාල 1500kg තොගය දැනට 1250kg ක් ඉතිරිව තිබෙන අතර (Current Stock) SPMC ඇණවුම මිලියන 04ක් නිෂ්පාදනය කිරීම සඳහා 213.20 x 4 ලෙස මිලියන 04ට 852.80 වැයවේ. එම 1250kg න් ඉතිරිය 397.20 kg ආරක්ෂිත තොගය ලෙස ඉතිරිවේ.
- \* 2019-03-13 දින ඖෂධ බලපත්‍රය ලබා ගැනීම සඳහා මුදල් ගෙවා කුවිතාන්සියක් ලබාගෙන ඇත. ඒ නිසා නිෂ්පාදන කටයුතු කරගෙන යාමේ හැකියාව ඇත.

(ආ) මෙහෙයුම් ක්‍රියාකාරකම්

(i) මෙම ඉතිරි අමුද්‍රව්‍ය තොග සම්බන්ධයෙන් වෙන් වෙන් වශයෙන් පැහැදිලි කිරීමක් විගණකාධිපති වෙත දන්වා ඇත.

එසේම සමස්ථයක් වශයෙන් ගතහොත් මෙම අමුද්‍රව්‍ය තොග බොහොමයක් නිෂ්පාදන කටයුතු සඳහා යොදා ගෙන අවසන් කළ හැකි ඒවා වන අතර ඇතැම් අමුද්‍රව්‍ය තොග වෛද්‍ය සැපයුම් අංශයෙන් ඇණවුම් ලැබුණු පසු ආනයනය කොට ඖෂධ නිෂ්පාදනය කිරීමට යැමේදී සිදුවන ප්‍රමාදයන් වළක්වා ගැනීම සඳහා තොග පවත්වා ගනු ලැබේ.

ii අ). ආ). හා ඇ).

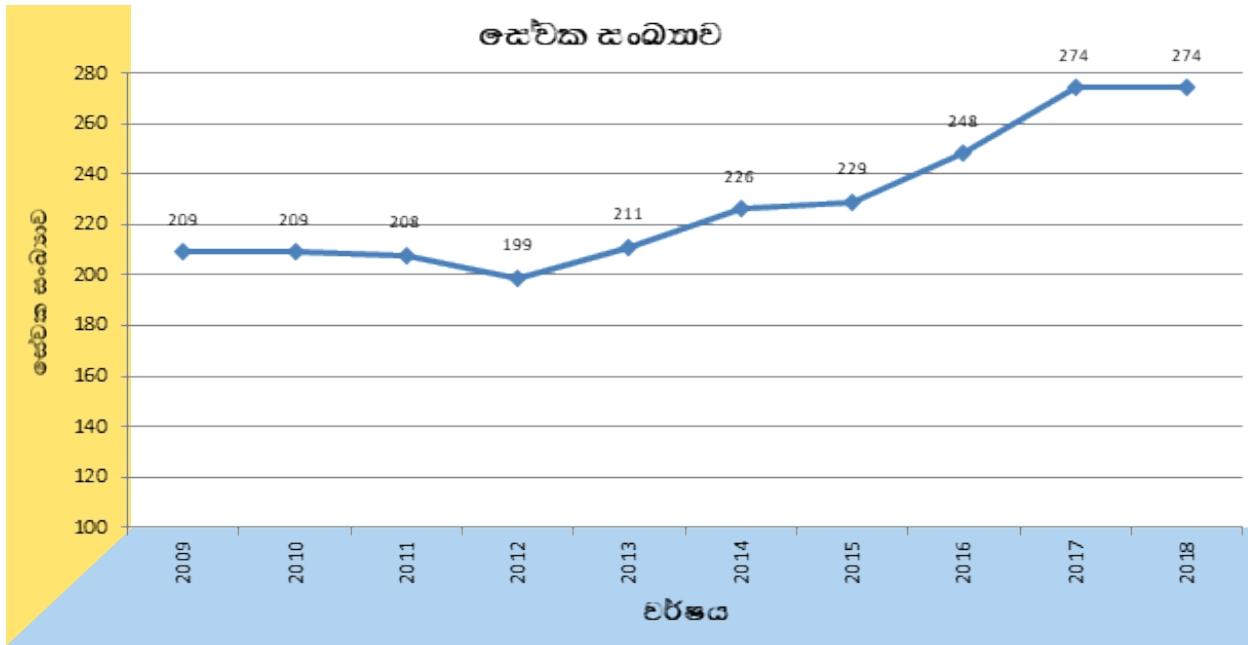
විගණණ විමසුමෙහි දක්වා ඇති සියළුම ඖෂධ වර්ග සඳහා මේ වන විට ලියාපදිංචිය ලබා ගෙන ඇත.

08. Erythromycin Tablets BP 250mg

මෙම ඖෂධය තවදුරටත් වෛද්‍ය සැපයුම් අංශය විසින් භාවිතා නොකරන බව දන්වා ඇත. මෙම ඖෂධය වෙනුවට Clarithromycin Tablets 250mg ඇණවුමේ අවශ්‍යතාවය ඉහළ දමා ඇත. මෙම තත්වයන් යටතේ මෙම ඖෂධය සඳහා අමුද්‍රව්‍ය මිලදී ගැනීම, ලියාපදිංචිය වැනි කටයුතු නවතා දැමිණි.


# ප්‍රතිඵලාත්මක සමාලෝචනය

## ව්‍යාප්ත කමිසත්

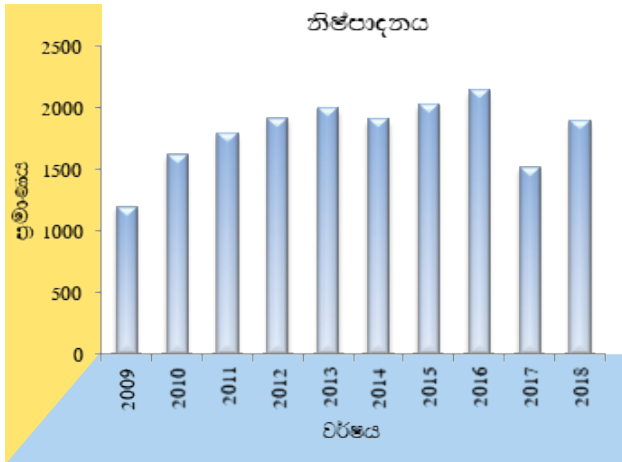


## තත්ත්ව පාලනය

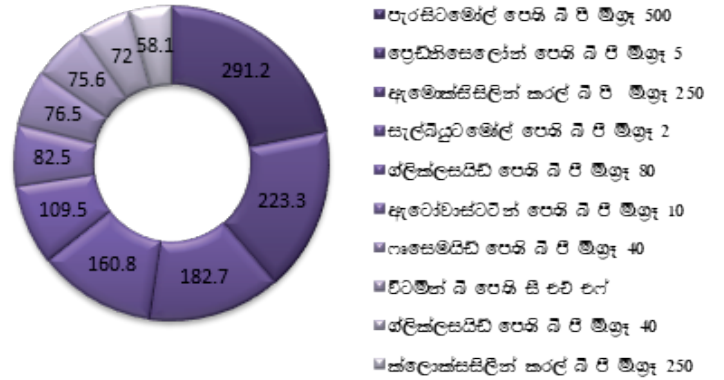
2018 වර්ෂයේ ප්‍රධාන විකේන්ද්‍රණය



**නිෂ්පාදනය**

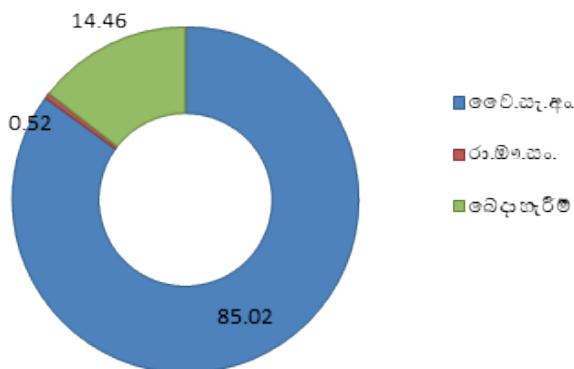


2018 වර්ෂයේ නිෂ්පාදනයේ ප්‍රධාන දායකත්වයන්

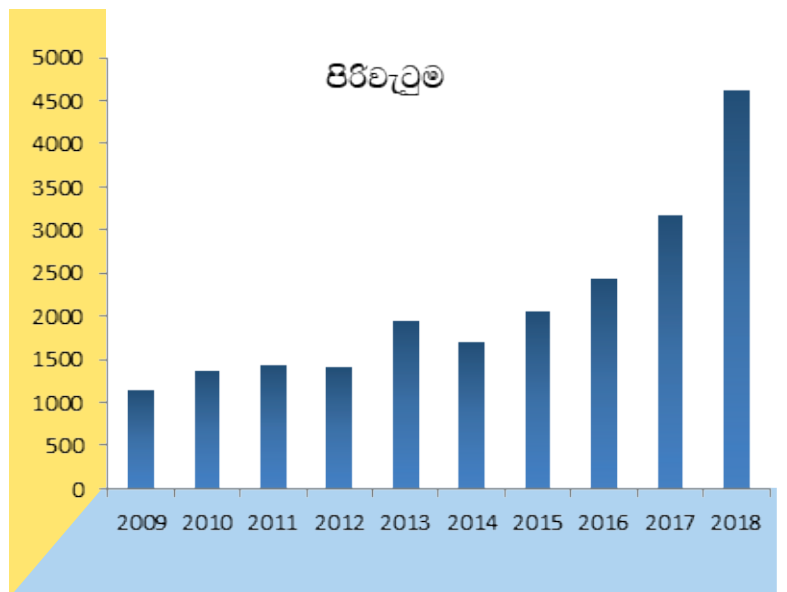


**අලෙවිකරණය**

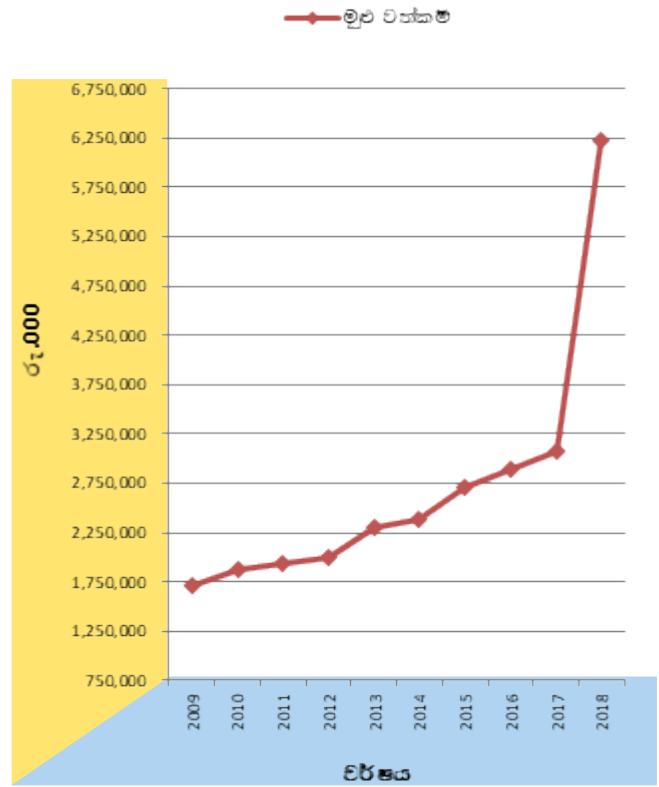
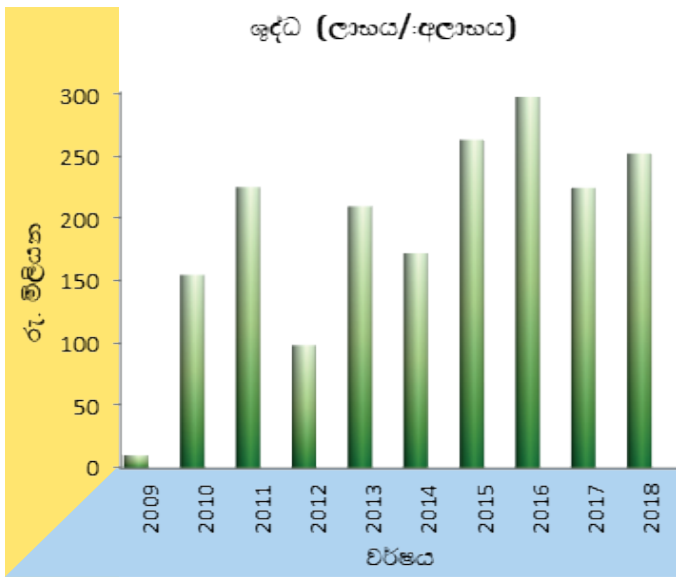
පිරිවැටුම් බණ්ඩණය 2018



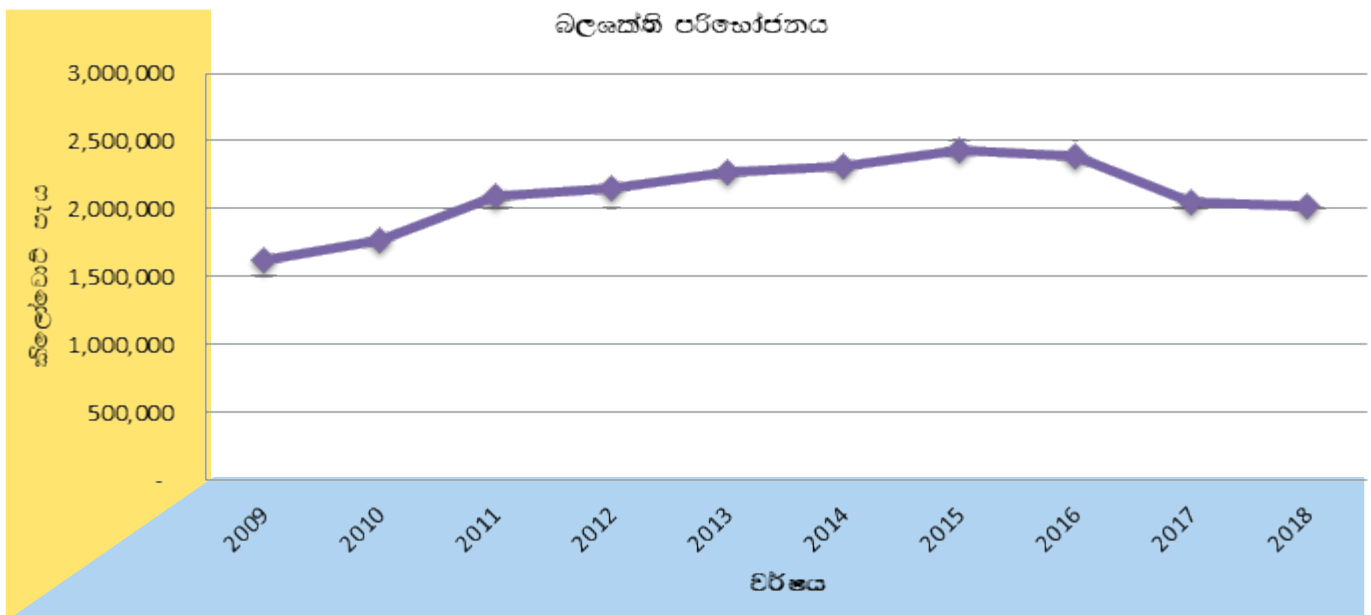
පිරිවැටුම



**මූල්‍ය**



**තැන්පත්**



## පසුගිය වර්ෂ 10 තුළ වැදගත් මූල්‍ය විස්තර

	2009	2010	2011	2012	2013	2014	2015	2016	2017	2018
පිරිවැටුම	1,152,684	1,379,652	1,431,655	1,414,546	1,941,182	1,712,105	2,054,363	2,434,508	3,174,612	4,621,537
අලෙවි පිරිවැය	932,212	1,030,545	1,127,409	1,220,523	1,513,899	1,319,715	1,539,441	1,888,256	2,666,683	3,990,801
දළ ලාභය	220,472	349,107	304,246	194,023	427,283	392,391	514,921	546,252	507,928	630,736
මෙහෙයුම් ලාභය	121,423	266,166	222,469	85,292	304,176	224,758	364,845	353,776	244,781	308,741
පරිපාලන වියදම	60,243	62,869	72,730	82,390	106,096	133,933	125,469	165,788	204,579	242,218
පොළී ආදායම	33,479	30,752	23,702	34,251	28,059	44,196	53,586	87,629	77,607	51,659
බදු පෙර ශුද්ධ ලාභය	151,827	292,317	244,792	117,136	329,968	266,481	414,501	441,164	321,982	359,680
බදු පසු ශුද්ධ ලාභය	98,688	154,538	193,029	98,561	209,154	183,848	262,323	296,646	223,907	251,262
ස්ථාවර වත්කම්	815,342	914,716	864,779	804,305	762,641	780,718	762,560	798,657	802,775	3,133,903
කෙටිකාලීන ආයෝජන	201,529	243,264	331,779	210,691	429,896	913,443	1,027,388	1,175,754	926,461	369,761
මුළු වත්කම්	1,718,461	1,887,430	1,945,347	2,003,258	2,294,113	2,386,449	2,700,885	2,902,284	3,073,471	6,229,453
සේවක සංඛ්‍යාව	209	209	208	199	211	226	229	248	274	274

මුළු වත්කම් = මුළු ජංගම නොවන වත්කම්වල ශුද්ධ ගිණුම්ගත වටිනාකම + මුළු ජංගම වත්කම්







ஆண்டறிக்கை

2018

இலங்கை அரசு மருந்தாக்கற் பொருட்கள் உற்பத்திக் கூட்டுத்தாபனம்



## உள்ளடக்கம்

எமது நோக்கும் பணியும்	3
கூட்டிணை நிறுவனத் தகவல்கள்	5
அ.ம.உ.கூ. தாபிக்கப்பட்டமையும் அதன் பிரதான குறிக்கோள்களும்	6
தலைவரின் மீளாய்வு	7
பணிப்பாளர்கள்	9
பணிப்பாளர்களின் அறிக்கைகள்	12
கணக்காய்வுக் குழுவின் அறிக்கை	14
கூட்டிணை நிறுவன ஆளுகை அறிக்கை	15
எமது உற்பத்திக் கலவைகள்	17
பணிப்பாளர்களின் பொறுப்புகள் பற்றிய கூற்று	18
முழுமையான வருமானக் கூற்று	21
நிதியியல் நிலைமை பற்றிய கூற்று	22
உரிமை முதல் கூற்றில் மாற்றங்கள்	23
காசுப்பாய்ச்சல் கூற்று	24
நிறுவனத் தகவல்களும், கணக்கீட்டுக் கொள்கைகளும்	25
கணக்குகளுக்கான குறிப்பு	33
கணக்காய்வாளர் தலைமை அதிபதியின் அறிக்கை	46
கணக்காய்வாளர் தலைமை அதிபதியின் அறிக்கை பற்றிய தலைவரின் கருத்துக்கள்	67
வரைபட மீள்நோக்கு	80
கடந்த 10 ஆண்டுகளின் நிதி தொடர்பான முக்கிய தகவல்கள்	83





## எமது பணி

சர்வதேச தரத்திலான  
உயர்ந்த ரக பாதுகாப்பானதும்  
பயனுறுதியானதும் விலை  
குறைவானதுமாக  
மருந்துப் பொருட்களை  
உள்நாட்டு மற்றும்  
வெளிநாட்டுச் சந்தைகளுக்காக  
உற்பத்தி செய்தல்

## எமது நோக்கு

தெற்காசியாவில் மருந்தாக்கல்  
மற்றும் சுகாதார பொருட்களை உற்பத்தி  
செய்து சந்தைப்படுத்தும் சர்வதேச அங்கீகாரம்  
பெற்ற மாதிரி நிறுவனமாகத் திகழ்தல்





# கூட்டிணைவுத்

## தகவல்கள்

### நிறுவனத்தின் பெயர்

இலங்கை அரசு மருந்தாக்கற் பொருட்கள் உற்பத்திக் கூட்டுத்தாபனம்

### சட்ட அமைப்பு

1957ஆம் ஆண்டின் 49ஆம் இலக்க அரசு கைத்தொழில் கூட்டுத்தாபன

சட்டத்தின் கீழ் 1987ஆம் ஆண்டு தாபிக்கப்பட்டது.

### கூட்டிணைக்கப்பட்ட திகதி

ஜூன் 04, 1987

### பதிவு செய்யப்பட்ட அலுவலகம்

இல.11, சேர் ஜோன் கொத்தலாவல மாவத்தை, கந்தவல எஸ்டேட்,

இரத்தமலாணை, இலங்கை

### டாக்டர்.எஸ்.ஜி.சமரசுந்தர

தலைவர்

### பொ.சுந்தரலிங்கம்

நிர்வாக இயக்குனர்

### டாக்டர்.சசி பெரேரா

இயக்குனர்

### டாக்டர்.டி.வெங்கதேஸ்வரன்

இயக்குனர்

### மியூரு பாசித வியனகே

இயக்குனர்

### டி.பீக் ரஜப்தீன்

இயக்குனர் (17.05.2018 வரை)

### கே.டி.எஸ்.ருவன்சந்திர

இயக்குனர் (21.02.2018 வரை)

### சி.ஜயசூரிய

இயக்குனர் (21.02.2018 முதல்)

### எம்.ஷி.எம்.றமீஷ்

இயக்குனர் (17.05.2018 முதல்)

### கணக்காய்வாளர்கள்

கணக்காய்வாளர் தலைமைஅதிபதி, இல.306/72, பொல்துவ வீதி, பத்தரமுல்லை.

### வங்கிகள்

இலங்கை வங்கி  
மக்கள் வங்கி  
தேசிய சேமிப்பு வங்கி

### முகாமைத்துவக் குழு

#### எஸ்.டபிள்யூ.ஜயசந்திர

பொது முகாமையாளர்

#### கே.டி.ஏ.குருப்பு

பிரதி பொது முகாமையாளர் (தரக்கட்டுப்பாடு)

#### ஏ.ஜி.டி.எஸ்.அதுரலிய

பிரதி பொது முகாமையாளர் (நிதி)

#### எஸ்.பி.ஜயவீர

பிரதி பொது முகாமையாளர் (உற்பத்தி)

#### ஆர்.எம்.ஆர்.எம்.ரணசிங்க

பிரதி பொது முகாமையாளர் (வடிவமைப்பு, ஆய்வு மற்றும் அ) - பதிற்கூடமை

#### பி.டி.ஜயசந்திர

பிரதி பொது முகாமையாளர் (பொறியியல்)

#### ஆர்.தர்மதாச

பிரதி பொது முகாமையாளர் (திட்டமிடல், மற்றும் கொள்வனவு)

#### எஸ்.டபிள்யூ.சி.மொஹாட்டி

பிரதி பொது முகாமையாளர் (மனித வளங்கள்)

#### வி.பி.முத்துக்குடி

முகாமையாளர் (உற்பத்தி)

#### வி.ஜே.பண்டாரவந்த

உள்ளகக் கணக்காய்வாளர்

#### சி.டி.மகினாராச்சி

முகாமையாளர் (மனித வளங்கள்)

#### ஏ.சி.பி.ஆனந்தகுமார

முகாமையாளர் (திட்டமிடல், மற்றும் கொள்வனவு)

#### எச்.கே.பி.ஏ.சேனாதீர

முகாமையாளர் (தரக்கட்டுப்பாடு)

#### அமில நுவன் ஹேவகம

முகாமையாளர் (உற்பத்தி)

### டி.எச்.ஜே.குணவர்தன

முகாமையாளர் (பொறியியல்)

### ஏ.எம்.பி.பி.குலசேகர

முகாமையாளர் (விற்பனை மேம்பாடு)

### பு.தந்தநாராயண

முகாமையாளர் (உற்பத்தி)

### ஜே.எம்.எஸ்.ஜயசந்திர

முகாமையாளர் (நிதி)

### பி.வி.எச்.பி.எஸ்.குமார

முகாமையாளர் (பொறியியல்)

### கணக்காய்வுக் குழு

#### கே.டி.எஸ்.ருவன்சந்திர

தலைவர் (21.02.2018 வரை)

#### சி.ஜயசூரிய

தலைவர் (21.02.2018 முதல்)

#### மியூரு பாசித வியனகே

உறுப்பினர்

#### டி.பீக் ரஜப்தீன்

உறுப்பினர்

#### டாக்டர்.சசி பெரேரா

உறுப்பினர்



# அரசு மருந்தாக்கற் பொருட்கள் உற்பத்திக் கூட்டுத்தாபனம் தாபிக்கப்பட்டமையும் அதன் பிரதான குறிக்கோள்களும்

அரசு மருந்தாக்கற் பொருட்கள் உற்பத்திக் கூட்டுத்தாபனம் 1957ஆம் ஆண்டின் 49ஆம் இலக்கக் கைத்தொழில் கூட்டுத்தாபனங்கள் சட்டத்தின் கீழ் 1987ஆம் ஆண்டு தாபிக்கப்பட்டது.

அரசு மருந்தாக்கற் பொருட்கள் உற்பத்திக் கூட்டுத்தாபனம் 2018 ஆம் ஆண்டில் இலங்கை மக்களின் சுகாதார நலன்களுக்குத் தேவையான முக்கியமான மருந்து வகைகளை வர்த்தக ரீதியில் உற்பத்தி செய்வதில் 31 வருடங்களைப் பூர்த்தி செய்கின்றது. அ.ம.உ.கூட்டுத்தாபனத்தின் உற்பத்திகள் 73 வகையான மாத்திரைகள் மற்றும் கூட்டுக் குளிகைகள் ஆகியவற்றை உள்ளடக்கியதாகும். இந்த உற்பத்திகளில் 42 உற்பத்திகள் இவ்வாண்டில் முனைப்பாக மேற்கொள்ளப்பட்டன. இலங்கையில் மருந்தாக்கற் பொருட்களை உற்பத்தி செய்வதில் ஈடுபட்டுள்ள ஒரேயொரு அரசு கூட்டுத்தாபனம் அ.ம.உ.கூ. ஆகும்.

அதன் பிரதான நடவடிக்கைகள்:

- 1) மருந்துப் பொருட்களை உற்பத்தி செய்தல், பதனிடல், களஞ்சியப்படுத்தல், பொதி செய்தல் மற்றும் சம்பந்தப்பட்ட மருந்துகளை பொதி செய்தல்.
- 2) மேற்கூறப்பட்ட தொழிற்பாடுகளுக்கான தொழில்நுட்ப அறிவை வழங்குதல்.
- 3) மருந்தியல் பொருட்கள் மற்றும் மருந்தாக்கற் பொருட்கள் சம்பந்தமான ஆராய்ச்சி மற்றும் மருந்துகளை நியமப்படுத்தல்.
- 4) அவ்வாறு உற்பத்தி செய்யப்பட்ட மருந்துப் பொருட்களைச் சந்தைப்படுத்தல்.

சந்தைக்கு விடப்படும் எல்லா உற்பத்திகளும் எமது உள்ளக (SPMC) தரக்கட்டுப்பாடுகளுக்கு அமைவாக உள்ளதுடன் பிரித்தானிய மருந்தகவியல் (BP) / ஐக்கிய அமெரிக்க மருந்தகவியல் (USP) தேவைப்பாடுகளையும் பூர்த்தி செய்கின்றன.

தற்போதைய சிறந்த உற்பத்தி நடவடிக்கைகளின் (cGMP) ஒழுங்கு விதிகளையும் நடவடிக்கை முறைகளையும் நடைமுறைப்படுத்தல் ஒழுங்கான தரக்கட்டுப்பாட்டு ஆய்வின் மூலமும் தொழிற்சாலை மேற்பார்வை மூலமும் கிரமமாகக் கண்காணிக்கப்படுகின்றன.

## தலைவரின் செய்தி

2018 டிசம்பர் 31ஆம் திகதி முடிவடைந்த ஆண்டுக்கான வருடாந்த அறிக்கையையும் ஐந்தொகை, வருமானக் கூற்று, காசுப்பாய்ச்சல் கூற்றுகளை உள்ளடக்கிய கணக்காய்வு செய்யப்பட்ட கணக்குகள் மற்றும் கணக்காய்வாளரின் அறிக்கை போன்றவற்றையும் பணிப்பாளர் சபையின் சார்பில் சமர்ப்பிப்பதில் மகிழ்ச்சியடைகின்றேன்.

அரசு மருந்தாக்கற் பொருட்கள் உற்பத்திக் கூட்டுத்தாபனம் (SPMC) 1957ஆம் ஆண்டின் 49ஆம் இலக்க கைத்தொழில் கூட்டுத்தாபனச் சட்டத்தின் கீழ் தரமானதும் பயனுறுதியானதும் பாதுகாப்பானதுமான மருந்துப் பொருட்களை நியாயமான விலையில் உற்பத்தி செய்து பொதுமக்களுக்கு வழங்கும் நோக்குடன் 1987ஆம் ஆண்டில் தாபிக்கப்பட்டது. அ.ம.உ.கூ இலங்கையில் உள்ள மிகப் பாரிய முன்னணி மருந்தாக்கற் பொருட்கள் உற்பத்தி நிறுவனமாகும். தற்போது, பரந்த அளவிலான மருந்தாக்கவியல் உற்பத்திகளை உள்ளிட்ட 73 மருந்துப் பொருட்களை அரசு மருந்தாக்கற் பொருட்கள் உற்பத்திக் கூட்டுத்தாபனம் உற்பத்தி செய்கின்றது. அ.ம.உ.கூட்டுத்தாபனத்தினால் உற்பத்தி செய்யப்படும் எல்லா உற்பத்திகளும் பிரித்தானிய மருந்தகவியல் (BP), ஐக்கிய அமெரிக்க மருந்தகவியல் (USP) மற்றும் அ.ம.உ.கூட்டுத்தாபனத்தின் நியமங்கள் ஆகியவற்றினால் தேவைப்படுத்தப்படும் நியமங்களுக்கு அமைவானவையாகும். தற்போதைய சிறந்த உற்பத்தி நடைமுறைகள், ஒழுங்கு விதிகள் மற்றும் நடவடிக்கைகள் ஆகியவற்றின் நடைமுறைப்படுத்தல் உள்ளக தர ஆய்வு மற்றும் தொழிற்சாலை பரிசீலனை ஊடாக கிரமமாகக் கண்காணிக்கப்படுகின்றது.

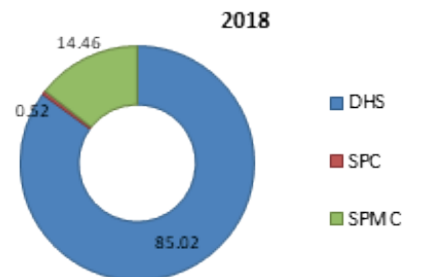
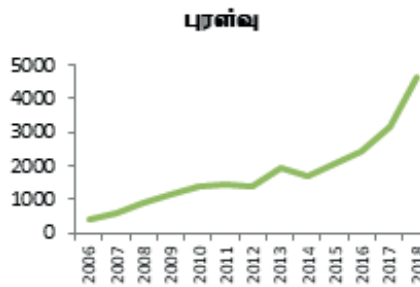
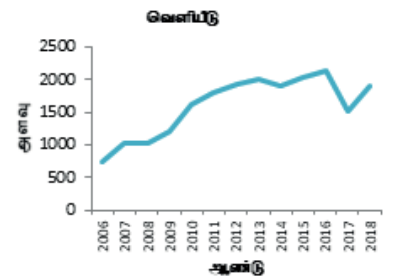
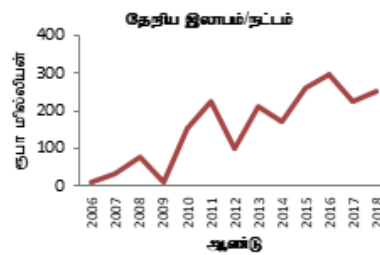
அ.ம.உ.கூட்டுத்தாபனத்தின் மருந்தாக்கற் பொருட்களின் உற்பத்தி வசதி நவீன ஜப்பானிய, ஜேர்மன் மற்றும் கொரிய இயந்திரங்களைக் கொண்டுள்ளது. உற்பத்தி வசதிகள் அத்த தூய சுற்றாடலைக் கொண்டுள்ளதுடன் உலக சுகாதாரத் தாபனத்தின் (WHO) சிறந்த உற்பத்தி நடைமுறைகளுக்கு (GMP) அமைவானதாகும். அ.ம.உ.கூட்டுத்தாபனத்தின் உற்பத்திப் பொருட்கள் மருத்துவர்கள், மருந்தாளர்கள் மற்றும் சுகாதாரத் துறையிலுள்ள ஏனைய வல்லுனர்களால் மதிக்கப்பட்டு விரும்பப்படுகின்றன. துரமான மருந்தாக்கற் பொருட்களை உற்பத்தி செய்வோர் என நாம் பிரபலமாகி இருப்பதே எமது வெற்றிக்குப் பின்னால் உள்ள மிக முக்கியமான உந்து சக்தியாகும்.

### செயலாற்றம்

அரசு மருந்தாக்கற் பொருட்கள் உற்பத்திக் கூட்டுத்தாபனம் 2018 ஆம் ஆண்டில் குறிப்பிடத்தக்க வகையில் வரிக்கு பிந்திய தேறிய இலாபம் ரூபா.251 மில்லியனை இவ் ஆண்டில் பதிவு செய்துள்ளது.

### உற்பத்திவெளியீடு

2018 ஆம் ஆண்டில் மொத்த உற்பத்தி வெளியீடு 1897 மில்லியன் அலகுகள் குளிகைகள் / கூட்டுக் குளிகைகளாகும்.



## புரள்வு

2018 ஆம் ஆண்டுக்கான மொத்தப் புரள்வு ரூபா 4,621 மில்லியன் கூட்டுத்தாபனம் ஆரம்பிக்கப்பட்ட காலம் முதல் ஈட்டப்பட்ட அதிகூடிய புரள்வாகும். மொத்த விற்பனைகளில், 85.02% சுகாதார அமைச்சின் மருத்துவ வழங்கல் பிரிவுக்கு(MSD) மேற்கொள்ளப்பட்டதுடன் மீதி விற்பனைகளில் எம்மிடம் பதிவு செய்துள்ள தனியார் மருந்தகங்களுக்கு 14.46% மற்றும் அரசு மருந்தகக் கூட்டுத்தாபனத்துக்கு (SPC) 0.52% வழங்கப்பட்டவை ஆகும்.

திறைசேரியின் எவ்வித உதவியும் இன்றி அ.ம.உ. கூ. அதன் சொந்த வளங்களைப் பயன்படுத்தி நன்றாக முகாமைத்துவம்

செய்யப்பட்டது என்பதைத் தெரிவிப்பதில் நான் மிகுந்த மகிழ்ச்சியடைகின்றேன். அ.ம.உ.கூ ஒரு பகிரங்கக் கூட்டுத்தாபனம் என்ற வகையில் 2018 இல் திறைசேரிக்கு ரூபா 50 மில்லியனைப் பங்களிப்புச் செய்து தனது பொறுப்பை நிறைவேற்றியுள்ளது.

## அபிவிருத்திப் பணிகள்

### தொழிற்சாலை அபிவிருத்தி

2018 இல் அ.ம.உ.கூட்டுத்தாபனம் 1897 மில்லியன் குளிகைகள் மற்றும் கூட்டுக்குளிகைகள் உற்பத்தி செய்துள்ளது. மேலதிக நியூமேடிக் பவுடர்களை பரிமாற்றம் செய்யும் அமைப்பு உற்பத்தி திணைக்களத்தின் வேலைப்படுவை குறைப்பதற்காக இவ்வாண்டில் அறிமுகப்படுத்தப்பட்டது.

### விரிவாக்கல் கருத்திட்டம்

தொழிற்சாலையின் விரிவாக்கத்துக்கான நிதியீட்டத்தினை அ.ம.உ. கூட்டுத்தாபனம் 'ஜைக்கா' நிறுவனத்திடமிருந்து பெற்றுக்கொண்டது. இந்தப் பணி 2018ஆம் ஆண்டில் நவம்பர் மாதம் பூர்த்தி செய்யப்பட்டது..

இந்த விரிவாக்கல் நிகழ்ச்சித் திட்டத்தின் கீழ் புதிய இயந்திரங்களைக் கொள்வனவு செய்வதற்கும் தற்போதுள்ள கட்டிடங்களைப் புதுப்பிப்பதற்கும் மூலப்பொருட்களையும் முடிவுப் பொருட்களையும் களஞ்சியப்படுத்துவதற்கு புதிய கட்டிடம் ஒன்றை நிர்மாணிப்பதற்கும் அ.ம.உ. கூட்டுத்தாபனம் திட்டமிட்டுள்ளது.

### ஆராய்ச்சியும் அபிவிருத்தியும்

2018 ஆம் ஆண்டில், பதின்ஆறு உற்பத்திக்கு வடிவமைப்புக்கான அங்கீகாரமும் ஒரு உற்பத்திக்கு உற்பத்தி உரிமமும் வழங்கப்பட்டன. அதற்கு மேலதிகமாக டில்லியசம் குளிகைகள் BP 30மி.கி வெற்றிகரமாக உற்பத்தி செய்யப்பட்டு புதிய தயாரிப்பாக இவ் ஆண்டில் தொடங்கப்பட்டது.

### மனிதவளங்கள் அபிவிருத்தி மற்றும் சேமநலன்

2018.12.31இல் இருந்தவாறு அ.ம.உ.கூ 286 ஊழியர்களைக் கொண்டிருந்ததோடு சிரேஷ்ட முகாமைத்துவத்தின் வழிகாட்டலின் கீழ் தொழிலின் போது பயிற்சியில் ஈடுபட்டுள்ள 12 பயிலுனர்கள் இரண்டு முறை மாற்றுக் கடமையின் (shift) சுமுகமான தொழிற்பாட்டுக்கான ஊழியர்களைக் கொண்டிருந்தது.

அ.ம.உ. கூட்டுத்தாபன ஊழியர்களால் கோரப்பட்ட அடிப்படை சேமநலன் வசதிகளை தொடர்ந்தும் வழங்கியது. அவர்கள் வருடாந்த சுற்றுலா/ஒன்றுகூடல், சிங்கள புதுவருட கொண்டாட்டங்கள் மற்றும் விளையாட்டு விழா போன்ற சமூகசேமநலன் நிகழ்ச்சிகளில் பங்குபற்றுவதற்கும் ஊக்குவிக்கப்பட்டனர்.

## உபாயத்திட்டமும் வாய்ப்பு வளங்களும்

எமது பிரதானகுறிக்கோள் சுகாதார அமைச்சின் மருத்துவவழங்கல்(MSD) பிரிவு, அரசு மருந்தகக் கூட்டுத்தாபனம்(SPC), மருந்தகங்கள் மற்றும் மருத்துவ உயர்தொழில் துறையைச் சேர்ந்தவர்கள் ஆகியோருக்குத் தேவையான மருந்தாக்கற் பொருட்களை தடங்கலின்றி வழங்குவதாகும். இந்த நடவடிக்கைக்கு வசதியளிப்பதற்காக உற்பத்திக்கான கட்டிட கொள்ளளவு, களஞ்சியப்படுத்தல் இடவசதி மற்றும் நிர்வாக அலகு ஆகியவற்றை நாம் ஏற்கனவே விரிவுபடுத்தியுள்ளோம்.

மிகுந்த உபகரணங்களைக் கொண்ட ஆய்வுகூட இடப்பரப்பு இலங்கையின் வறிய மக்களுக்கு நியாய விலையில் உயர் தரத்திலான மருந்துப் பொருட்களை வழங்குவதை உறுதிப்படுத்தும்.

இந்த விரிவாக்கல், உற்பத்தியை மேம்படுத்துவதற்கும் விற்பனை வருமானத்தை அதிகரிப்பதற்கும் உற்பத்தி வகைகளை விரிவாக்குவதற்கும் புதிய தொழில் வாய்ப்புகளை உருவாக்குவதற்கும் தொழில்நுட்ப அறிவை மேம்படுத்துவதற்கும் அ.ம.உ. கூட்டுத்தாபனத்தின் கூட்டிணைந்த நற்பெயரை உருவாக்குவதற்கும் ஆதரவளிக்கும்.

## நன்றிநவிலல்

பணிப்பாளர் சபை சார்பாக, இலங்கையில் மருந்தாக்கற் பொருட்கள் கைத்தொழிலின் முன்னேற்றத்திற்காக தொடர்ந்தும் அர்ப்பணிப்புடன் செயலாற்றிய இலங்கை ஜனநாயக சோசலிசக் குடியரசின் அதிமேதகு ஜனாதிபதி மைத்திரிபாலசிற்றேசன அவர்களுக்கு நன்றியறிதல்களைத் தெரிவித்துக்கொள்ள விரும்புகின்றேன். பெறுமதிமிக் வழிகாட்டலையும் ஆதரவையும் வழங்கிய கௌரவ சுகாதார அமைச்சர் டாக்டர் ராஜிதசேனாரத்ன அவர்களுக்கும் பாராட்டுதல்களைத் தெரிவித்துக் கொள்கின்றேன். சுகாதார அமைச்சின் செயலாளர் திரு. ஜனக சுகததாச அவர்களும் சுகாதார அமைச்சின் அதிகாரிகளும் வழங்கிய வழிகாட்டுதல்களையும் நாம் பெரிதும் மதிக்கின்றோம். பொதுத் திறைசேரியின் பல்வேறு திணைக்களங்களைச் சேர்ந்த அதிகாரிகளின் பங்களிப்பும் பாராட்டத்தக்கவையாகும்.

எமது கூட்டுத்தாபனத்தின் வெற்றிக்கு பாரிய பங்களிப்புகளை மேற்கொண்ட அரசு மருந்தகக் கூட்டுத்தாபனம் (SPC), மருத்துவவழங்கல் பிரிவு (MSD), மருந்தகங்கள் மற்றும் மருத்துவ உயர் தொழில் துறையைச் சேர்ந்தவர்களுடன் உன்னதமான ஒரு தொடர்பை பேணிவந்தோம் என்பதை நன்றியறிதலுடன் தெரிவிப்பதில் மகிழ்ச்சியடைகின்றோம்.

அ.ம.உ.கூட்டுத்தாபனத்தின் பொதுமுகாமையாளர், சிரேஷ்ட முகாமையாளர்கள், நிறைவேற்றுப் பணியாளர்கள் மற்றும் எல்லா மட்டங்களிலும் உள்ள ஊழியர்கள் 2018 ஆம் ஆண்டில் சாதகமான பெறுபேறுகளை அடைவதற்கு வழங்கிய அர்ப்பணிப்பை நாம் வெகுவாகப் பாராட்டுகின்றோம்.

இறுதியாக கூட்டுத்தாபனத்தை வழி நடத்திச் செல்வதற்கு பெறுமதி வாய்ந்த பங்களிப்புகளை நல்கிய பணிப்பாளர் சபைக்கு நான் நன்றி கூறக் கடமைப்பட்டுள்ளேன்.

## டாக்டர். எஸ்.ஜி.சமரசேகர

### தலைவர்

இலங்கை அரசு மருந்தாக்கற் பொருட்கள் உற்பத்திக் கூட்டுத்தாபனம்

2019 பெப்ரவரி 28.

## பணிப்பாளர்கள்

### டாக்டர்.சயறு சமரசுந்தர -தலைவர்

டாக்டர்.சயறு சமரசுந்தர அவர்கள் லரிவா/ரிகா ஸ்ரடின்ஸ் பல்கலைக்கழகத்தின் மருத்துவ கலைக்கழகத்தில் மருத்துவ வைத்தியர் கல்வியையும், மஸ்கோ பல்கலைக்கழக புதுமை தொழில்நுட்ப நிறுவனத்தில் முனைவர்/டாக்டர் பட்டத்தையும் (Ph.D) கொண்டுள்ளார்.

அதேபோல் இலங்கை அரசு மருந்தாக்கற் பொருட்கள் உற்பத்திக் கூட்டுத்தாபனத்தின் தலைவராகவும் சேவையாற்றுகிறார்.

தேசிய நீர்வாழ் வள ஆராய்ச்சி மற்றும் வளர்ச்சி நிறுவன தலைவராகவும், மீன்பிடி அமைச்சின் திட்ட அமுல்படுத்தற் பிரிவின் பணிப்பாளராகவும் சேவையாற்றியுள்ளார்.

மேலும் இவர் கடல்சார் பல்கலைக்கழகத்தின் அரசு குழுவின் (வாரிய) உறுப்பினராகவும், தேசிய கடல்வள அபிவிருத்தி அதிகார சபை உறுப்பினராகவும், சர்வதேச நிலமேற்பரப்பின் நீர் பற்றிய விபர அமைப்பின் இலங்கை பிரதி நிதியாக 2012 முதல் 2015 காலப்பகுதிகளில் கடமையாற்றினார்.

### பொ.சுந்தரலிங்கம் - நிர்வாக பணிப்பாளர்

திரு.சுந்தரலிங்கம் அவர்கள் 26 ம் திகதி தை மாதம் 2015 இல் நிர்வாக பணிப்பாளராக பணிப்பாளர் சபையினால் நியமிக்கப்பட்டார்.

திரு.சுந்தரலிங்கம் அவர்கள் சிரேஷ்ட வங்கியாளராக பல்வகைப்பட்ட வங்கித்துறை அனுபவத்தை 42 வருடத்திற்கு மேலாக கொண்டுள்ளார். இலங்கை வங்கியின் ஆதரவில் 36 வருடங்களையும் இ யூனியன் வங்கியில் 6 வருட அனுபவத்தையும் பெற்றவர் ஆவார். மேலும் இவர் வங்கித்துறை, மூலோபாய/வியூக திட்டம், மீள் பொறியியல் வணிக முறை, விற்பனை நிர்வாகம், சேனல் நிர்வாகம், திட்ட நிர்வாகம், கூட்டிணை ஆட்சிமுறை இ இணக்க மற்றும் தகவல் நிர்வாக முறை (MIS) போன்ற பல துறைகளின் பரவலான அனுபவம் மற்றும் நிபுணத்துவத்தை கொண்டுள்ளார்.

பரவலான தொழில் புரிந்த காலப்பகுதியில் இவர் யூனியன் வங்கியில் உதவி துணை தலைவராகவும், யூனியன் வங்கியின் இணக்க தலைவராகவும், இலங்கை வங்கியின் நிர்வாக தகவல்கள் அமைப்பின் (MIS) தலைவராகவும், இலங்கை வங்கி மற்றும் யூனியன் வங்கியின் சில்லறை மற்றும் உள்நாட்டு வங்கி வணிக பிரிவுகளில் பல்வேறு நிர்வாக பதவிகள் என பல முக்கிய பதவிகளை வகித்துள்ளார்.

வங்கி துறையிலிருந்து விடைபெற்ற பின்னர் இவர் கடந்தொழில் நீரியல் வளங்கள் அபிவிருத்தி அமைச்சின் திட்ட ஒருங்கிணைப்பாளர்/கண்காணிப்பு பிரிவின் தலைவராக 4 வருடங்கள் சேவையாற்றினார்.

திரு.சுந்தரலிங்கம் அவர்கள் 1991 இல் இந்திய நிறுவனத்தினால் நடத்திய கணணி மூலமான தகவல் அமைப்பின் செயல்முறை திட்டம் மற்றும் 2000 ஆம் ஆண்டில் தேசிய பல்கலைக்கழகத்தில் கணக்கியல் மற்றும் நிதி திட்ட செயல்முறை திட்டத்தையும் வெற்றிகரமாக பூர்த்தி செய்துள்ளார்.

### டாக்டர்.சசி பெரேரா - பணிப்பாளர்

டாக்டர்.சசி பெரேரா அவர்கள் தற்போது சுகாதார அமைச்சின் அபிவிருத்தி அமைப்பின் பணிப்பாளராக கடமையாற்றுகிறார்.

இவர் கொழும்பு பல்கலைக்கழக மருத்துவ பீடத்தின் பட்டப்படிப்பினையும் மற்றும் மாஸ்டர் பட்டப்படிப்பினையும் மற்றும் சமூக மருத்துவத்தில் முனைவர்/டாக்டர் பட்டத்தையும் பெற்றுள்ளார்.

இவர் கொழும்பு மருத்துவ பட்டப்படிப்பு நிறுவனத்தின் சமூக மருத்துவ கல்வி கற்கை குழுவின் உறுப்பினராகவும் பதவி வகிக்கின்றார். மேலும் இவர் கடந்த காலத்தில் சமூக மருத்துவ கல்லூரியின் தலைவராகவும் கடமையாற்றியுள்ளார்.

மேலும் இவர் சுகாதார பாதுகாப்பு நிகழ்ச்சி நிரல், இலங்கை சுகாதார இடம்பெயர்வு அபிவிருத்தி கொள்கை, தேசிய நீண்டகால தொடர்பு அல்லாத நோய் அபிவிருத்தி கொள்கை போன்றவற்றில் முதன்மை பங்களித்துள்ளார். அத்துடன் இவர் இலங்கை சமூக மருத்துவ கல்லூரி மற்றும் பொது தொழில் பயில்வோர் கல்லூலியின் கௌரவ மனிதராகவும் திகழ்ந்தார்.

**டாக்டர்.டி.வெங்கதேஸ்வரன்**  
- பணிப்பாளர்

டாக்டர்.டி.வெங்கதேஸ்வரன் அவர்கள் தற்போது வஹி கட்டுமான தனியார் குழுமத்தில் நிர்வாக பணிப்பாளராக இணைக்கப்பட்டுள்ளார்.

சந்தைப்படுத்தல் பகுதியில் 21 வருட அனுபவத்தையும் கொண்டுள்ளார்.

இவர் B.Com பட்டத்தையும், கௌரவ டாக்டர் பட்டத்தையும் பெற்றுள்ளார்.

**ஷ.பிக் ரஜாப்தீன்**  
- பணிப்பாளர் (17.05.2018 வரை)

திரு.மொகமட் ச.பிக் ரஜாப்தீன் அவர்கள் தற்போது தேசிய நீர் வழங்கல் மற்றும் வடிகாலமைப்பு சபையின் உப தலைவராக கடமையாற்றுகின்றார்.

இவர் ரஜாப்தீன் மற்றும் சன்ஸ் தலைவராகவும் சேவையாற்றினார். ஆத்துடன் இவர் முன்னாள் பாராளுமன்ற உறுப்பினராகவும், மேற்கு ஆலோசனை சபை மற்றும் கொழும்பு நகராட்சி சபையின் முன்னாள் உறுப்பினராகவும் கடமையாற்றினார்.

**மியறு பாஷித வியனகே**  
- பணிப்பாளர்

திரு.மியறு பாஷித வியனகே அவர்கள் தற்போது கௌரவ அமைச்சர் மைத்திரிபாலசிநிசேன அவர்களின் இணைப்புச் செயலாளராகவும் சரச கம்பனிகள் குழுமத் தின் தலைவராகவும் முகாமைத்துவப் பணிப்பாளராகவும் பத்திரிகைத்துறை ஆலோசகராகவும்பொலிஸ் பொதுமக்கள் நல்லுறவு (வெளிவிவகார) ஆலோசகராகவும்சேவையாற்றிக் கொண்டிருக்கின்றார்.

அவர் பொதுசனதொடர்பாடலில் விசேட பட்டத்தையும், பெல்வூட்டில் இருந்து கவின் கலைகளில் உயர் டிப்ளோமா பட்டத்தையும் என்.ஐ.பீ.எம். இல் வணிக முகாமைத்துவ டிப்ளோமா பட்டத்தையும் இலங்கை ஸ்ரீ ஜயவர்த்தனபுர பல்கலைக் கழகத்திலிருந்து எழுதுனர்துறை மற்றும் பொதுசன தொடர்பாடலில் டிப்ளோமா பட்டத்தையும் கொழும்பு பல்கலைக் கழகத்தில் (2012) பத்திரிகைத் துறையில் டிப்ளோமா பட்டத்தையும் இலங்கை திறந்த பல்கலைக் கழகத்தில் எழுதுனர் துறை மற்றும் வெகுசன தொடர்பாடலில் (மாஸ்டர்) கற்கைநெறிச் சான்றிதழையும் பெற்றுள்ளதுடன் தற்போது கொழும்பு பல்கலைக் கழகத்தில் பத்திரிகைத் துறை மற்றும் வெகுசன ஊடகக் கற்கைகள் துறையில் பட்டப்படிப்பின் டிப்ளோமா மற்றும் மாஸ்டர் கல்வி நெறியையும் மேற்கொண்டுள்ளார்.

அவர் ஒரு பத்திரிகையாளராகவும்

தொலைக்காட்சி மற்றும் வானொலியில் நிகழ்ச்சி வழங்குனராகவும் (presenter)

பணிபுரிந்துள்ளார்.

**கே.டி.எஸ்.ருவன்சந்தர்**  
**- பணிப்பாளர் (21.02.2018 வரை)**

திரு.கே.டி.எஸ்.ருவன்சந்தர் அவர்கள் தற்போது தேசிய கொள்கை மற்றும் பொருளாதார விவகாரங்கள் அமைச்சின் இணை செயலாளராக பதவி வகிக்கின்றார்.

இவர் பொது கொள்கைகள் முதுநிலை பட்டத்தையும் (சிங்கப்பூர் தேசிய பல்கலைக்கழகம்) , பொது நிர்வாகத்தில் BSc பட்டத்தையும் (ஸ்ரீ ஜயவர்தன புர பல்கலைக்கழகம்), கணக்கியலில் அதியுயர் தேசிய டிப்ளோமா பட்டத்தை பெற்றுள்ளதுடன் மேலாண்மை கணக்காளர் பட்டய நிறுவனத்தின் (ACMA) இணை உறுப்பினருமாவார்.

மேலும் இவர் தேசிய வரவு செலவு திட்ட திணைக்களம் மற்றும் விளையாட்டு மேம்பாட்டு துறையிலும் பணிப்பாளராக சேவையாற்றியுள்ளார். அத்துடன் இவர் தேசிய கொள்கை மற்றும் பொருளாதார விவகாரங்கள் அமைச்சின் மேலதிக இணை செயலாளராகவும் , சட்ட மற்றும் ஒழுங்கு அமைச்சு , பாதுகாப்பு மற்றும் நகர்ப்புற வளர்ச்சி அமைச்சகம் மற்றும் பொது நிர்வாக சீர்திருத்த அமைச்சகத்திலும் அமைச்சராகவும் பணியாற்றினார். பெய்ஜிங்கில் ஸ்ரீ லங்கா தூதரகத்தின் ஆலோசகர் மற்றும் வெளிவிவகார அமைச்சக பணிப்பாளர்/ ஆலோசகராகவும் பணியாற்றியுள்ளார். ஸ்ரீ லங்கா நிர்வாக அபிவிருத்தி இன்ஸ்டிடியூட்டிற்கு ஆலோசகராகவும் தனது பதவிக்காலத்தில் பதவி வகித்துள்ளார்.

## பணிப்பாளர்களின் அறிக்கை

2018 டிசம்பர் 31இல் முடிவுற்ற ஆண்டுக்கான தமது அறிக்கையையும் கணக்காய்வு செய்யப்பட்ட கணக்கறிக்கைகளையும் சமர்ப்பிப்பதில் பணிப்பாளர் சபை மகிழ்ச்சியடைகின்றது. கணக்குகள் 19-45 ஆம் பக்கங்களில் தரப்பட்டுள்ளன.

### பிரதான செயற்பாடுகள்

கூட்டுத்தாபனத்தின் பிரதான செயற்பாடுகள் பின்வருமாறு:

- மருந்துப்பொருட்களின் உற்பத்தி, பதனிடல், களஞ்சியப்படுத்தல், பொதியிடல் மற்றும் மீள்பொதியிடல்
- மேலே குறிப்பிட்ட செயற்பாடுகளுக்கான தொழில்நுட்ப அறிவை வழங்குதல்
- மருந்தகவியல் மற்றும் மருந்தாக்கல் ஆய்ச்சி மற்றும் மருந்துப்பொருட்களின் தரத்தை உயர்த்துதல் மற்றும்
- அவ்வாறு உற்பத்தி செய்யப்பட்ட மருந்துப் பொருட்களைச் சந்தைப்படுத்துதல்

இவ்வாண்டில் கூட்டுத்தாபனத்தின் செயற்பாடுகளின் தன்மையில் குறிப்பிடத்தக்க மாற்றம் எதுவும் இடம்பெறவில்லை

### வணிக மீளாய்வு

2018 டிசம்பர் 31 அன்று கூட்டுத்தாபனத்தின் நடவடிக்கைகளின் நிலைமை 22 ஆம் பக்கத்தில் உள்ள ஐந்தொகையில் தரப்பட்டுள்ளது.

இந்த நிதியாண்டில் கூட்டுத்தாபனத்தின் ஒரு மதிப்பீடு 7-8 ஆம் பக்கத்தில் உள்ள தலைவரின் மீளாய்வில் தரப்பட்டுள்ளது.

### புரள்வும் விளைவுகளும்

இவ்வாண்டுக்கான புரள்வும் விளைவுகளும் 21 ஆம் பக்கத்தில் உள்ள வருமானக் கூற்றிலும் உரிமைப்பங்கில் மாற்றம் பற்றிய கூற்று 23 ஆம் பக்கத்திலும் தரப்பட்டுள்ளன.

### எதிர்கால அபிவிருத்தி

வணிகத்தில் எதிர்கால அபிவிருத்திகள் 7-8 ஆம் பக்கத்தில் உள்ள தலைவரின் மீளாய்வில் தரப்பட்டுள்ளன.

### நன்கொடைகள்

இவ்வாண்டில், கூட்டுத்தாபனத்தினால் எவ்வித நன்கொடைகளும் வழங்கப்படவில்லை.

### ஆதனங்கள், பொறிகள், உபகரணங்கள்

இவ்வாண்டில் ஆதனங்கள், பொறிகள் மற்றும் உபகரணங்களின் மாற்றம் 33 ஆம் பக்கத்தில் உள்ள நிதியியல் கூற்றின் குறிப்பு 1இல் தரப்பட்டுள்ளது.

### பங்கிலாபம் பங்களிப்பு

பொதுத் திறைசேரியின் திரண்ட நிதிக்கு பணிப்பாளர்களின் விதப்புரையின் பிரகாரம் பங்கிலாபம் மூலமாக ரூபா 50,000,000.00 வழங்கப்பட்டது.

### ஓதுக்கங்கள்

கூட்டுத்தாபனத்தின் ஓதுக்கங்களும் அவற்றின் ஆக்க அமைவும் 23 ஆம் பக்கத்தில் உள்ள நிதிக் கூற்றில் உரிமைப்பங்கு மாற்றங்கள் பற்றிய கூற்றில் தரப்பட்டுள்ளன.

### பணிப்பாளர்கள்

பணிப்பாளர் சபை சுகாதார அமைச்சரினால் நியமிக்கப்பட்ட ஆறு பணிப்பாளர்களைக் கொண்டுள்ளது. சுகாதார அமைச்சரினால் நியமிக்கப்பட்ட பணிப்பாளர்களில் ஒருவர் நிதி அமைச்சுப் பிரதிநிதியும் மற்றொருவர் சுகாதார அமைச்சின் பிரதிநிதியும் ஆவர். பணிப்பாளர் சபையின் புதிய உறுப்பினர்கள் 2015 மே மாதம் முதல் நியமிக்கப்பட்டனர். இந்தக் காலப்பகுதியில், பணிப்பாளர்கள் பன்னிரண்டு கூட்டங்களை நடத்தினர். சம்பந்தப்பட்ட காலப்பகுதியில் கூட்டுத்தாபனத்தின் நடவடிக்கைகள் தொடர்பாக தலைவரும் பணிப்பாளர் சபையும் பொறுப்புமிக்கவர்களாவர்.

டாக்டர்.எஸ்.ஜி.சமரசுந்தர

- தலைவர்

பொ.சுந்தரலிங்கம்

- நிர்வாக இயக்குனர்

மியுறு பாஷித லியனகே

- பணிப்பாளர்

டாக்டர்.டி.வெங்கதேஸ்வரன்

- பணிப்பாளர்

டாக்டர்.சசி பெரேரா

- பணிப்பாளர் - சுகாதார அமைச்சுப் பிரதிநிதி

ஷ.பீக் ரஜப்தீன்

- பணிப்பாளர் (17.05.2018 வரை)

கே.டி.எஸ்.ருவன்சந்தர

- பணிப்பாளர் - நிதி அமைச்சுப் பிரதிநிதி (21.02.2018 வரை)

சி.ஐயசூரிய

- பணிப்பாளர் - நிதி அமைச்சுப் பிரதிநிதி (21.02.2018 முதல்)

எம்.ஷி.எம்.றமீஷ்

- பணிப்பாளர் (17.05.2018 முதல்)

## கணக்கீட்டுக் கொள்கைகள்

கூட்டுத்தாபனத்தின் பிரதான கணக்கீட்டுக் கொள்கைகள் 25-32 ஆம் பக்கங்களில் தரப்பட்டுள்ளன.

## சுற்றாடல் பாதுகாப்பு

சுற்றாடலுக்குப் பாதிப்பில்லா விதத்தில் செயற்படுவதும் நாம் தொழிற்படும் சமூகத்தில் உள்ள எமது வாடிக்கையாளர்களுக்கு பயன்மிக்க தாக்கத்தைக் கொண்ட உயர் தரத்திலான உற்பத்திகளை வழங்குவதும் கூட்டுத்தாபனத்தின் பொறுப்பாகும்.

## நியதிச்சட்டக் கொடுப்பனவுகள்

அரசாங்கத்துக்கும் ஊழியர்களுக்கும்மான எல்லா நியதிச் சட்டக் கொடுப்பனவுகளும் ஐந்தொகைத் திகதியில் செலுத்தப்பட்டுள்ளன.

## ஐந்தொகைத் திகதியின் பின்னர் நடைபெற்ற நிகழ்வுகள்

நிதிக்கூற்றுகளில் திருத்தங்களை அல்லது வெளிப்பாட்டைத் தேவைப்படுத்தும் எவ்வித நிகழ்வும் ஐந்தொகைத் திகதியிலிருந்து இடம்பெறவில்லை.

## நடைபெற்றுக் கொண்டிருக்கும் அக்கறை

நடைபெற்றுக்கொண்டிருக்கும் அக்கறை எண்ணக்கருவின் அடிப்படையில் நிதிக்கூற்றுகள் தயாரிக்கப்படுகின்றன. எதிர்வுகூறக்கூடிய காலத்தில் கூட்டுத்தாபனத்தில் தொழிற்பாடுகளைத் தொடர்வதற்கு போதிய வளங்களைக் கூட்டுத்தாபனம் கொண்டுள்ளது என பணிப்பாளர் சபை திருப்தியடைகின்றது.

## கணக்காய்வாளர்களை நியமித்தல்

1971ஆம் ஆண்டின் நிதிச் சட்டத்தின் ஏற்பாடுகளின் பிரகாரம், கணக்காளர் தலைமை அறிபதி கூட்டுத்தாபனத்தின் கணக்காய்வாளராவார். 2018 டிசம்பர் 31ஆம் திகதி முடிவடைந்த ஆண்டுக்கான கூட்டுத்தாபனத்தின் நிதியியல் செயற்பாடுகளின் கணக்காய்வை அவர் மேற்கொண்டார்.

## டாக்டர்.எஸ்.ஜீ.சமரசுந்தர

### தலைவர்

## இலங்கை அரசு மருந்தாக்கற் பொருட்கள் உற்பத்திக் கூட்டுத்தாபனம்



## கணக்காய்வுக் குழுவின் அறிக்கை - 2018

2010.12.14ஆம் திகதி PED 55ஆம் இலக்க அரசாங்கப் பொறுப்பு முயற்சிகள் சுற்றறிக்கையின் ஏற்பாடுகளுக்கு இணங்க கணக்காய்வுக் குழு அமைக்கப்பட்டது.

ஏற்புடைய இலங்கை கணக்கீட்டு நியமங்கள் மற்றும் ஏனைய பிரயோகிக்கத்தக்க சட்ட தேவைப்பாடுகளுக்கு அமைவாக நிதியியல் அறிக்கையிடல் மேற்கொள்ளப்படுவதை உறுதிப்படுத்துவதற்கும் தொடர்ச்சியாக மீளாய்வு செய்து கண்காணித்து இணங்கி ஒழுக்காமை பற்றி சபைக்கு விதப்புரைகளை மேற்கொண்டு அரசாங்கத்தினால் வழங்கப்பட்ட எல்லா ஏற்புடைய விதிகள், ஒழுங்குவிதிகள் மற்றும் சுற்றறிக்கைகள் இணங்கி ஒழுக்கப்படுகின்றனவா என்பதை உறுதிப்படுத்துவதற்கும் உள்ளக / புற கணக்காய்வு அறிக்கைகள், முகாமைத்துவக் கடிதங்கள் மற்றும் அரசாங்கப் பொறுப்பு முயற்சிகள் பற்றிய குழுவின் (COPE) விதப்புரைகளை மீளாய்வு செய்தல் பிரகார நடவடிக்கைகளை மேற்கொள்வதற்கு சபைக்கு உதவுதல் போதிய உள்ளக கட்டுப்பாட்டு முறைமைகளை அறிமுகப்படுத்தி நடைமுறைப்படுத்தல் ஆகியவற்றுக்காக மேற்பார்வை செய்யும் பணியில் கணக்காய்வுக் குழு சபைக்கு உதவுதல் வேண்டும்.

28.03.2018 முதல் 08.10.2018 வரையான காலப்பகுதியில் கூட்டுத்தாபனத்தின் நான்கு நிறைவேற்றுத்துறை சாராத பணிப்பாளர்களை உள்ளடக்கிய கணக்காய்வுக் குழுவுக்கு திறைசேரியைப் பிரதிநிதித்துவப்படுத்தும் பணிப்பாளர் தலைமை வகிக்கின்றார்.

மேலே சொல்லப்பட்ட சுற்றறிக்கையின் பிரகாரம் கணக்காய்வாளர் தலைமை அறிபதி திணைக்கள பிரதிநிதி அவதானிப்பாளராகப் பங்குபற்றியதுடன் சுகாதாரம் மற்றும் சுதேச மருத்துவ அமைச்சின் பிரதான உள்ளகக் கணக்காய்வாளரும் சுகாதார மற்றும் சுதேச மருத்துவ அமைச்சரினால் நியமிக்கப்பட்டவாறு ஓர் அவதானிப்பாளராகப் பங்குபற்றினார்.

2018 ஆம் நிதியாண்டில் நான்கு (04) கணக்காய்வுக் கூட்டங்கள் நடைபெற்றன.

இக்குழு 2018 ஆம் ஆண்டில்,

- பிரச்சினைகளின் தன்மைகள், திணைக்களத் தலைவர்களின் பதில் நடவடிக்கைகள் மற்றும் அவதானிக்கப்பட்ட குறைபாடுகளை நிவர்த்திப்பதற்கு முகாமைத்துவம் மேற்கொண்ட நடவடிக்கைகள் ஆகியவற்றை உள்ளிட்ட உள்ளகக் கணக்காய்வு அறிக்கைகளைப் பரிசீலித்தது.
- கூட்டுத்தாபனத்தின் சுமுகமான தொழிற்பாட்டுக்காக களஞ்சியங்கள் மற்றும் தொக்குகள், நிலையான சொத்துக்கள், கொள்முதல், விற்பனைகள், நிதி, திணைக்களங்களுக்கிடையிலான கொடுக்கல்வாங்கல்கள் மற்றும் மனித வளங்கள் ஆகிய விடயப் பரப்புகளில் பல்வேறு உள்ளகக் கட்டுப்பாட்டு முறைமைகள் பற்றி மீளாய்வு செய்து பொருத்தமான விதப்புரைகளை மேற்கொண்டது.
- குழுவின் விதப்புரையின் பிரகாரம் சம்பந்தப்பட்ட திணைக்களத் தலைவர்களினால் மேற்கொள்ளப்பட்ட பின்தொடர் நடவடிக்கைகளை மீளாய்வு செய்தது.
- நிதி அறிக்கை மற்றும் ஒட்டுமொத்த உட்கட்டுப்பாட்டு அமைப்புகளின் போதுமான தன்மையை மதிப்பாய்வு செய்தது.
- கணக்காய்வாளர் தலைமை அறிபதியினால் எழுப்பப்பட்ட விடயங்கள் பற்றிய கூட்டுத்தாபனத்தின் தலைவர்களினால் சம்ப்பிக்கப்பட்ட கருத்துரைகளைப் பரிசீலித்தது.
- பொறுப்புமுயற்சி வள திட்டமிடல் முறைமையினால் (ERP) உருவாக்கப்பட்ட தகவல்களைக் கண்காணிப்பதற்கு உரிய கவனம் செலுத்தியதுடன் தகவல் தொழில்நுட்பம் தொடர்பாக ஆலோசனை வழங்குணை அனுகி பொறுப்புமுயற்சி வள திட்டமிடல் முறைமை பற்றி மேலும் கவனம் செலுத்த நடவடிக்கை எடுக்கப்பட்டது.
- பொறுப்புமுயற்சி வள திட்டமிடல் முறைமையின் (ERP) பாதுகாப்பு தேவை பற்றி கருத்தில் கொள்ளப்பட்டது.
- மனிதவள முகாமைத்துவ முறைமையின் (HRM System) பாதுகாப்பு தேவை பற்றி கருத்தில் கொள்ளப்பட்டது.
- விசாரணை அறிக்கை பிரகாரம் சம்பந்தப்பட்ட துறைகளின் தலைவர்களினால் மேற்கொள்ளப்பட்ட பின்தொடர் நடவடிக்கைகளை கருத்தில் கொள்ளப்பட்டது.
- கணக்காய்வாளர் தலைமை அறிபதியின் அறிக்கைகள் 2015 மற்றும் 2017 ஆகியவற்றை மீளாய்வு செய்து அவற்றில் குறிப்பிடப்பட்ட கணக்கீட்டுக் குறைபாடுகள் மற்றும் விதிகளுக்கு இணங்கி ஒழுக்காமை ஆகியவற்றை நிவர்த்திப்பதற்கு பின்தொடர் நடவடிக்கைகளை மேற்கொண்டது.

எல்லா சாதன அம்சங்களிலும் உள்ள விடயங்களைக் கணக்காய்வுக் குழுவின் விசாரணை நியதிகள் உள்ளடக்குகின்றன என கணக்காய்வுக்குழு கருதுகின்றது.

கணக்காய்வுக் குழு உறுப்பினர்கள்

சி.ஜயகுரிய	- தலைவர்	- பணிப்பாளர் அ.ம.உ.க./திறைசேரிப் பிரதிநிதி
மியூறு பாஷித லியனகே	- உறுப்பினர்	- பணிப்பாளர் அ.ம.உ.க.
டாக்டர்.சசி பெரேரா	- உறுப்பினர்	- பணிப்பாளர் அ.ம.உ.க.
ச.பீக் ரஜாப்தீன்	- உறுப்பினர்	- பணிப்பாளர் அ.ம.உ.க. (14.05.2018 வரை)

சி.ஜயகுரிய

தலைவர் - கணக்காய்வுக் குழு

05.09.2019

## கூட்டிணை நிறுவன ஆளுகை அறிக்கை

மிகுந்த வெளிப்படைத்தன்மை, சிறந்த மற்றும் உரிய காலத்தில் நிதி அறிக்கை செய்தல் என்பவற்றை உறுதிப்படுத்தி பங்கீடுபாடு உடையவர்களின் (முதலீட்டாளர்கள், ஊழியர்கள், விநியோகஸ்தர்கள், வாடிக்கையாளர்கள், அரசாங்கம் மற்றும் பொதுமக்கள்) அதிசிறந்த அக்கறையைக் கவனத்தில் கொண்டு துணை கம்பனிகள் முகாமைத்துவத்தினால் வழிப்படுத்தப்பட்டுக் கட்டுப்படுத்தப்படும் முறைமையே கூட்டு நிறுவன ஆளுகையாகும்.

பணிப்பாளர்கள் சபை கூட்டுத்தாபனத்தின் ஆளுகைக்குப் பொறுப்பாக உள்ளது.

### பணிப்பாளர்கள்

பணிப்பாளர்கள் சபை முகாமைத்துவம், மருந்தியல், மருத்துவம், சந்தைப்படுத்தல், நிதியியல் மற்றும் நிர்வாகத் துறைகளைச் சேர்ந்த நிபுணத்துவ மற்றும் அனுபவம் மிக்க ஆட்களைக் கொண்டுள்ளது.

பணிப்பாளர் சபை இரு நிறைவேற்றுப் பணிப்பாளராக இருக்கும் ஒரு தலைவரையும் முகாமைத்துவ பணிப்பாளரையும் கொண்டுள்ளதுடன் ஐந்து நிறைவேற்றுத்துறை சாராத பணிப்பாளர்களையும் கொண்டுள்ளது.

பாராளுமன்றம் கலைக்கப்பட்டால் அல்லது கௌரவ அமைச்சரினால் பணிப்பாளர் சபை நியமிக்கப்படாவிட்டாலன்றி, சபை மாதாந்த இடைவேளைகளில் கூடுவதுடன் அதற்கு மேலதிகமாக தேவைக்கேற்றவாறு விசேட கூட்டங்களும் ஒழுங்கு செய்யப்படுகின்றன.

மீளாய்வுக்குட்பட்ட காலப்பகுதியில் எட்டு பணிப்பாளர் சபைக் கூட்டங்கள் நடைபெற்றன.

### முகாமைத்துவக் குழு

கூட்டு நிறுவன முகாமைத்துவக் குழு கூட்டுத்தாபனத்தின் தலைவரின் கீழ் இயங்குகின்றது. செயற் குழு கூட்டுத்தாபனத் திணைக்களங்களின் தலைவர்களையும் பிரதித் தலைவர்களையும் கொண்டுள்ளது.

முகாமைத்துவக் குழு கூட்டுத்தாபனத்தின் நாளாந்த தொழிற்பாடுகள் பற்றிய தீர்மானங்களை மேற்கொண்டு, கொள்கைத் தீர்மானங்களையும் உபாயத்திட்டக் குறிக்கோள்களையும் நடைமுறைப்படுத்துவதுடன் கொள்கைத் தீர்மானங்களை மேற்கொள்வதற்கு அவசியமானவாறு பணிப்பாளர் சபைக்கு விதப்புரைகளை மேற்கொள்கின்றது.

முகாமைத்துவக் குழு மாதாந்த இடைவேளைகளில் கூடுகின்றது.

### கணக்காய்வுக் குழு

கணக்காய்வுக்குழு 'சிறந்த ஆளுகைக்கான அரசாங்கப் பொறுப்பு முயற்சிகள் வழிகாட்டல்' மற்றும் பொது நிதிச் சுற்றறிக்கைக் ஆகியவற்றின் பிரகாரம் அமைக்கப்பட்டுள்ளது.

பணிப்பாளர் சபையினால் நியமிக்கப்படும் கணக்காய்வுக்

குழு கூட்டுத்தாபனத்தின் நிறைவேற்றுத்துறை சாராத நான்கு உறுப்பினர்களைக் கொண்டுள்ளது. நிதி அமைச்சைப் பிரதிநிதித்துவப்படுத்தும் பணிப்பாளர் குழுவுக்குத் தலைமை வகிக்கின்றார்.

கணக்காய்வுக் குழு கூட்டுத்தாபனத்தின் செயற்பாடுகளை சுயாதீனமாகப் பரிசீலித்து மதிப்பிடுகின்றது. 'உள்ளகக் கணக்காய்வுத் திட்டத்தின், பிரகாரம் மேற்கொள்ளப்படும் உள்ளக கணக்காய்வுச் செயற்பாடு கணக்காய்வுக் குழுவினால் அங்கீகரிக்கப்படுவதுடன் கணக்காய்வாளர் தலைமை அதிபதிக்கும் அறிவிக்கப்படுகின்றது.

மீளாய்வுக்குட்பட்ட காலப்பகுதியில் நான்கு கணக்காய்வுக் கூட்டங்கள் நடைபெற்றன.

கணக்காய்வுக் குழுவின் அறிக்கை 14 ஆம் பக்கத்தில் தரப்பட்டுள்ளது.

### முதலீட்டாளர்களின் தொடர்பும் அரசாங்க வகைகூறலும்

அரசாங்கப் பொறுப்பு முயற்சிகள் பொதுமக்கள் சார்பாக அரசாங்கத்தினால் தாபிக்கப்பட்டு, உடைமையாக்கப்பட்டுத் தொழிற்படுத்தப்படுகின்றது.

எனவே, கூட்டுத்தாபனத்தின் பணிப்பாளர்கள் சபையும் முகமையாளர்களும் பொறுப்பு முயற்சியை முகாமைத்துவம் செய்வதில் மத்திய அரசாங்க அமைச்சு என்ற வகையில் சுகாதார அமைச்சுக்கும் நிதி அமைச்சின் பொது திறைசேரிக்கும் பொறுப்புமிக்கவர்களாவர்.

ஆண்டறிக்கை, வருடாந்தக் கணக்குகள், வருடாந்த வரவு செலவுத் திட்டங்கள், காலாண்டுச் செயலாற்ற அறிக்கைகள் ஆகியவற்றை அதே அதிகாரிகளுக்கு அனுப்பி வைப்பதன் மூலம் மேலே சொல்லப்பட்ட பொறுப்புகள் நிறைவேற்றப்படுகின்றன.

ஐனநாயக உலகம் முழுவதிலும் மக்களின் தெரிவு செய்யப்பட்ட பிரதிநிதிகளைக் கொண்ட பாராளுமன்றம் அரசாங்க நிதியின் இறுதிப் பொறுப்புமிக்கதாக ஏற்றுக்கொள்ளப்பட்டுள்ளது.

கூட்டுத்தாபனத்தின் செயலாற்றம், நிதியியல் கூற்றுகள் மற்றும் கணக்காய்வாளர் தலைமை அதிபதியின் அறிக்கை ஆகியவற்றை உள்ளடக்கிய ஆண்டறிக்கை பாராளுமன்ற உறுப்பினர்களின் மீளாய்வுக்காக பாராளுமன்றத்தில் சமர்ப்பிக்கப்படுகின்றது.

ஓர் அரசாங்கப் பொறுப்பு முயற்சி என்ற வகையில், கூட்டுத்தாபனம் பாராளுமன்றத்தின் 'அரசாங்கப் பொறுப்பு முயற்சிகள் பற்றிய குழுவுக்கும்' (COPE) பொறுப்புமிக்கதாகும்.

### ஊதியக் கொள்கை

கூட்டுத்தாபனத்தின் ஊதியக் கொள்கை பொதுத் திறைசேரியின் முகாமைத்துவ சேவைகள் திணைக்களத்தின் விதப்புரைகளின் பிரகாரம் வகுக்கப்பட்டுள்ளது.

பணிப்பாளர்களின் படிக்க மற்றும் முன் நிபந்தனைகள் ஆகியவை பொதுத் திறைசேரியினால் வழங்கப்பட்ட

கூட்டுத்தாபனப் பணிப்பாளர்களின் படிகள் மற்றும் முன் நிபந்தனைகள் தொடர்பான பிரயோகிக்கத்தக்க

சுற்றறிக்கைகளின் பிரகாரம் தீர்மானிக்கப்பட்டுச் செலுத்தப்படுகின்றன.

ஊழியர்களின் சம்பளங்கள் பொதுத் திறைசேரியின் முகாமைத்துவ சேவைகள் திணைக்களத்தின் அங்கீகாரத்துடன் பொதுநிர்வாக சம்பள அளவுத்திட்டத்தின் அடிப்படையில் தயாரிக்கப்பட்ட சம்பள அளவுத்திட்டத்தின் அடிப்படையில் செலுத்தப்படுகின்றன.

வெகுமதிகளை நேரடியாக செயலாற்றத்துடன் தொடர்புபடுத்துவதற்காக ஒரு செயலாற்ற ஊக்குவிப்புத் திட்டம் நடைமுறையில் உள்ளது.

## உள்ளகக் கட்டுப்பாடு

கூட்டுத்தாபனத்தினால் மேற்கொள்ளப்படும் எல்லாக் கொடுக்கல் வாங்கல்களும் பொருத்தமானவாறு அதிகாரம் அளிக்கப்படுவதையும் பதிவுசெய்யப்படுவதையும் அறிக்கை செய்யப்படுவதையும் நியாயமான அளவு உத்தரவாதம் அளிக்கும் விதத்தில் வகுக்கப்பட்ட உள்ளகக் கட்டுப்பாட்டு முறைமையைக் கூட்டுத்தாபனம் பேணுவதை உறுதிப்படுத்தும் பொறுப்பு பணிப்பாளர் சபைக்கு உண்டு.

செயற்பாட்டு நிறுவனக் கட்டமைப்பு நடைமுறையில் உள்ளது. உற்பத்தி, தரக்கட்டுப்பாடு, பராமரிப்பு, நிதி, திட்டமிடல் மற்றும் வடிவமைப்பும் ஆராய்ச்சியும், அபிவிருத்திச் செயற்பாடுகள், சந்தைப்படுத்தல் போன்ற வரைவிலக்கணப்படுத்தப்பட்ட செயற்பாடுகளுடன் திணைக்களங்கள் வடிவமைக்கப்பட்டுள்ளன.

ஒவ்வொரு திணைக்களத் தலைவரும் கூட்டுத்தாபனத்தின் பிரதான செயற்பாட்டு அதிகாரியாகிய பொது முகாமையாளரிடம் நேரடியாக அறிக்கை செய்கின்றனர்.

பொது முகாமையாளர் முகாமைத்துவப் பணிப்பாளருக்கும் தலைவருக்கும் பணிப்பாளர் சபைக்கும் அறிக்கை செய்கின்றார்.

உள்ளகக் கட்டுப்பாட்டு முறைமை உள்ளகக் கணக்காய்வு செயற்பாட்டினால் பேணப்படுகின்றது. உள்ளகக் கணக்காய்வு அறிக்கைகள் நேரடியாக கூட்டுத்தாபனத் தலைவருக்கும் கணக்காய்வுக் குழுவுக்கும் அறிக்கை செய்யப்படுவதன் மூலம் உள்ளகக் கணக்காய்வளரின் சுயாதீனத்தன்மை வலுவூட்டப்படுகின்றது.

கொடுக்கல் வாங்கல்களின் வெளிப்படைத் தன்மையைப் பேணுவதற்காக கொள்வனவு நடவடிக்கைகளில் போட்டித்தன்மையான கேள்விப்பத்திர நடவடிக்கை முறை கூட்டுத்தாபனத்தினால் பேணப்படுவதன் மூலம் அக்கறையுள்ள தரப்புகளுக்கு சமமான சந்தர்ப்பம் வழங்கப்படுகின்றது.

மூலதனச் செலவின வரவு செலவுத் திட்டத்தை உள்ளடக்கிய வருடாந்த வரவு செலவுத் திட்டம் பணிப்பாளர் சபையினால் அங்கீகரிக்கப்பட்டு சுகாதார போஷாக்கு மற்றும் தேசிய மருத்துவதுறை மற்றும் நிதி அமைச்சுகளுக்கு அனுப்பிவைக்கப்படுகின்றது.

## எமது உற்பத்திக் கலவை

இன ரீதியான உற்பத்தி அளவு - குளிகைகள் / கூட்டுக் குளிகைகள் மில்லியன் அலகுகளில்

உற்பத்திகள்	அள மில்லியன் அலகுகள்	உற்பத்திகள்	அள மில்லியன் அலகுகள்
அலுமீனியம் ஐதரோ. குளிகை BP 500மிகி	0.570	க்ளிக்ளசைட் குளிகைகள் BP 40மிகி	72.000
அமொக்சிசிலின் குளிகை USP 125மிகி	10.500	க்ளிக்ளசைட் குளிகைகள் BP 80மிகி	109.500
அமொக்சிசிலின் குளிகை BP 250மிகி	182.700	பரசிடமோல் கூ.குளி . BP 25 மிகி	0.892
அமொக்சிசிலின் கூ.கு. BP 500மிகி	39.900	லொசார்டன் பொட்டாசியம் குளிகை 50மிகி	47.200
அஸ்கோர்பிக் அசிட் குளிகை BP 100மிகி	6.300	மெபென்டசோல் குளிகை USP 500மிகி	0.320
அரெனொலொல் குளிகைகள் BP 50மிகி	17.000	மெபென்டசோல் குளிகை USP 100மிகி	12.000
அரோவஸ்ரடின் குளிகைகள் BP 10 மிகி	82.500	மெற்.போர்மின் குளிகை BP 500மிகி	14.350
பென்செக்ஸோல் குளிகை BP 2மிகி	52.000	பரசிடமோல் குளி. BP 500மிகி	291.200
காபமெசபைன் குளிகை BP 200 மிகி	33.988	பெனொக்சிமெதைல் பெனிசிலின் குளிகை . BP 250மிகி	14.400
க்ளரித்ரோமைசின் குளிகை 250மிகி	7.200	பிரெட்னிசொலோன் குளிகை BP 5மிகி	223.300
சிப்ரோ.பிலொக்சின் குளிகைகள் 500மிகி	2.000	புறப்ப்றனலோல் குளிகை BP 40மிகி	55.500
குளொக்சிசிலின் கூ.கு. BP 250மிகி	58.100	சல்பியூடமோல் குளிகை BP 2மிகி	160.800
குளொக்சிசிலின் கூ.கு. BP 500மிகி	18.200	சல்பியூடமோல் குளிகை BP 4மிகி	12.000
டைக்ளொ.பெனெக் சோடியம் குளிகை USP 50மிகி	20.800	ஸ்பிரனோலக்டோன் குளிகை USP 25மிகி	10.800
டைதைல்கார்பமசபின் குளிகை BP 50மிகி	5.400	தியோபில்லின் குளிகை USP 125 மிகி	1.750
டிலிட்யாசம் HCL குளிகை 60மிகி	27.000	தியோபில்லின் குளிகை ER USP 125மிகி	11.350
டிலிட்யாசம் HCL குளிகை 30மிகி	20.800	ட்றையுளோபரைசின் HCl குளிகை BP 5மிகி	4.500
டொம்பெரிடோன் குளிகை BP 10 மிகி	7.700	டொல்பியூடமைட் குளிகை. 500மிகி	2.100
டீ.போலிக் அசிட் குளிகை .BP 1 மிகி	42.000	வெரபமில் குளிகை BP 40மிகி	33.000
டீ.பெமோரிடைன் குளிகைகள் USP 20மிகி	25.650	விற்றிமின் B குளிகை CHF	75.600
புரூஸ்மைட் குளிகை BP 40மிகி	76.500	விற்றிமின் B குளிகை வலுவானது BPC	8.000

### வெளியிடப்படவுள்ள உற்பத்திகள் - 2019

சிற்றிசின் குளிகைகள் BP 10மிகி  
சிப்ரோ.பிலொக்சின் குளிகைகள் USP 500 மிகி  
சிப்ரோ.பிலொக்சின் குளிகைகள் USP 250மிகி  
பிரெட்னிசொலோன் குளிகை BP 1மிகி  
ட்ரமடோல் கூ.கு IP 50. மிகி

அரோவஸ்ரடின் குளிகைகள் BP 20 மிகி  
நிமோடிபின் குளிகைகள் BP 30. மிகி  
செ.பெலெக்சின் கூ.கு BP 250 மிகி  
ஓமிப்பிரஸோல் கூ.கு IP 20. மிகி

## பணிப்பாளர்களின் பொறுப்புகள் பற்றிய கூற்று

நிதியியல் கூற்றுகள் தொடர்பாக பணிப்பாளர்களின் பொறுப்புகள் கணக்காய்வாளரின் பொறுப்புகளிலிருந்து வேறுபடுகின்றன. அவை பற்றிய விபரம் 46-66 ஆம் பக்கங்களில் கணக்காய்வாளர் நாயகத்தின் அறிக்கையில் தரப்பட்டுள்ளது.

1971ஆம் ஆண்டின் 38ஆம் இலக்க நிதிச்சட்டத்தின் கீழ், ஓர் அரசு கூட்டுத்தாபனமானது வருமானமும் செலவினங்களும் சொத்துகளும் பொறுப்புகளும் மற்றும் கூட்டுத்தாபனத்தின் ஏனைய எல்லாக் கொடுக்கல் வாங்கல்கள் பற்றிய கணக்குகளைப் பேணுதல் வேண்டும். கூட்டுத்தாபனத்தின் செயற்பாடுகள் தொடர் பாக அத்தகைய வடிவில் அத்தகைய விபரங்களைக் கொண்ட வருடாந்தக் கூற்றையும், கணக்குகளையும் ஓர் அரசாங்கக் கூட்டுத்தாபனம் தயாரித்தல் வேண்டும்.

அரசாங்கத்தினதும் பங்கீட்டாளர்களினதும் சார்பாகத் தொழில் முயற்சியொன்றை நடத்தும் நியதிச்சட்டப் பொறுப்பு பணிப்பாளர் சபைக்கு உண்டு. நியாயமான அளவு செம்மையாக கூட்டுத்தாபனத்தின் நிதி நிலைமையைக் காட்டுவதற்கும் இலங்கைக் கணக்கீட்டு நியமங்களின் பிரகாரம் நிதிக் கூற்றுகள் தயாரிக்கப்பட்டுச் சமர்ப்பிக்கப்பட்டுள்ளதை உறுதிப்படுத்துவதற்கும் 1971ஆம் ஆண்டின் 38ஆம் இலக்க நிதிச் சட்டத்தினால் தேவைப்படுத்தப்படும் தகவல்களை வழங்குவதற்கும், போதியளவு கணக்குப் பதிவுகளைப் பேணுவதை உறுதிப்படுத்துவதற்கும் அவர்கள் பொறுப்புமிக்கவர்களாவதுடன் நிதிக் கூற்றுகளைத் தயாரிப்பதில் நடைபெற்றுக் கொண்டிருக்கும் அதே அடிப்படையைப் பணிப்பாளர்கள் தொடர்ந்தும் கடைப்பிடித்தல் வேண்டும்.

கூட்டுத்தாபனத்தின் சொத்துகளைப் பாதுகாப்பதற்கும், இது தொடர்பாக உள்ளகக் கணக்காய்வு, உள்ளக சரிபார்த்தலும், நிதியியல் மீளாய்வுகளும், மோசடிகள் மற்றும் ஒழுங்கீனங்களைக் கண்டறிதல் என்பவை உள்ளிட்ட தகுந்த உள்ளகக் கட்டுப்பாட்டு முறைமைகள் சமர்ப்பிக்கப்படுவதில் கவனம் செலுத்துவதற்கும் பணிப்பாளர்கள் பொறுப்பைக் கொண்டுள்ளனர்.

1971ஆம் ஆண்டின் 38ஆம் இலக்க நிதிச் சட்டத்தின் கீழ் எல்லா நிதியியல் பதிவுகள், அவை தொடர்பான தரவுகள் ஆகியவற்றுடன் பணிப்பாளர் சபையினால் கிடைக்கச் செய்யப்பட்ட நிதிக் கூற்றுகள் யாவும் கணக்காய்வாளர் நாயகத்தினால் பரிசீலிக்கப்பட்டுள்ளதடன் அவர்களின் அபிப்பிராயம் இவ்வறிக்கையின் 46-66 ஆம் பக்கங்களில் தரப்பட்டுள்ளது.

# நிதி அறிக்கைகள்

2018.12.31 முடிவடைந்த ஆண்டு







## முழுமையான வருமானக் கூற்று

2018 டிசம்பர் 31இல் முடிவடைந்த ஆண்டுக்கானது

(எல்லாத் தொகைகளும் இலங்கை ரூபாவில் உள்ளன)

	குறிப்பு	31.12.2018 ஆண்டுக்கானது	ஆம்	31.12.2017 ஆண்டுக்கானது	ஆம்
வருமானம்	14	4,621,537,300		3,174,612,664	
விற்பனை செலவுகள்	15	(3,990,801,222)		(2,666,683,665)	
<b>மொத்த இலாபம்</b>		630,736,078		507,928,998	
ஏனைய தொழிற்பாட்டு வருமானம்	16	6,614,247		21,194,536	
நிர்வாகச் செலவுகள்	17	(242,218,982)		(204,579,086)	
விற்பனை மற்றும் விநியோகச் செலவுகள்	18	(76,261,773)		(67,630,402)	
ஏனைய தொழிற்பாட்டுச் செலவுகள்	19	(10,128,025)		(11,926,527)	
<b>தொழிற்பாட்டு இலாபம்</b>		308,741,545		244,987,520	
நிதிச்செலவு	20	(719,917)		(406,092)	
நிதி வருமானம்	21	51,659,044		77,401,094	
<b>வரிக்கு முந்திய இலாபம்</b>		359,680,673		321,982,521	
வரிச்செலவுகள்	22	(108,418,615)		(98,074,583)	
<b>ஆண்டுக்கான இலாபம்</b>		251,262,057		223,907,939	
<b>முழுமையான வருமானக் கூற்று</b>		<b>31.12.2018 ஆம் ஆண்டுக்கானது</b>		<b>31.12.2017 ஆம் ஆண்டுக்கானது</b>	
ஆண்டுக்கான இலாபம்		251,262,057		223,907,939	
(-) அனுபவித்த இலாபம்/நட்டம்		5,316,323		1,226,459	
குறித்த காலப்பகுதியில் ஊகித்த இலாபம்/நட்டம் மாற்றங்கள்		7,053,368		2,121,769	
ஏனைய முழுமையான வருமானம் மீதான வருமான வரி		-		-	
<b>ஆண்டுக்கான ஏனைய முழுமையான வருமானம் நிகர வரி</b>		12,369,691		3,348,228	
<b>ஆண்டுக்கான மொத்த முழுமையான வருமானம் நிகர வரி</b>		263,631,748		227,256,167	



# நிதியியல் நிலைமை பற்றிய கூற்று

2018.12.31இல் உள்ளவாறு (எல்லா தொகைகளும் இலங்கை ரூபாவில் உள்ளன)

குறிப்பு	31.12.2018 ஆம் ஆண்டுக்கானது	31.12.2017 ஆம் ஆண்டுக்கானது
<b>சொத்துகள்</b>		
<b>நடைமுறை அல்லாத சொத்துகள்</b>		
ஆதனங்கள், பொறிகள், மற்றும் உபகரணங்கள்	01 3,133,903,514	802,775,315
கட்டிலனாகாச் சொத்துகள்	02 2,684,937	1,720,952
ஏனைய நடைமுறை அல்லாத சொத்துகள்	04 2,223,569	1,302,233
குத்தகை முன்கொடுப்பனவு	03 3,331,232	3,380,221
நடைபெற்றுக்கொண்டிருக்கும் வேலை	255,747,577	85,299,340
<b>நடைமுறைச் சொத்துகள்</b>		
இருப்புகள்	05 842,317,725	799,112,524
வியாபார மற்றும் ஏனைய வரவேண்டியவை	06 1,601,631,321	434,690,021
முற்கொடுப்பனவு	07 17,373,318	17,520,999
ஏனைய நிதிச் சொத்துகள்	08 369,761,413	926,461,067
கையிலும் வங்கியிலும் உள்ள காசு	09 479,308	1,374,564
	2,831,563,084	2,179,159,176
<b>மொத்த சொத்துகள்</b>	<b>6,229,453,915</b>	<b>3,073,637,237</b>
<b>உரிமை முதலும் பொறுப்புகளும்</b>		
அதிகாரமளிக்கப்பட்ட மூலதனம்	850,000,000	850,000,000
சொல்லப்பட்ட மூலதனம்	11 690,079,000	690,079,000
வைத்திருப்பு வருவாய்	2,265,198,267	2,051,566,519
<b>மொத்த உரிமை முதல்</b>	<b>2,955,277,267</b>	<b>2,741,645,519</b>
<b>நடைமுறை அல்லாத பொறுப்புகள்</b>		
ஊழியர் பயன் பொறுப்புகள்	67,741,454	41,213,529
பிற்போடப்பட்ட வரிப்பொறுப்பு	12 120,484,083	135,323,858
ஜைக்கா (JICA) கடன்	2,416,094,044	-
	2,604,319,581	176,537,387
<b>நடைமுறைப் பொறுப்புகள்</b>		
வியாபாரமும் ஏனைய செலுத்தவேண்டியவையும்	13 592,836,771	112,457,527
செலுத்த வேண்டியவை	77,020,296	42,996,805
	669,857,067	155,454,332
<b>மொத்த உரிமை முதலும் பொறுப்புகளும்</b>	<b>6,229,453,915</b>	<b>3,073,637,237</b>

இந்த நிதிக்கூற்றுக்களின் முழு பகுதி மற்றும் கணக்கீட்டு கொள்கைகள் பக்கம் 25 இலிருந்து 32 வரை காணப்படுகிறது. இந்த நிதிக்கூற்றுக்களின் நடவடிக்கை மற்றும் காட்சியமைப்பு பணிப்பாளர் குழுவின் பொறுப்பாகும். இந் நிதியியல் கூற்றுக்கள் பின்வருவோரால் ஒப்பமிடப்பட்டு கணக்காளர் பொது திணைக்கள பணிப்பாளர் சபையின் அங்கீகாரத்திற்கு அளிக்கப்பட்டது

தலைவர் : .....

முகாமைத்துவ பணிப்பாளர் : .....

பிரதிப் பொது முகாமையாளர் - நிதி : .....

திகதி : 2019-02-28

## உரிமை முதல் கூற்றில் மாற்றங்கள்

2018 டிசம்பர் 31இல் முடிவுற்ற ஆண்டுக்கானது

(எல்லாத் தொகைகளும் இலங்கை ரூபாவில் உள்ளன)

	கூறப்பட்ட மூலதனம்	இலாபம் மற்றும் நட்டம்	மொத்தம்
2017.01.01இல் உள்ளவாறு மீதி	690,079,000	1,869,310,352	2,559,389,352
ஆண்டுக்கான மொத்த இலாபம்	-	223,907,939	223,907,939
ஏனைய முழுமையான வருமானம்	-	3,348,228	3,348,228
மொத்த முழுமையான வருமானம்	-	227,256,167	227,256,167
திறைசேரிக்கான பங்களிப்பு	-	(45,000,000)	(45,000,000)
2017.12.31இல் உள்ளவாறு மீதி	690,079,000	2,051,566,519	2,741,645,519
2018.01.01இல் உள்ளவாறு மீதி	690,079,000	2,051,566,519	2,741,645,519
ஆண்டுக்கான மொத்த இலாபம்	-	251,262,057	251,262,057
ஏனைய முழுமையான வருமானம்	-	12,369,691	12,369,691
மொத்த முழுமையான வருமானம்	-	263,631,748	263,631,748
திறைசேரிக்கான பங்களிப்பு	-	(50,000,000)	(50,000,000)
2018.12.31இல் உள்ளவாறு மீதி	690,079,000	2,265,198,267	2,955,277,267

# காசுப்பாய்ச்சல் கூற்று

2018 டிசம்பர் 31இல் முடிவுற்ற ஆண்டுக்கானது

(எல்லாத் தொகைகளும் இலங்கை ரூபாவில் உள்ளன)

	2018ஆம் ஆண்டுக்கானது	2017ஆம் ஆண்டுக்கானது
<b>தொழிற்பாட்டுச் செயற்பாடுகளிலிருந்து காசுப்பாய்ச்சல்</b>		
வரிக்கு முந்திய தேறிய இலாபம், (நட்டம்) மற்றும் அசாதாரண இனங்கள்	359,680,673	321,982,521
திருத்தங்கள் :		
அசையாச் சொத்துகளின் தேய்வு	109,866,745	105,693,713
நடைமுறை சேவை செலவினம்	40,031,949	2,655,342
ஊழியர் வட்டிச் செலவு	4,286,207	3,881,928
கையுதிர்ப்பு இலாபம் / நட்டம்	43,921	-
சேதமடைந்தவை மற்றும் பயன்படுத்தாதவற்றுக்கான செலவு	2,271,969	324,902
கோரப்பட்ட தாமதமான கட்டணங்கள்	-	(12,971,037)
உரிமை கோரப்படாத பிடிமானம்	(439,105)	(4,952,389)
<b>வட்டி வருமானம்</b>	<b>(47,151,664)</b>	<b>(73,534,274)</b>
<b>செயற்படு மூலதன மாற்றத்துக்கு முன்னர் தொழிற்பாட்டு இலாபம்</b>	<b>468,590,695</b>	<b>343,080,706</b>
<b>செயற்படு மூலதன இனங்களில் மாற்றம்</b>		
இருப்புகளில் (அதிகரிப்பு) / குறைவு	(43,205,201)	(47,239,523)
கடன் பெறுனர் மற்றும் பெறவேண்டியவற்றில் (அதிகரிப்பு) / குறைவு	(1,167,107,455)	(295,473,917)
வைப்புகள் மற்றும் முற்கொடுப்பனவுகளில் (அதிகரிப்பு) / குறைவு	147,682	(8,785,430)
பொறுப்புகளில் அதிகரிப்பு / (குறைவு)	480,984,504	33,649,275
<b>தொழிற்பாட்டிலிருந்து ஈட்டப்பட்ட காசு</b>	<b>(260,589,775)</b>	<b>25,231,111</b>
செலுத்தப்பட்ட பணிக்கொடை	(5,420,540)	(2,837,917)
செலுத்தப்பட்ட வரி வருமானம்	(89,234,899)	(125,220,683)
<b>தொழிற்பாட்டிலிருந்து ஈட்டப்பட்ட தேறிய காசு</b>	<b>(355,245,214)</b>	<b>(102,827,489)</b>
<b>முதலீட்டுச் செயற்பாடுகளிலிருந்து காசுப்பாய்ச்சல்</b>		
குறுகிய கால முதலீடு (குறிப்பு அ)	531,495,214	264,882,292
அசையாச் சொத்துகள் கொள்வனவு	(198,688,669)	(174,392,920)
விற்கப்பட்ட ஆதனங்களின் விற்பனை வருமானம்	108,645	-
பெற்ற வட்டி	72,356,105	57,945,340
ஏனைய நடைமுறையல்லாத சொத்துகள்	(921,336)	(864,140)
<b>முதலீட்டுச் செயற்பாடுகளில் பயன்படுத்தப்பட்ட தேறிய காசு</b>	<b>404,349,958</b>	<b>147,570,572</b>
<b>நிதியீட்டச் செயற்பாடுகளிலிருந்து காசுப்பாய்ச்சல்</b>		
திறைசேரி பங்களிப்பு	(50,000,000)	(45,000,000)
<b>நிதியீட்டச் செயற்பாடுகளில் பயன்படுத்திய தேறிய காசு</b>	<b>(50,000,000)</b>	<b>(45,000,000)</b>
<b>காசு மற்றும் காசுக்குச் சமமானவை தேறிய அதிகரிப்பு / (குறைவு)</b>	<b>(895,256)</b>	<b>(256,917)</b>
<b>ஆண்டின் ஆரம்பத்தில் காசு மற்றும் காசுக்குச் சமமானவை</b>	<b>1,374,564</b>	<b>1,631,481</b>
<b>காலப்பகுதியின் இறுதியில் காசு மற்றும் காசுக்குச் சமமானவை (குறிப்பு ஆ)</b>	<b>479,308</b>	<b>1,374,564</b>
<b>குறிப்பு அ - முதலீட்டுச் செயற்பாடுகளிலிருந்து காசுப்பாய்ச்சல்</b>		
குறித்த காலப்பகுதியில் காசு உட்பாய்ச்சல்	9,711,517,114	5,945,552,908
குறித்த காலப்பகுதியில் காசு வெளிப்பாய்ச்சல்	(10,243,012,327)	(6,210,435,201)
தேறிய காசுப்பாய்ச்சல்	(531,495,214)	(264,882,293)
<b>குறிப்பு ஆ</b>		
<b>காசும் காசுக்குச் சமமானவையும்</b>		
இலங்கை வங்கி - இரத்மலாணை கிளை	101,910	41,083
இலங்கை வங்கி - தொகுதிக் கிளை	192,405	1,228,266
மக்கள் வங்கி - இரத்மலாணை கிளை	38,644	40,698
மக்கள் வங்கி - தொகுதிக் கிளை	103,614	11,634
காசு மீதி	25,040	36,367
சில்லறைக் காசு	17,695	16,516
	<b>479,308</b>	<b>1,374,564</b>

# கூட்டிணைத் தகவல்களும் முக்கியமான கணக்கீட்டுக் கொள்கைகளும்

## 1. கூட்டிணைத் தகவல்கள்

### பொது

அரசு மருந்தாக்கற் பொருட்கள் உற்பத்திக் கூட்டுத்தாபனம் 1957ஆம் ஆண்டின் 49ஆம் இலக்க கைத்தொழில் கூட்டுத்தாபனச் சட்டத்தின் கீழ் கூட்டிணைக்கப்பட்டுள்ளது. அது இல.11, சேர் ஜோன் கொத்தலாவல மாவத்தை, இரத்தமலானை என்னும் முகவரியில் அமைந்துள்ள அரசு கூட்டுத்தாபனமாகும்.

கூட்டுத்தாபனத்தினால் தயாரிக்கப்பட்ட 2018 டிசம்பர் 31ஆம் திகதி முடிவடைந்த ஆண்டுக்கான நிதியியல் கூற்றுகள் பணிப்பாளர் சபையினால் அங்கீகரிக்கப்பட்டவையாகும்.

### பிரதான செயற்பாடுகள்

பிரதான செயற்பாடுகள் பின்வருமாறு,

- (அ) மருந்துப் பொருட்களை உற்பத்தி செய்தல், பதனிடல் களஞ்சியப்படுத்தல் மற்றும் மீள்பொதியிடல்.
- (ஆ) மருந்துப் பொருட்களின் உற்பத்திக்கும் பதனிடலுக்கும் தொழில்நுட்ப உதவி வழங்கல்.
- (இ) மருந்தியல் மற்றும் மருந்தாக்க ஆய்வுகளும் மருந்துகளின் தரம் உயர்த்தல்.
- (ஈ) மருந்துப்பொருட்களின் சந்தைப்படுத்தல்.

## 2. தயார்படுத்தலின் அடிப்படை

### 2.1 இணங்கியொழுதல் பற்றிய கூற்று

நிதியியல் கூற்றுகள் இலங்கை பட்டயக் கணக்காளர்கள் நிறுவகத்தினால் வழங்கப்பட்டவாறு இலங்கை கணக்கீட்டு நியமங்கள் (SLFRS/LKAS) சட்டத்தின் பிரகாரம் தயாரிக்கப்பட்டுள்ளன.

### 2.2 அளவீடு அடிப்படை

நிதிக்கூற்றுகள் வரலாற்று ரீதியான செலவினங்களின் அடிப்படையில் தயாரிக்கப்பட்டுள்ளன. கூட்டுத்தாபனத்தின் நிதியியல் கூற்றுகள் இலங்கை ரூபாவில் தரப்பட்டுள்ளன.

## 3. முக்கியமான கணக்கீட்டுக் கொள்கைகளின் சுருக்கம்

### 3.1 முக்கியமான கணக்கீட்டுக் கொள்கைகள்

மேந்தலைகளுக்கிடையிலான ஒதுக்கீடு 5.1.5 தவிர ஏனைய கீழே தரப்பட்டுள்ள கணக்கீட்டுக் கொள்கைகள் முன்னைய ஆண்டில் பயன்படுத்தியவற்றை ஒத்தவையாகும்.

#### 3.1.1 ஆதனங்கள், பொறிகள் மற்றும் உபகரணங்கள்

ஆதனங்கள், பொறிகள் மற்றும் உபகரணங்கள் ஆகியவை ஆகுசெலவு, தேறிய திரண்ட தேய்வு மற்றும் திரண்ட செயலிழப்பு நடடங்கள், ஏதேனும் இருப்பின், ஆகியவற்றில் கூறப்பட்டுள்ளன. அத்தகைய செலவினங்கள் ஆதனத்தின் பாகங்களின் கூறுகளைப் பதிலீடு செய்தல், பொறிகள் மற்றும் உபகரணங்கள் மற்றும் அங்கீகார தகவதிறன்கள் ஈடுசெய்யப்பட்டிருப்பின், நீண்டகால நிர்மாணக் கருத்திட்டங்களுக்கான கடன் பெறல் செலவுகள் ஆகியவற்றை உள்ளடக்கியதாகும். இடையிடையே ஆதனம், பொறி மற்றும் உபகரணத்தின் முக்கியமான பாகங்களைப் பதிலீடு செய்ய நேரிடின், கூட்டுத்தாபனம் பதிலீடு செய்யப்பட்ட பாகத்தை அங்கீகரிப்பதுடன் புதிய பாகத்தை அதன் சொந்த தொடர்பான பயன்பாட்டுக் காலம் மற்றும் தேய்மானத்துடன் அங்கீகரிக்கின்றது. அவ்வாறே, பாரிய பரிசோதனை ஒன்று மேற்கொள்ளப்பட்டால், அங்கீகரித்தல் தகவதிறன்கள் ஈடு செய்யப்படின், ஒரு பதிலீடாக அதன் ஆகுசெலவு பொறி மற்றும் உபகரணத்தின் கொண்டுசெல்லும் தொகையுடன் அங்கீகரிக்கப்படுகின்றது. ஏனைய எல்லா திருத்தங்கள் மற்றும் பராமரிப்புச் செலவுகள் வருமானக் கூற்றில் கூறப்பட்டதாக அங்கீகரிக்கப்படுகின்றன.

### 3.1.2 தேய்வு

தேய்வு LKAS 16 இல் உள்ள உடன்படிக்கையின் படி வழங்கப்படுகிறது, நடைமுறை அல்லாத சொத்துக்கள் பாவிக்கப்படும் நாளிலிருந்து கணிப்பிட ஆரம்பிக்கப்படுகிறது. அதேவேளை விற்பனை செய்ய தீர்மானிக்கப்பட்ட/முடிவு செய்யப்பட்ட குறித்த திகதியிலிருந்து தேய்வு கைவிடப்படுவதோடு விற்பனை SLFRS 05 அடிப்படையில் மேற்கொள்ளப்படுகிறது. நேர்கோட்டு முறை அடிப்படையில் ஆதனம், பொறி மற்றும் உபகரணத்தின் உத்தேச பயன்படு காலம் பின்வருமாறு:

குத்தகைக் காணி	குத்தகைக் காலத்தில் (99 வருடங்கள்)
இயற்கை நிலக்காட்சியமைப்புச் செலவுகள்	குத்தகைக் காலத்தில் (99 வருடங்கள்)
கட்டிடங்கள்	4 முதல் 40 வருடங்கள்
வாகனக் கொட்டில்	4 வருடங்கள்
பொறிகள் மற்றும் இயந்திரங்கள்	1 முதல் 25 வருடங்கள்
மோட்டார் வாகனங்கள்	3 முதல் 15 வருடங்கள்
மோட்டார் சைக்கிள்	4 முதல் 15 வருடங்கள்
துவிச்சக்கர வண்டி மற்றும் வண்டிகள்	7 வருடங்கள்
உபகரணங்கள்	2 முதல் 30 வருடங்கள்
கணினி உதிரிப்பாகங்கள்	1 முதல் 10 வருடங்கள்
கணினி மென்பொருள்	1 முதல் 6 வருடங்கள்
தளபாட பொருத்துக்கள்	3 முதல் 20 வருடங்கள்
கருவிகள்	1 முதல் 15 வருடங்கள்
நூலகப் புத்தகங்கள்	5 வருடங்கள்

### 3.1.3 அருவச் சொத்துக்கள்

பிரத்தியேமாகக் கொள்வனவு செய்யப்பட்ட அருவச் சொத்துக்கள் ஆரம்ப அங்கீகார ஆகுசெலவில் மதிப்பிடப்படுகின்றன. ஆரம்ப அங்கீகாரத்தைத் தொடர்ந்து, அருவச் சொத்துக்கள் திரண்ட கடன் தீர்த்தல் மற்றும் திரண்ட சேத இழப்புகள் ஏதேனும் இருப்பின் அவற்றைக் கழித்து ஆகுசெலவில் கொண்டுசெல்லப்படுகின்றன. மூலதனமாக்கப்பட்ட அபிவிருத்தி ஆகுசெலவுகள் நீங்கலாக, உள்ளக ரீதியாக உருவாக்கப்பட்ட அருவச் சொத்துக்கள் மூலதனமாக்கப்படாது, செலவு உற்பத்தி ஆண்டின் வருமானக் கூற்றில் செலவினம் பிரதிபலிக்கின்றது.

### 3.1.4 ஆதனங்கள், பொறிகள் மற்றும் உபகரணங்களின் சேதம்

ஆதனங்கள், பொறிகள் மற்றும் உபகரணங்களின் கொண்டு செல்லும் பெறுமதி, வருடாந்தம் அல்லது கொண்டு செல்லும் பெறுமதி மீண்டும் பெற முடியாதது என நிகழ்வுகள் அல்லது சூழ்நிலை மாற்றங்கள் குறித்துக் காட்டும்போது மீளாய்வு செய்யப்படுகின்றன. அத்தகைய குறித்துக்காட்டல்கள் இருக்குமாயின், கொண்டு செல்லும் பெறுமதி உத்தேச அறவிடக்கூடிய தொகையை விஞ்சாமாயின், சொத்துக்கள் அறவிடக்கூடிய தொகை குறைத்து எழுதப்படுகின்றன. சேத இழப்புகள் அதே சொத்துக்கான முன்னைய மீள் மதிப்பீட்டு மிகையை வழங்காதவிடத்து வருமானக்கூற்றில் அங்கீகரிக்கப்படுகின்றன.

### 3.1.5 நிதி சாரா சொத்துகளின் சேதம்

ஒரு சொத்து சேதமடையலாம் என்பதற்கான குறிகாட்டிகள் தென்படுகின்றனவா என ஒவ்வொரு அறிக்கையிடும் திகதியிலும் கூட்டுத்தாபனம் மதிப்பிடுகின்றது. ஏதேனும் குறிகாட்டிகள் தென்படின், அல்லது ஒரு சொத்தின் வருடாந்த சேத மதிப்பீட்டுச் சோதனை தேவைப்படுத்தப்படும்போது, கூட்டுத்தாபனம் சொத்தின் பெறக்கூடிய தொகையை மதிப்பிடுகின்றது. ஒரு சொத்தின் பெறக்கூடிய தொகை ஒரு சொத்தின் காசை உருவாக்கும் அலகுகளில் (CGU) இருந்து விற்பனைக்கான ஆகுசெலவைக் கழித்து வரும் தொகையில் கூடியது என்பதுடன் பயன்பாட்டிலுள்ள அதன் பெறுமதி ஏனைய சொத்துகளிலிருந்து அல்லது சொத்துகளின் தொகுதியிலிருந்து பெருமளவில் தங்கியிராத காசுப்பாய்ச்சலை சொத்து உருவாக்காதவிடத்து, ஒரு தனிப்பட்ட சொத்துக்கு நிர்ணயிக்கப்படுகின்றது. ஒரு சொத்தின் கொண்டு செல்லும் பெறுமதி அல்லது CGU அதன் அறவிடக்கூடிய தொகையை விஞ்சமிடத்து, அந்த சொத்து சேதமடைந்ததாகக் கருதப்பட்டு அதன் அறவிடக்கூடிய தொகைக்கு குறைத்து எழுதப்படுகின்றது. பயன்பாட்டிலுள்ள பெறுமதியை மதிப்பிடும்போது, பணத்தின் காலப் பெறுமதியின் தற்போதைய சந்தை மதிப்பீடுகளைப் பிரதிபலிக்கும் வரிக்கு முந்திய கழிவு வீதம் மற்றும் சொத்துக்கான குறித்த இடர் ஆகியவற்றைப் பயன்படுத்தி உத்தேச எதிர்கால காசுப்பாய்ச்சலுக்கு கழிவு வழங்கப்படுகின்றது. விற்பனைக்காக ஆகுசெலவைக் கழித்து நியாய விலையை நிர்ணயிக்கையில், அண்மைக்கால சந்தைக் கொடுக்கல் வாங்கல்கள் கிடைக்கக்கூடியதாக இருப்பின் அவை கவனத்தில் கொள்ளப்படுகின்றன. அத்தகைய கொடுக்கல் வாங்கல்கள் எதனையும் அடையாளம் காண முடியாதவிடத்து, ஒரு பொருத்தமான மதிப்பீட்டு மாதிரி பயன்படுத்தப்படுகின்றது.

### 3.1.6 வரி விதிப்பு

#### 3.1.6.1 நடைமுறை வரி விதிப்பு

நடைமுறை வரிச்சொத்துகள் மற்றும் பொறுப்புகள் தற்போதைய மற்றும் முன்னைய ஆண்டுகள் தொடர்பாக வரி அறவிடும் அதிகாரிகளிடமிருந்து அறவிடுவதற்கு அல்லது அவர்களுக்குச் செலுத்துவதற்கு எதிர்பார்க்கப்படும் தொகைகளைக் கொண்டதாகும். தொகைகளைக் கணிப்பதற்குப் பயன்படுத்தப்படும் வரி வீதம் மற்றும் வரிச் சட்டங்கள் நிதி நிலைமைக் கூற்றுத் திகதியளவில் சட்டவாக்கம் செய்யப்பட்ட அல்லது பெருமளவில் சட்டவாக்கம் செய்யப்பட்டவைகளாகும்.

அதன் பிரகாரம், வரி விதிப்புக்கான ஏற்பாடு 2000ஆம் ஆண்டின் 38ஆம் இலக்க அரசிறைச் சட்டம் மற்றும் அதன் திருத்தங்களில் குறித்துரைக்கப்பட்ட விதங்களின் பிரகாரம் வரி நோக்கங்களுக்காகத் திருத்தப்பட்டவாறாக அவ்வாண்டுக்கான இலாபத்தின் அடிப்படையில் மேற்கொள்ளப்படுகின்றது. நடைமுறை ஆண்டின் வரி விதிப்புக்கான ஏற்பாடு சட்டத்தினால் குறித்துரைக்கப்பட்ட விதத்துக்கு அமைவாக கணக்கீட்டு இலாபத்தின் பிரகாரம் மேற்கொள்ளப்படுகின்றது.

#### 3.1.6.2 தாமதித்த வரி விதிப்பு

நிதியியல் நிலைமையில் அங்கீகரிக்கப்பட்ட ஒவ்வொரு வகையான தற்காலிக வேறுபாடுகள் தொடர்பாக, தாமதித்த வரிப் பொறுப்பு மற்றும் சொத்துகளை நாம் கவனத்தில் கொண்டோம். எமது நிதிக் கூற்றில், ஓய்வு பெறல் பணிக்கொடை ஏற்பாட்டுக்காக நிலையான சொத்துகள் மற்றும் தாமதித்த வரிச் சொத்து ஆகியவற்றுக்கான புத்தக மற்றும் வரி குறைத்து எழுதப்பட்ட தாமதித்த வரிப்பொறுப்பை நாம் பிரதானமாக அங்கீகரித்தோம். தாமதித்த வரிச் சொத்துகள் மற்றும் பொறுப்புகள் ஆகியவை வருமான வரி வீதத்தில் அளவிடப்படுகின்றன.

### 3.2 சரக்கிருப்புகள்

'முதலில் வந்து முதலில் செல்பவை' என்னும் அடிப்படையில் மதிப்பிடப்படும் உபயோகத்தில் இல்லாத மற்றும் மெதுவாக விற்பனையாகும் பொருட்களுக்கான உரிய தொகையை ஒதுக்கிய பின்னர் ஆகுசெலவினம் மற்றும் தேறிய அங்கீகரிக்கக்கூடிய பெறுமதி ஆகியவற்றில் எது குறைவானதோ அதில் சரக்கிருப்புகள் மதிப்பிடப்படுகின்றன.

#### 3.2.1 சரக்கிருப்புகளின் அளவீடு

சரக்கிருப்புகளின் ஆகுசெலவு

#### மூலப்பொருட்கள்

ஏதேனும் இடைநேர்விளைவான செலவினங்களுடன் ஆகுசெலவுகள்

#### நடைபெற்றுக்கொண்டிருக்கும் வேலை

மூலப்பொருட்களின் ஆகு செலவு மற்றும் உற்பத்திச் செலவினங்கள் முழுமையாக.

#### முடிவுப் பொருட்கள்

மூலப்பொருட்களின் ஆகு செலவு மற்றும் வேறுபடக்கூடிய உற்பத்திச் செலவினங்கள் முழுமையாக.

#### ஏனைய இருப்புகள்

ஆகு செலவு நிறையிடப்பட்ட சராசரி அடிப்படையில் கணிக்கப்படுகின்றது.

#### 3.2.2 வியாபாரம் மற்றும் ஏனைய பெறவேண்டியவைகள்

வியாபாரம் மற்றும் ஏனைய பெற வேண்டியவைகள் ஆரம்பத்தில் நியாய விலையிலும் அதனைத் தொடர்ந்து பயனுறுதியான வட்டி வீத முறையைப் பயன்படுத்தி சேதங்களுக்கான ஏற்பாடுகளைக் கழித்து கடன் தீர்த்தல் செலவினத்தில் அங்கீகரிக்கப்படுகின்றன. 2018.12.31இல் உள்ளவாறு நீண்ட கால நிலுவைகள் எதுவும் இல்லாததால், வர்த்தகக் கடன்பட்டோருக்கு எவ்விதமான சேதங்களையும் கூட்டுத்தாபனம் ஏற்பாடு செய்யவில்லை.

#### 3.2.3 காசும் காசுக்குச் சமமானவையும்

காசும் காசுக்குச் சமமானவையும் கையிலுள்ள காசு, வங்கி மீதி மற்றும் குறுகிய கால முதலீடுகள் ஆகியவற்றைக் கொண்டுள்ளன.

### 3.2.4 தொடர்பான தரப்பு கொடுக்கல் வாங்கல்கள்

#### 3.2.4.1 பணிப்பாளர் சபையின் நட்ட ஈடு

#### அரசு மற்றும் அரசு தொடர்பான அமைப்புகளுடன் கொடுக்கல் வாங்கல்கள்

கூட்டுத்தாபனம் அதன் சாதாரண தொழிற்பாட்டு நடவடிக்கைகளில், தொடர்பான தரப்புகளுடன் கொடுக்கல் வாங்கல்களை மேற்கொள்கின்றது. தொடர்பான தரப்புகள் என்பது இலங்கை அரசாங்கம் (கூட்டுத்தாபனத்தின் இறுதியான உரிமையாளர் அரசாங்கம் என்ற வகையில்) பல்வேறு அரசு திணைக்களங்கள், அரசு கட்டுப்பாட்டு அமைப்புகள் ஆகியவற்றை உள்ளடக்கியதாகும். தனிப்பட்ட முறையில் முக்கியத்துவம் வாய்ந்ததும் கூட்டாக முக்கியத்துவம் வாய்ந்ததும் ஆனால் தனிப்பட்ட முறையில் முக்கியத்துவம் அல்லாதவையுமான அரசு மற்றும் அரசு கட்டுப்பாட்டு அமைப்புகளுடன் மேற்கொள்ளப்பட்ட கொடுக்கல் வாங்கல்கள் மற்றும் ஒழுங்குகளின் விபரம் பின்வருமாறு:

கொடுக்கல் வாங்கலின் தன்மை	2018	2017
இலங்கை அரசாங்கப் பிணையங்களில் கூட்டுத்தாபன முதலீடு	369,761,413	926,461,067
இவ்வாண்டில் அரசாங்கத்துக்குச் செலுத்திய மிகை	50,000,000	45,000,000
க.சே.தி, அ.ம.கூ மற்றும் விநியோகஸ்தர்களுக்கான விற்பனைகள்	4,621,537,300	3,174,612,664
<b>நிலுவையாக உள்ள மீதி</b>		
அ.ம.கூ இடமிருந்து பெறவேண்டியவை	33,241,860	5,421,788
க.சே.தி இடமிருந்து பெறவேண்டியவை	1,435,228,910	316,077,817

### 3.2.5 மூலதனம்

2018 டிசம்பர் 31இல் முடிவுற்ற ஆண்டில் அதிகாரமளிக்கப்பட்ட மூலதனத்தில் எவ்வித மாற்றமும் இல்லை.

### 3.2.6 நிதியியல் நிலைமைக் கூற்றுத் திகதிக்குப் பிந்திய நிகழ்வுகள்

நிதியியல் கூற்றுத் திகதிக்குப் பிந்திய எல்லா மூலப்பொருள் சார்ந்த நிகழ்வுகளும் கவனத்தில் கொள்ளப்பட்டு அவசியமானவிடத்து நிதியியல் கூற்றில் பொருத்தமான திருத்தங்களும் வெளிப்படுத்தல்களும் மேற்கொள்ளப்பட்டுள்ளன.

### 3.2.7 ஆய்வுச் செலவு

புதிய விஞ்ஞான அல்லது தொழில்நுட்ப அறிவையும் புரிந்துணர்வையும் பெறும் நோக்குடன் மேற்கொள்ளப்பட்ட ஆய்வுச் செயற்பாடுகள் மீதான செலவினம் ஏற்படுகின்றபோது அது இலாபம் அல்லது செலவில் அங்கீகரிக்கப்படுகின்றது.

## 4. பொறுப்புகளும் ஏற்பாடுகளும்

### 4.1 ஓய்வூதியன் கடப்பாடு

#### 4.1.1 வரைவிலக்கணம் செய்யப்பட்ட பயன் திட்டம் - ஓய்வூதியப் பணிக்கொடை

1983ஆம் ஆண்டின் 12ஆம் இலக்க பணிக்கொடைக் கொடுப்பனவுச் சட்டத்தின் ஏற்பாடுகளின் பிரகாரம், கூட்டுத்தாபனம் பணிக்கொடையைச் செலுத்தும் பொறுப்பைக் கொண்டுள்ளது. ஓர் ஊழியர் கூட்டுத்தாபனத்தில் தொடர்ச்சியாக ஐந்து வருடங்கள் சேவையாற்றும்போதுதான் அவருக்குப் பணிக்கொடை செலுத்த வேண்டிய பொறுப்பு எழுகின்றது. இந்தப் பொறுப்பை நிறைவேற்றுவதற்காக, நிதியியல் நிலைமைக் கூற்றில் ஒரு ஏற்பாடு முன் கொண்டு செல்லப்படுகின்றது. அதன் விளைவாக ஏற்படும் வருட ஆரம்பத்தில் முன் கொண்டு வரும் ஏற்பாட்டுக்கும் வருட இறுதியில் முன் கொண்டு செல்லும் ஏற்பாட்டுக்கும் இடையிலான வேறுபாடு தொடர்பாக வருமானக்கூற்றில் குறிப்பிடப்படுகின்றது.

கூட்டுறவு அறிவுரையின் படி 2018 ஆம் ஆண்டில் வாக்குறுதியளிக்கப்பட்ட ஓய்வூதிய ஆதாயம், பணிக்கொடையின் தற்போதைய மதிப்பை அளவிட ஊக்குவிக்கப்பட்டது.

கணிப்பீட்டில் பயன்படுத்தப்படும் பிரதான ஊகங்கள் பின்வருமாறு

	2018	2017
எதிர்பார்க்கப்படும் வருடாந்த சராசரி சம்பள உயர்வு	- 4.00%	4.00%
கழிவு வீதம் /வட்டி வீதம்	- 12.50%	10.40%
பணியாளர் புரள்வுக் காரணி	- 1.45%	2.67%

பொறுப்புகளுக்கு புற நிதியிடல் மேற்கொள்ளப்படுவதில்லை. இந்த விடயம் நிதி நிலைமைக் கூற்றில் நடைமுறை அல்லாத பொறுப்புகளின் கீழ் குழுவாக்கப்பட்டுள்ளது.

#### 4.1.2 வரைவிலக்கணப்படுத்தப்பட்ட பங்களிப்புத் திட்டங்கள் - ஊழியர் சேமலாப நிதியம் மற்றும் ஊழியர் நம்பிக்கைப் பொறுப்பு நிதியம்

“ஊழியர் சேமலாப நிதியம்” மற்றும் “ஊழியர் நம்பிக்கைப் பொறுப்பு நிதியம்” ஆகியவற்றுக்குத் தகுதியான எல்லா ஊழியர்களுக்கும் சம்பந்தப்பட்ட ஒழுங்குவிதியின் பிரகாரம் உரிய பங்களிப்புகள் மேற்கொள்ளப்படுகின்றன.

ஊழியர் சேமலாப நிதியம் மற்றும் நம்பிக்கைப் பொறுப்பு நிதியம் ஆகிய பங்களிப்புகளுக்கான கடப்பாடுகள் வருமானக் கூற்றில் செலவாகக் காட்டப்பட்டுள்ளன.

#### 4.1.3 வர்த்தகம் மற்றும் ஏனைய செலுத்தவேண்டியவைகள்

வர்த்தகம் மற்றும் ஏனைய செலுத்தவேண்டியவைகள் ஆரம்பத்தில் நியாய விலையில் மதிக்கப்பட்டு அதன் பின்னர் பயனுறுதியான வட்டி வீத முறையிலிருந்து சேதத்துக்கான இழப்பைக் கழித்தல் முறையைப் பயன்படுத்தி கடன் தீர்த்த செலவில் அளவிடப்படுகின்றன. 2018.12.31இல் முக்கிய தாக்கம் உள்ளவாறு ஏதேனும் அதனைத் தொடர்ந்த அளவிடப்பட்ட செலவினத்துக்கு கூட்டுத்தாபனம் ஏற்பாடுகளை மேற்கொள்ளவில்லை.

#### 4.1.4 ஏற்பாடு

##### பொது

கடந்த கால நிகழ்வுகளின் விளைவாக தற்போதைய கடப்பாடுகளை (சட்ட ரீதியான அல்லது நெருக்குதலான) கூட்டுத்தாபனம் கொண்டுள்ள போது ஏற்பாடுகள் அங்கீகரிக்கப்படுகின்றன. கடப்பாட்டைத் தீர்ப்பதற்கு பொருளாதாரப் பயனைக் கொண்ட வளத்தின் வெளிப்பாய்ச்சல் தேவைப்படுத்தப்படலாம். கடப்பாட்டுத் தொகையிலிருந்து நம்பத்தகுந்த மதிப்பீடொன்று மேற்கொள்ளப்படலாம். ஏற்பாடுகளில் சில அல்லது எல்லாம் மீளளிப்புச் செய்யப்படவேண்டும் என கூட்டுத்தாபனம் எதிர்பார்க்குமிடத்து, உதாரணமாக ஒரு காப்புறுதி ஒப்பந்தத்தின் கீழ், மீளளிப்பு நடைமுறையில் நிச்சயமாக உள்ள போது மட்டுமே அது பிரத்தியேகமான சொத்தாகக் கருதப்படுகின்றது. ஏதேனும் ஏற்பாடு தொடர்பான செலவினம் வருமானக் கூற்றில் இடம்பெறுகின்றது.

பணத்தின் நேரப் பெறுமதி முக்கியமாயின், பொருத்தமானவிடத்து, பொறுப்புக்கான குறித்த இடர்களைப் பிரதிபலிக்கும் தற்போதைய வரிக்கு முந்திய வீதத்தைப் பயன்படுத்தி ஏற்பாடுகள் கழிவு வழங்கல்கள் மேற்கொள்ளப்படுகின்றன. கழிவு வழங்கல் பயன்படுத்தப்படும்போது, காலப்போக்கில் ஏற்படும் ஏற்பாட்டின் அதிகரிப்பு நிதிச்செலவாக அங்கீகரிக்கப்படுகின்றது.

### 5. வரிக் கூற்று

வருமானக் கூற்றைச் சமர்ப்பிக்கும் நோக்கத்துக்காக, செலவுகள் முறைமை செயற்பாடு கூட்டுத்தாபனத்தின் செயலாற்றக் கூறுகளைப் பிரதிநிதித்துவப்படுத்துவதனால், அம்முறை கையாளப்படுகின்றது.

#### 5.1.1 புரள்வு

அரசு மருந்தாக்கற் பொருட்கள் உற்பத்திக் கூட்டுத்தாபனத்தின் புரள்வு சுகாதார சேவைகள் திணைக்களம், அரசாங்க மருந்தகக் கூட்டுத்தாபனம் ஆகியவற்றுக்கான விற்பனைகளுடன் ஏற்றுமதிகளையும் உள்ளடக்குகின்றது.

#### 5.1.2 வருமானத்தை அங்கீகரித்தல்

கொடுப்பனவுகள் எப்போது மேற்கொள்ளப்படுகின்றன என்பதைப் பொருட்படுத்தாது பொருளாதாரப் பயன்கள் கூட்டுத்தாபனத்துக்கு உட்பாய்வதுடன் வருமானத்தை நம்பத்தகுந்தவாறு அளவிட முடியும் என்பது சாத்தியமானதாகும் என்னும் அளவுக்கு வருமானம் அங்கீகரிக்கப்படுகின்றது. ஒப்பந்த ரீதியாக வரைவிலக்கணப்படுத்தப்பட்ட கொடுப்பனவு நியதிகள் மற்றும் வரிகள் அல்லது தீர்வைகளைக் கழித்து, பெற்ற அல்லது பெறக்கூடிய நியாயப் பெறுமதியில் வருமானம் அளவிடப்படுகின்றது. வருமானம் பிரதானமாகவா அல்லது செயலாண்மையாகவா செயற்படுகின்றது என்பதை நிர்ணயிப்பதற்காக கூட்டுத்தாபனம் அதன் வருமான ஒழுங்குகளை குறித்த தகவதிறன்களுக்கு எதிராக மதிப்பிடுகின்றது. அதன் எல்லா வருமான ஒழுங்குகளிலும் அது பிரதானமாகச் செயற்படுகின்றது என கூட்டுத்தாபனம் முடிவு செய்துள்ளது. வருமானத்தை அங்கீகரிப்பதற்கு முன்னர் பின்வரும் குறித்த அங்கீகார தகவதிறன் நிறைவேற்றப்படுதல் வேண்டும்.

#### பொருட்களின் விற்பனை

குறிப்பிடத்தக்க இடர்களும் உரிமை வழங்குதலும் வழக்கமாக பொருட்களை வழங்கியதும் கொள்வனவாளரைச் சேர்ந்தடைந்ததும் பொருட்களின் விற்பனை வருமானம் அங்கீகரிக்கப்படுகின்றது.



### 5.1.3 செலவுகள்

வணிகத்தை நடத்துவதில் உற்பத்தும் எல்லா செலவுகளும் ஆண்டுக்கான இலாபத்தை வந்தடைந்ததும் வருமானத்தில் சாட்டப்படுகின்றது.

### 5.1.4 செலவினங்களுக்கு நிதியிடல்

நிதிச் செலவுகள் வங்கி மேலதிகப்பற்று வட்டி, நாணயப்பத்திர ஆரம்பச் செலவுகள் மற்றும் கடன் வசதி உடன்படிக்கைக் கட்டணங்கள் ஆகியவற்றை உள்ளடக்கியதாகும்.

### 5.1.5 மேந்தலைகளுக்கிடையிலான ஒதுக்கீடு

நிதிக்கூற்றுகளில், மேந்தலை ஒதுக்கீட்டு முறைமை பின்வருமாறு:

#### செலவுகள்

- (அ) வீதங்கள் மற்றும் வரிகள், மின்சாரம், நீர்க்கட்டணங்கள், காப்புறுதி, கருவிகளின் பராமரிப்பு – பொது, பராமரிப்பு – கட்டிடம், தேய்வு
- (ஆ) சுகாதாரக் காப்புறுதித் திட்டத்தின் காப்புறுதி, பணியாளர் சேமநலன், சீருடை மற்றும் சப்பாத்துகள், போக்குவரத்துக் கட்டணங்கள்
- (இ) பணிப்பாளர்களுக்கான கட்டணங்கள், ஏனைய ஊக்குவிப்புகள், மோட்டார் வாகன திருத்தங்கள் மற்றும் பராமரிப்பு, வாகனங்களுக்கான எரிபொருள் மற்றும் உராய்வு நீக்கிகள், தபால் செலவுகள் மற்றும் தொலைநகல், தொலைபேசிக் கட்டணங்கள், பாதுகாப்புக் கட்டணங்கள், வாகனங்கள் மற்றும் மருந்துகளுக்கான உரிமக் கட்டணங்கள், அச்சிடல் மற்றும் காகிதாதிகள், அலுவலகச் செலவுகள், கணக்காய்வுக் கட்டணம், வாடகைக் கட்டணங்கள், விளம்பரங்கள், வர்த்தகம், மற்றும் பருவ இதழ்களுக்கான சந்தா, சட்ட மற்றும் விசாரணைச் செலவுகள், தொழில்சார் கட்டணங்கள், கழியாட்டம், வருடாந்த சந்தா, வருடாந்த மகாநாடுகள் மற்றும் கூட்டங்கள், முத்திரைக் கட்டணம், காகிதாதிகள், இருப்பெடுப்பு சீராக்கல்.
- (ஈ) பணியாளர் பயன்களும் ஏனைய செலவினங்களும்

#### ஒதுக்கீட்டு முறைமை

- (அ) உண்மையான செலவினம் உற்பத்திக்கும்இந்நிர்வாகத்திற்கும் நேரடியான தொடர்பை கொண்டிருப்பின் அவ் அடிப்படையில் பங்கிடப்படும் ஏனைய பொதுவான உண்மையான செலவினம் உற்பத்திக்கும் நிர்வாகத்துக்கும் 70% மற்றும் 30% என்னும் அடிப்படையில் பங்கிடப்படுகின்றது.
- (ஆ) செலவினம் ஒவ்வொரு பிரிவிலும் உள்ள ஊழியர்களின் எண்ணிக்கையின் அடிப்படையில் பங்கிடப்படுகின்றது.
- (இ) உண்மையான செலவு முறைமை பயன்படுத்தப்படுகின்றது
- (ஈ) உண்மையான செலவு முறைமை பயன்படுத்தப்படுகின்றது

## 6. நிதியிடல் சாதனங்கள் - ஆரம்ப அங்கீகாரமும் அதனைத் தொடர்ந்த அளவீடும்

### 6.1 நிதியிடல் சொத்துகள்

#### 6.1.1 ஆரம்ப அங்கீகாரமும் அளவீடும்

LKAS 39இன் நோக்கெல்லையினுள் வரும் நிதியிடல் சொத்துகள் இலாபம் அல்லது நட்டம், கடன்கள் மற்றும் பெறவேண்டியவைகள், முதிர்ச்சி வரை வைத்திருக்கும் முதலீடுகள் மற்றும் விற்பனைக்காக வைத்துள்ள நிதியிடல் சொத்துகள், ஆகியவற்றின் ஊடாக பொருத்தமானவாறும் ஆரம்ப அங்கீகாரத்தில் அதன் நிதியிடல் சொத்துகளின் வகைப்படுத்தல் நிர்ணயிக்கின்றவாறும் நியாயப் பெறுமதியில் நிதிச் சொத்துகளாக வகைப்படுத்தப்பட்டுள்ளன.

எல்லா நிதிச் சொத்துகளும் ஆரம்பத்தில் நியாயப் பெறுமதியிலும் நியாயப் பெறுமதியில் இல்லாத சொத்துகளைப் பொறுத்தவரை, நேரடியாக கொடுக்கல் வாங்கல் செலவுக்கு ஏற்றிக் கூறக்கூடிய இலாபம் அல்லது நட்டம் ஊடாகவும் அங்கீகரிக்கப்படுகின்றன.

கூட்டுத்தாபனத்தின் நிதிச் சொத்துகள் காசு மற்றும் குறுகிய கால திறைசேரி உண்டியல் முதலீடு, வர்த்தகம் மற்றும் ஏனைய பெறவேண்டியவைகள், பணியாளர் கடன்கள் மற்றும் ஏனைய பெறவேண்டியவைகளை உள்ளடக்கும்.

#### 6.1.2 அடுத்துவரும் அளவீடு

நிதிச்சொத்துகளின் அடுத்துவரும் அளவீடு பின்வருமாறு அவற்றின் வகைப்படுத்தலைப் பொறுத்துள்ளது.

### 6.1.3 இலாபம் அல்லது நட்டத்தின் ஊடாக நியாய விலையில் நிதிச் சொத்துகள்

Financial assets at fair வியாபாரத்துக்காக வைத்திருக்கும் நிதிச்சொத்துகள், இலாபம் அல்லது நட்டத்தின் ஊடாக நியாய விலையில் ஆரம்ப அங்கீகாரத்தின் மீதமைவாக ஒதுக்கப்பட்ட நிதிச் சொத்துகள் ஆகியவற்றை இலாபம் அல்லது நட்டத்தின் ஊடாக நியாய விலையில் நிதிச்சொத்துகள் உள்ளடக்கும். நிதிச்சொத்துகள் அண்மையில் விற்பதற்காக அல்லது மீள்கொள்வனவுக்காக கொள்வனவு செய்யப்பட்டின், வியாபாரத்துக்காக வைத்திருப்பவையாக வகைப்படுத்தப்படும்.

### 6.1.4 கடன்களும் பெறவேண்டியவைகளும்

கடன்கள் மற்றும் பெறவேண்டியவைகள் செயலூக்க சந்தை ஒன்றில் விலை கூறப்படாத நிலையான அல்லது நிர்ணயிக்கத்தக்க கொடுப்பனவுகளுடனான வழிவராத நிதிச்சொத்துகளாகும். ஆரம்ப அளவீட்டின் பின்னர், அத்தகைய நிதிச்சொத்துகள் பயனுறுதியான வட்டி வீத முறைமையைப் (EIR) பயன்படுத்தி கடன் தீர்த்த செலவில் அதனைத் தொடர்ந்து அளவிடப்பட்டு அதில் இருந்து சேதத்தைக் கழித்து வருபவையாகும். கடன் தீர்த்த செலவினம் கொள்வனவு மீதான ஏதேனும் கழிவு அல்லது கட்டுப்பணத்துடன் EIR இன் ஒருங்கிணைந்த பகுதியாகிய கட்டணம் அல்லது செலவினங்களைக் கவனத்தில் கொண்டு கணிக்கப்படுகின்றது. EIR கடன் தீர்த்தல் வருமானக் கூற்றில் நிதி வருமானத்தில் உள்ளடக்கப்படுகின்றது. சேதத்திலிருந்து எழும் நட்டங்கள் வருமானக் கூற்றில் நிதிச்செலவில் அங்கீகரிக்கப்படுகின்றது.

### 6.1.5 முதிர்ச்சி வரை வைத்திருக்கும் முதலீடுகள்

நிலையான அல்லது நிர்ணயிக்கத்தக்க கொடுப்பனவுகள் மற்றும் நிலையான முதிர்ச்சிகளுடனான வழிவராத நிதிச்சொத்துகள் கூட்டுத்தாபனம் சாதகமான நோக்கத்தையும் முதிர்ச்சிவரை அதனை வைத்திருக்கும் ஆற்றலையும் கொண்டிருக்கும் போது முதிர்ச்சி வரை வைத்திருப்பவையாக வகைப்படுத்தப்படுகின்றன. ஆரம்ப அளவீட்டின் பின்னர், முதிர்ச்சிக்காக வைத்திருக்கும் முதலீடுகள் பயனுறுதியான வட்டி முறைமையைப் பயன்படுத்தி சேதத்தைக் கழித்து கடன் தீர்த்த செலவினத்தில் அளவிடப்படுகின்றன. கடன் தீர்த்த செலவினம் கொள்வனவு மீதான ஏதேனும் கழிவு அல்லது கட்டுப்பணத்துடன் EIR இன் ஒருங்கிணைந்த பகுதியாகிய கட்டணம் அல்லது செலவினங்களைக் கவனத்தில் கொண்டு கணிக்கப்படுகின்றது. EIR கடன் தீர்த்தல் வருமானக் கூற்றில் நிதி வருமானத்தில் உள்ளடக்கப்படுகின்றது. சேதத்திலிருந்து எழும் நட்டங்கள் வருமானக் கூற்றில் நிதிச்செலவில் அங்கீகரிக்கப்படுகின்றது. 2018 டிசம்பர் 31இல் முடிவடைந்த ஆண்டில் கூட்டுத்தாபனம் முதிர்ச்சிக்காக வைத்திருக்கும் முதலீடுகள் எதனையும் கொண்டிருக்கவில்லை.

### 6.1.6 விற்பனைக்காக கிடைக்கக்கூடிய நிதி முதலீடுகள்

விற்பனைக்காகக் கிடைக்கக்கூடிய நிதி முதலீடுகள் உரிமைப்பங்கு மற்றும் கடன் பிணையங்களை உள்ளடக்கியதாகும். விற்பனைக்காகக் கிடைக்கக்கூடியவையாக வகைப்படுத்தப்பட்ட உரிமைப்பங்கு முதலீடுகள் வியாபாரத்துக்காக வைத்திருப்பவையாக வகைப்படுத்தப்பட்டவையோ அல்லது இலாபம் அல்லது நட்டத்தின் ஊடாக நியாய விலையில் ஒதுக்கப்பட்டவையோ அல்ல. இந்த வகுதியைச் சேர்ந்த கடன் பிணையங்கள் நிச்சயமற்ற ஒரு காலப்பகுதிக்கு வைத்திருப்பதற்குக் கருதப்பட்டவையும் திரவத்தன்மைத் தேவைகளுக்கு பதில் நடவடிக்கையாக அல்லது சந்தை நிலைமைகளில் ஏற்படும் மாற்றங்களுக்கான பதில் நடவடிக்கையாக விற்கக்கூடியவையாகும்.

ஆரம்ப அளவீட்டின் பின்னர், முதலீடு அங்கீகரிக்கப்படாத வரை விற்பனைக்காகக் கிடைக்கக்கூடிய ஒதுக்கத்தில் ஏனைய பூரண வருமானமாக அங்கீகரிக்கப்படாத வருமானங்கள் அல்லது அங்கீகரிக்கப்பட்ட நட்டங்கள் ஆகியவற்றுடன் தொடர்ந்து நியாயப் பெறுமதியில் மதிப்பிடப்படும் வேளையில், திரண்ட இலாபம் அல்லது நட்டம் ஏனைய செயற்பாட்டு வருமானத்தில் அங்கீகரிக்கப்படுவதுடன் அவ்வேளையில், திரண்ட நட்டம் நிதிச் செலவில் வருமானக் கூற்றில் மீள்வகைப்படுத்தப்பட்டு விற்பனைக்காகக் கிடைக்கக்கூடிய ஒதுக்கத்திலிருந்து அகற்றப்படுகின்றது. விற்பனைக்காகக் கிடைக்கக்கூடியதாக இருக்கும் கடன் பிணையங்கள் மீதான வட்டி வருமானம் பயனுறுதியான வட்டி முறைமையைப் பயன்படுத்தி கணிக்கப்படுவதுடன் இலாபம் அல்லது நட்டத்தில் அங்கீகரிக்கப்படுகின்றது.

விற்பனைக்காகக் கிடைக்கக்கூடியதாக இருக்கும் நிதிச் சொத்துகளை அண்மித்த காலத்தில் விற்பனை செய்வதற்கான ஆற்றல் மற்றும் நோக்கம் தற்போதும் பொருத்தமானதா என நிர்ணயிப்பதற்கு கூட்டுத்தாபனம் அதனை மதிப்பிடுகின்றது. செயலூக்கமற்ற சந்தை காரணமாக கூட்டுத்தாபனம் இந்த நிதிச் சொத்துகளை விற்பனை செய்ய முடியாதுள்ளபோதும் அவ்வாறு செய்வதற்கான முகாமைத்துவத்தின் தீர்மானம் எதிர்வுகூறக்கூடிய எதிர்காலத்தில் கணிசமான அளவு மாறுகின்ற போதும் கூட்டுத்தாபனம் அரிதான சூழ்நிலைகளில் இந்த நிதிச் சொத்துகளை மீள்வகைப்படுத்துதற்கு தீர்மானிக்கலாம். நிதிச் சொத்துகள் கடன்கள் மற்றும் பெறவேண்டியவைகளின் வரைவிலக்கணங்களை ஈடுசெய்கின்றபோதும் எதிர்வுகூறக்கூடிய எதிர்காலம் வரை அல்லது முதிர்ச்சி வரை இந்தச் சொத்துகளை வைத்திருப்பதற்கு கூட்டுத்தாபனம் நோக்கத்தையும் ஆற்றலையும் கொண்டுள்ளபோதும் கடன்கள் மற்றும் பெறவேண்டியவைகளை மீள்வகைப்படுத்தல் அனுமதிக்கப்படுகின்றது. அதன் பிரகாரம் நிதிச் சொத்துகளை வைத்திருப்பதற்கான ஆற்றலையும் நோக்கத்தையும் நிறுவனம் கொண்டுள்ள போது மட்டும் முதிர்ச்சி வரை வைத்திருக்கும் வகுதியை மீள்வகைப்படுத்தல் அனுமதிக்கப்படுகின்றது.

நிதிச் சொத்துகள் விற்பனைக்குக் கிடைக்கக்கூடியதாக இருக்கும் வகுதிக்கு வெளியில் மீள்வகைப்படுத்துவதற்கு உரிமைப்பங்கில்

அங்கீகரிக்கப்பட்ட அந்தச் சொத்து மீதான ஏதேனும் முன்னைய இலாபம் அல்லது நட்டம் ஐப் பயன்படுத்தி முதலீட்டின் எஞ்சியுள்ள காலப்பகுதியில் இலாபம் அல்லது நட்டத்துக்கு தீர்க்கப்படுகின்றது. புதிய கடன் தீர்த்த செலவினத்துக்கும் எதிர்பார்க்கப்பட்ட காசுப்பாய்ச்சலுக்கும் இடையிலான ஏதேனும் வேறுபாடும் EIRஐப் பயன்படுத்தி சொத்தின் எஞ்சிய காலப்பகுதியில் தீர்க்கப்படுகின்றது. அதனைத் தொடர்ந்து அந்த சொத்துகள் சேதமானவை என நிர்ணயிக்கப்படின், உரிமைப்பங்கில் பதிவு செய்யப்பட்ட தொகை வருமானக் கூற்றில் மீள்வகைப்படுத்தப்படுகின்றது. 2018 டிசம்பர் 31ஆம் திகதி முடிவுற்ற ஆண்டில் விற்பனைக்காகக் கிடைக்கும் ஏதேனும் நிதி முதலீடுகளை கூட்டுத்தாபனம் கொண்டிருக்கவில்லை.

### 6.1.7 அங்கீகரிக்காது விடல்

பின்வரும் சந்தர்ப்பங்களில் ஒரு நிதிச்சொத்து (அல்லது நிதிச்சொத்தொன்றின் ஒரு பாகம் அல்லது ஒத்த நிதிச்சொத்தின் குழுவொன்றின் ஒரு பாகம்) அங்கீகரிக்கப்படுவதில்லை:

- சொத்திலிருந்து காசுப்பாய்ச்சலைப் பெறுவதற்கான உரிமை காலாவதியாதல்.
- கூட்டுத்தாபனம் சொத்திலிருந்து காசுப்பாய்ச்சலைப் பெறுவதற்காக அதன் உரிமைகளை மாற்றிக்கொடுத்தல் அல்லது 'கடந்து செல்லல்' ஏற்பாட்டின் கீழ் ஒரு மூன்றாம் தரப்புக்கு சாதன தாமதம் இன்றி காசுப்பாய்ச்சலை முழுமையாகப் பெறுவதற்கு பெற்ற காசைச் செலுத்துவதற்கான கடப்பாட்டை ஆரம்பித்தல். அத்துடன்,
  - கூட்டுத்தாபனம் கணிசமான அளவில் சொத்தின் எல்லா இடர்களையும் வெகுமதிகளையும் மாற்றிக்கொடுத்தல், அல்லது
  - கூட்டுத்தாபனம் கணிசமான அளவில் சொத்தின் எல்லா இடர்களையும் வெகுமதிகளையும் மாற்றிக்கொடுக்காமலும் வைத்திருக்காமலும் சொத்தின் கட்டுப்பாட்டை மாற்றிக் கொடுத்தல்.

### 6.1.8 நிதிச் சொத்துகளின் சேதம்

கூட்டுத்தாபனம் ஒவ்வொரு அறிக்கைத் திகதியிலும் ஒரு நிதிச் சொத்து அல்லது நிதிச் சொத்துகளின் குழு உண்மையாகவே சேதமடைந்துள்ளதா என்பதை மதிப்பிடுகின்றது. சொத்தின் ஆரம்ப அங்கீகாரத்தின் பின்னர் நிகழ்ந்த ஒன்று அல்லது ஒன்றுக்கு மேற்பட்ட சம்பவங்களின் விளைவாக சேதத்துக்கான உண்மையான சான்று இருப்பதுடன் அந்த இழப்புச் சம்பவம் நம்பத்தகுந்தவாறு மதிப்பிடக்கூடிய நிதிச் சொத்தின் அல்லது நிதிச் சொத்துகளின் குழுவின் உத்தேச எதிர்கால காசுப்பாய்ச்சலின் மீது தாக்கத்தைக் கொண்டிருந்தால் மட்டுமே ஒரு நிதிச் சொத்து அல்லது நிதிச் சொத்தின் குழு சேதமடைந்ததாகக் கருதப்படும்.

கடனாளிகள் அல்லது கடனாளிகளின் ஒரு குழு கணிசமான நிதிப் பிரச்சினைகளை அனுபவித்தல், வட்டி அல்லது கடன் கொடுப்பனவில் தவணை தவறுதல் அல்லது நெறி பிறழ்தல், அவர்கள் வங்குரோத்து நிலைக்கு அல்லது ஏனைய நிதியியல் மீள் ஒழுங்கமைப்புக்கு உட்படுவார்கள் என்னும் சாத்தியம் மற்றும் தவணை தவறுதலுடன் தொடர்பான நிலுவைகளில் மாற்றம் அல்லது பொருளாதார நிலைமைகள் போன்ற உத்தேச எதிர்கால காசுப் பாய்ச்சலில் அளவிடக்கூடிய குறைவு ஆகியவற்றை அவதானிக்கக்கூடிய தரவுகள் குறித்துக் காட்டுதல் போன்ற ஆகிய குறிகாட்டிகளை சேதத்துக்கான சான்றுகள் உள்ளடக்கலாம்.

### 6.1.9 கடன் தீர்த்த செலவில் கொண்டு செல்லப்படும் நிதிச் சொத்துகள்

கடன் தீர்த்த செலவில் கொண்டு செல்லப்படும் நிதிச் சொத்துகளைப் பொறுத்தவரை, தனிப்பட்ட முறையில் முக்கியத்துவம் வாய்ந்த நிதிச் சொத்துகள் அல்லது தனிப்பட்ட முறையில் முக்கியத்துவம் வாய்ந்தவை அல்லாத நிதிச் சொத்துகளுக்கான உண்மையான சான்றுகள் உள்ளனவா என கூட்டுத்தாபனம் மதிப்பிடும். முக்கியத்துவம் வாய்ந்தவையாயினும் இல்லாவிடினும், தனிப்பட்ட முறையில் மதிப்பிடப்பட்ட நிதிச் சொத்துக்கான சேதத்துக்கு உண்மையான சான்று எதுவும் இல்லை என கூட்டுத்தாபனம் நிர்ணயித்தால், அது ஒத்த கடன் இடர் தன்மைகளுடனான நிதிச் சொத்தின் குழு ஒன்றை உள்ளடக்குவதுடன் அவற்றை சேதத்துக்காக கூட்டாக மதிப்பிடும். சேதத்துக்காக தனிப்பட்ட முறையில் மதிப்பிடப்பட்ட சொத்துகளில் சேத இழப்பு இருப்பின் அல்லது தொடர்ந்து காணப்படுவதாக அங்கீகரிக்கப்படின், அவை சேதத்துக்கான கூட்டான மதிப்பீட்டில் உள்ளடக்கப்படமாட்டாது.

சேத இழப்பு உற்பப்பட்டுள்ளதாக உண்மையான சான்றுகள் காணப்படுமாயின், இழப்பின் அளவு சொத்துகள் கொண்டு செல்லும் தொகைக்கும் உத்தேச எதிர்காலக் காசுப் பாய்ச்சலின் தற்போதைய பெறுமதிக்கும் இடையிலான வேறுபாடாக அளவிடப்படும். (இற்றை வரை உற்பப்படாத எதிர்பார்க்கப்படும் எதிர்கால கடன் இழப்புகள் நீங்கலாக). உத்தேச எதிர்கால காசுப் பாய்ச்சலின் தற்போதையப் பெறுமதி நிதிச்சொத்தின் ஆரம்ப பயனுறுதியான வட்டி வீதத்தில் கழிவாக்கப்படுகின்றது. கூட்டுத்தாபனம் ஒவ்வொரு கடன் வகுதிக்குமான குறித்த சேத மதிப்பீட்டை மேற்கொள்கின்றது.

நிதிக்கூற்றுகள் பற்றிய குறிப்புகள்

2018 டிசம்பர் 31இல் முடிவற்ற ஆண்டுக்கான

குறிப்பு - 01

ஆணை, வற் மற்ற வரணம் - சேவையகைய செத்தன்

விற்ப	01.12.2018இல் உள்ளவறு கிரயம்	இல் ஆணயன் செவ்வகயன்	இல் ஆணயன் வையுடுப்பு	31.12.2018இல் உள்ளவறு மதி	சேவையகைய மய்யகயவறுகண சேவகம் (குடுப்பு)	31.12.2018 இல் சேவையகைய மய்யகயவறுகண சேவகம் (குடுப்பு)
<b>சேவையகைய செத்தன்</b>	6,113,388	-	6,113,388	6,113,388	-	6,113,388
நிலக்கட்டுப்பாடுகய செவக	49,471,918	-	49,471,918	49,471,918	-	49,471,918
கணினி	461,659,907	529,815,104	991,475,011	991,475,011	-	461,659,907
கட்டுப்ப	951,873,944	1,866,022,595	2,784,061,833	2,784,061,833	(26,628,131)	920,185,805
செவ்வகயன் இயற்றகணம்	89,021,800	-	89,021,800	89,021,800	-	89,021,800
செவ்வகயன் வகண்கள்	298,640	-	298,640	298,640	-	298,640
உபயோககணம்	150,235,779	42,160,364	190,702,108	190,702,108	(25,065,795)	127,337,607
கணினி உத்திரகண்கள்	19,104,056	1,879,680	19,023,245	19,023,245	(129,380)	18,493,647
செவ்வகயன் செவ்வகயன் வறுகணம்	27,260,352	487,109	27,219,638	27,219,638	(341,690)	18,493,647
உபயோககணம்	31,987	2,228,390	2,260,377	2,260,377	-	26,746,979
கணினி	7,840,355	-	7,706,770	7,706,770	(1,430,225)	31,987
<b>முடிவகயத் தேயுத் செத்தன்</b>	2,499,042	-	2,497,451	2,497,451	-	6,759,530
நலகய நலகயன்	1,170,063	-	1,170,063	1,170,063	-	2,499,042
வகணம் நிறுத்தம் செவ்வகயன்	1,766,581,231	2,442,593,223	(11,522,080)	4,197,652,374	(63,595,221)	1,170,063
<b>செவ்வகயன் செவ்வகயன்</b>	<b>1,766,581,231</b>	<b>2,442,593,223</b>	<b>(11,522,080)</b>	<b>4,197,652,374</b>	<b>(63,595,221)</b>	<b>4,144,057,153</b>

விற்ப	01.12.2017 இல் உள்ளவறு கிரயம்	இல் ஆணயன் செவ்வகயன்	இல் ஆணயன் வையுடுப்பு	31.12.2017 இல் உள்ளவறு மதி	சேவையகைய மய்யகயவறுகண சேவகம் (குடுப்பு)	31.12.2017 இல் சேவையகைய மய்யகயவறுகண சேவகம் (குடுப்பு)
<b>சேவையகைய செத்தன்</b>	6,113,388	-	6,113,388	6,113,388	-	6,113,388
நிலக்கட்டுப்பாடுகய செவக	23,214,252	26,257,656	49,471,918	49,471,918	-	49,471,918
கணினி	395,480,614	66,169,293	461,659,907	461,659,907	-	461,659,907
கட்டுப்ப	950,835,612	1,129,132	951,873,944	951,873,944	(31,688,139)	920,185,805
செவ்வகயன் இயற்றகணம்	89,021,800	-	89,021,800	89,021,800	-	89,021,800
செவ்வகயன் வகண்கள்	298,640	(0)	298,640	298,640	-	298,640
உபயோககணம்	141,168,379	9,067,400	150,235,779	150,235,779	(22,898,172)	127,337,607
கணினி உத்திரகண்கள்	12,852,261	6,250,795	19,104,056	19,104,056	(610,410)	18,493,647
செவ்வகயன் செவ்வகயன் வறுகணம்	26,584,254	676,098	27,260,352	27,260,352	(511,373)	26,746,979
உபயோககணம்	31,987	0	31,987	31,987	-	31,987
கணினி	7,840,355	(0)	7,840,355	7,840,355	(1,080,825)	6,759,530
<b>முடிவகயத் தேயுத் செத்தன்</b>	2,499,042	-	2,499,042	2,499,042	-	2,499,042
நலகய நலகயன்	1,170,063	-	1,170,063	1,170,063	-	1,170,063
வகணம் நிறுத்தம் செவ்வகயன்	1,657,124,656	109,550,375	(93,800)	1,766,581,231	(66,785,918)	1,709,792,313
<b>செவ்வகயன் செவ்வகயன்</b>	<b>1,657,124,656</b>	<b>109,550,375</b>	<b>(93,800)</b>	<b>1,766,581,231</b>	<b>(66,785,918)</b>	<b>1,709,792,313</b>

விற்ப	01.12.2018இல் உள்ளவறு கிரயம்	இல் ஆணயன் செவ்வகயன்	இல் ஆணயன் வையுடுப்பு	31.12.2018இல் உள்ளவறு மதி	சேவையகைய மய்யகயவறுகண சேவகம் (குடுப்பு)	31.12.2018 இல் சேவையகைய மய்யகயவறுகண சேவகம் (குடுப்பு)
<b>சேவையகைய செத்தன்</b>	1,919,014	-	1,919,014	1,919,014	-	1,919,014
நிலக்கட்டுப்பாடுகய செவக	216,139,384	28,969,989	245,109,373	245,109,373	-	216,139,384
கணினி	493,483,080	64,322,170	556,485,926	556,485,926	(301,870)	493,483,080
கட்டுப்ப	51,093,677	6,094,260	57,177,837	57,177,837	-	51,093,677
செவ்வகயன் இயற்றகணம்	271,972	3,334	275,306	275,306	-	271,972
செவ்வகயன் வகண்கள்	105,601,848	3,792,431	107,734,895	107,734,895	(1,174,246)	105,601,848
உபயோககணம்	10,107,247	2,502,773	11,295,386	11,295,386	(66,450)	10,107,247
கணினி உத்திரகண்கள்	18,922,146	2,184,760	20,798,273	20,798,273	(30,596)	18,922,146
உபயோககணம்	31,987	41,322	73,309	73,309	-	31,987
கணினி	5,777,536	277,317	6,054,853	6,054,853	(307,450)	5,777,536
<b>முடிவகயத் தேயுத் செத்தன்</b>	2,499,041	-	2,497,451	2,497,451	-	2,499,041
நலகய நலகயன்	1,170,063	-	1,170,063	1,170,063	-	1,170,063
வகணம் நிறுத்தம் செவ்வகயன்	907,016,995	108,239,143	(3,221,888)	1,010,153,638	(1,880,612)	907,016,995
<b>செவ்வகயன் செவ்வகயன்</b>	<b>907,016,995</b>	<b>108,239,143</b>	<b>(3,221,888)</b>	<b>1,010,153,638</b>	<b>(1,880,612)</b>	<b>907,016,995</b>

விற்ப	01.12.2017இல் உள்ளவறு கிரயம்	இல் ஆணயன் செவ்வகயன்	இல் ஆணயன் வையுடுப்பு	31.12.2017 இல் உள்ளவறு மதி	சேவையகைய மய்யகயவறுகண சேவகம் (குடுப்பு)	31.12.2017 இல் சேவையகைய மய்யகயவறுகண சேவகம் (குடுப்பு)
<b>சேவையகைய செத்தன்</b>	1,856,226	-	1,856,226	1,856,226	-	1,856,226
நிலக்கட்டுப்பாடுகய செவக	189,566,201	26,573,183	216,139,384	216,139,384	-	216,139,384
கணினி	428,731,194	65,103,005	493,483,080	493,483,080	(279,274)	493,483,080
கட்டுப்ப	45,009,417	6,094,260	51,093,677	51,093,677	-	51,093,677
செவ்வகயன் இயற்றகணம்	218,980	52,993	271,972	271,972	-	271,972
செவ்வகயன் வகண்கள்	102,403,615	3,344,428	105,601,848	105,601,848	(146,195)	105,601,848
உபயோககணம்	8,960,561	1,467,623	10,428,184	10,428,184	(20,937)	10,107,247
கணினி உத்திரகண்கள்	16,856,952	2,094,521	18,922,146	18,922,146	(29,328)	18,922,146
உபயோககணம்	28,788	3,199	31,987	31,987	-	31,987
கணினி	5,476,368	301,268	5,777,636	5,777,636	(100)	5,777,636
<b>முடிவகயத் தேயுத் செத்தன்</b>	2,499,041	-	2,497,451	2,497,451	-	2,499,041
நலகய நலகயன்	1,170,063	-	1,170,063	1,170,063	-	1,170,063
வகணம் நிறுத்தம் செவ்வகயன்	802,479,405	105,085,269	(71,846)	907,016,995	(475,833)	907,016,995
<b>செவ்வகயன் செவ்வகயன்</b>	<b>802,479,405</b>	<b>105,085,269</b>	<b>(71,846)</b>	<b>907,016,995</b>	<b>(475,833)</b>	<b>907,016,995</b>

விற்ப	31.12.2018இல் உள்ளவறு மதி	31.12.2018 இல் உள்ளவறு மதி
<b>சேவையகைய செத்தன்</b>	4,133,586	4,133,586
நிலக்கட்டுப்பாடுகய செவக	49,471,918	49,471,918
கணினி	746,365,638	746,365,638
கட்டுப்ப	2,227,565,907	2,227,565,907
செவ்வகயன் இயற்றகணம்	31,843,863	31,843,863
செவ்வகயன் வகண்கள்	23,334	23,334
உபயோககணம்	57,901,418	57,901,418
கணினி உத்திரகண்கள்	7,658,479	7,658,479
உபயோககணம்	6,089,675	6,089,675
கணினி உத்திரகண்கள்	2,187,069	2,187,069
உபயோககணம்	662,027	662,027
<b>முடிவகயத் தேயுத் செத்தன்</b>	-	-
நலகய நலகயன்	-	-
வகணம் நிறுத்தம் செவ்வகயன்	3,133,903,514	3,133,903,514
<b>செவ்வகயன் செவ்வகயன்</b>	<b>3,133,903,514</b>	<b>3,133,903,514</b>

விற்ப	31.12.2017இல் உள்ளவறு மதி	31.12.2017 இல் உள்ளவறு மதி
<b>சேவையகைய செத்தன்</b>	4,194,374	4,194,374
நிலக்கட்டுப்பாடுகய செவக	49,471,918	49,471,918
கணினி	245,520,523	245,520,523
கட்டுப்ப	426,702,725	426,702,725
செவ்வகயன் இயற்றகணம்	37,928,123	37,928,123
செவ்வகயன் வகண்கள்	26,667	26,667
உபயோககணம்	21,735,769	21,735,769
கணினி உத்திரகண்கள்	8,386,399	8,386,399
உபயோககணம்	7,826,833	7,826,833
கணினி	0	0
கணினி	981,993	981,993
<b>முடிவகயத் தேயுத் செத்தன்</b>	-	-
நலகய நலகயன்	-	-
வகணம் நிறுத்தம் செவ்வகயன்	802,775,317	802,775,317
<b>செவ்வகயன் செவ்வகயன்</b>	<b>802,775,317</b>	<b>802,775,317</b>

**குறிப்பு - 02**  
**கட்டலனாகார் சொத்துகள்**

2018		2017	
விற்ப	01.01.2018 இல் உள்ளவறு கிரம	இல் ஁னயன் கெளனலன்	01.01.2017 இல் உள்ளவறு கிரம
கணனி கெளகெடுகள்	17,916,574	1,739,933	16,786,901
கெளத்தகனின் கெளத்தப் பெறுமதி	17,916,574	1,739,933	16,786,901
<b>கெள</b>	<b>17,916,574</b>	<b>(205,620)</b>	<b>17,916,574</b>
31.12.2018 இல் கெளத்தகனின் கெளத்தப் பெறுமதி	19,450,888		17,916,574
31.12.2018 இல் கெளத்தகனின் கெளத்தப் பெறுமதி	19,450,888		17,916,574

2018		2017	
விற்ப	01.01.2018 இல் உள்ளவறு கிரம	இல் ஁னயன் கெளனலன்	01.01.2017 இல் உள்ளவறு கிரம
கணனி கெளகெடுகள்	16,128,123	800,121	15,590,621
கெளத்தகனின் கெளத்தப் பெறுமதி	16,128,123	800,121	15,590,621
<b>கெள</b>	<b>16,128,123</b>	<b>(162,293)</b>	<b>16,128,123</b>
31.12.2018 இல் கெளத்தகனின் கெளத்தப் பெறுமதி	16,765,950		16,128,123
31.12.2018 இல் கெளத்தகனின் கெளத்தப் பெறுமதி	16,765,950		16,128,123

**குறிப்பு - 02**

2018		2017	
விற்ப	01.01.2018 இல் உள்ளவறு கிரம	இல் ஁னயன் கெளனலன்	01.01.2017 இல் உள்ளவறு கிரம
கெளத்தகனின் கெளத்தப் பெறுமதி	31,688,139	343,417	31,294,389
உபகரணங்கள்	22,898,172	3,359,547	22,691,337
கணனி உபகரணங்கள்	610,410	66,450	487,105
தகவல் கெளத்தகனின் கெளத்தகனின்	511,373	33,668	434,628
கருவிகள்	1,080,825	349,500	1,080,725
கணனி கெளகெடுகள்	67,500	67,500	67,500
<b>கெள</b>	<b>56,856,418</b>	<b>4,152,581</b>	<b>56,055,683</b>
31.12.2018 இல் கெளத்தகனின் கெளத்தப் பெறுமதி	53,595,221		56,055,683
31.12.2018 இல் கெளத்தகனின் கெளத்தப் பெறுமதி	53,595,221		56,055,683

**குறிப்பு - 03**

2018		2017	
விற்ப	01.01.2018 இல் உள்ளவறு கிரம	இல் ஁னயன் கெளனலன்	01.01.2017 இல் உள்ளவறு கிரம
கெளத்தகனின் கெளத்தப் பெறுமதி	4,920,845	-	4,920,845
31.12.2018 இல் கெளத்தகனின் கெளத்தப் பெறுமதி	4,920,845		4,920,845
31.12.2018 இல் கெளத்தகனின் கெளத்தப் பெறுமதி	4,920,845		4,920,845

2018		2017	
விற்ப	01.01.2018 இல் உள்ளவறு கிரம	இல் ஁னயன் கெளனலன்	01.01.2017 இல் உள்ளவறு கிரம
கெளத்தகனின் கெளத்தப் பெறுமதி	1,540,624	48,989	1,491,636
31.12.2018 இல் கெளத்தகனின் கெளத்தப் பெறுமதி	1,540,624		1,491,636
31.12.2018 இல் கெளத்தகனின் கெளத்தப் பெறுமதி	1,540,624		1,491,636

**குறிப்பு - 01**

2017		2017	
விற்ப	01.01.2017 இல் உள்ளவறு கிரம	இல் ஁னயன் கெளனலன்	01.01.2017 இல் உள்ளவறு கிரம
கணனி கெளகெடுகள்	16,786,901	1,129,673	16,786,901
கெளத்தகனின் கெளத்தப் பெறுமதி	16,786,901	1,129,673	16,786,901
<b>கெள</b>	<b>16,786,901</b>	<b>(67,500)</b>	<b>17,849,074</b>
31.12.2017 இல் கெளத்தகனின் கெளத்தப் பெறுமதி	17,849,074		17,849,074
31.12.2017 இல் கெளத்தகனின் கெளத்தப் பெறுமதி	17,849,074		17,849,074

2017		2017	
விற்ப	01.01.2017 இல் உள்ளவறு கிரம	இல் ஁னயன் கெளனலன்	01.01.2017 இல் உள்ளவறு கிரம
கணனி கெளகெடுகள்	15,590,621	537,501	15,590,621
கெளத்தகனின் கெளத்தப் பெறுமதி	15,590,621	537,501	15,590,621
<b>கெள</b>	<b>15,590,621</b>	<b>-</b>	<b>16,128,123</b>
31.12.2017 இல் கெளத்தகனின் கெளத்தப் பெறுமதி	16,128,123		16,128,123
31.12.2017 இல் கெளத்தகனின் கெளத்தப் பெறுமதி	16,128,123		16,128,123

**குறிப்பு - 02**

2017		2017	
விற்ப	01.01.2017 இல் உள்ளவறு கிரம	இல் ஁னயன் கெளனலன்	01.01.2017 இல் உள்ளவறு கிரம
கெளத்தகனின் கெளத்தப் பெறுமதி	31,294,389	393,750	31,688,139
உபகரணங்கள்	22,691,337	206,835	22,898,172
கணனி உபகரணங்கள்	487,105	123,305	610,410
தகவல் கெளத்தகனின் கெளத்தகனின்	434,628	76,745	511,373
கருவிகள்	1,080,725	100	1,080,825
கணனி கெளகெடுகள்	67,500	-	67,500
<b>கெள</b>	<b>56,055,683</b>	<b>800,735</b>	<b>56,856,418</b>
31.12.2017 இல் கெளத்தகனின் கெளத்தப் பெறுமதி	56,856,418		56,856,418
31.12.2017 இல் கெளத்தகனின் கெளத்தப் பெறுமதி	56,856,418		56,856,418

**குறிப்பு - 03**

2017		2017	
விற்ப	01.01.2017 இல் உள்ளவறு கிரம	இல் ஁னயன் கெளனலன்	01.01.2017 இல் உள்ளவறு கிரம
கெளத்தகனின் கெளத்தப் பெறுமதி	4,920,845	-	4,920,845
31.12.2017 இல் கெளத்தகனின் கெளத்தப் பெறுமதி	4,920,845		4,920,845
31.12.2017 இல் கெளத்தகனின் கெளத்தப் பெறுமதி	4,920,845		4,920,845

2017		2017	
விற்ப	01.01.2017 இல் உள்ளவறு கிரம	இல் ஁னயன் கெளனலன்	01.01.2017 இல் உள்ளவறு கிரம
கெளத்தகனின் கெளத்தப் பெறுமதி	1,491,636	48,988	1,540,624
31.12.2017 இல் கெளத்தகனின் கெளத்தப் பெறுமதி	1,491,636		1,540,624
31.12.2017 இல் கெளத்தகனின் கெளத்தப் பெறுமதி	1,491,636		1,540,624

**குறிப்பு - 04**

ஏனைய நடைமுறையல்லாத சொத்துகள்	31.12.2018 இல் உள்ளவாறு	31.12.2017 இல் உள்ளவாறு
வைப்புகள்	1,960,000	1,070,000
பிணைய வைப்புகள்	263,569	232,233
	<b>2,223,569</b>	<b>1,302,233</b>

**குறிப்பு - 05**

பொருட்பதிவேடு	31.12.2018 இல் உள்ளவாறு	31.12.2017 இல் உள்ளவாறு
மூலப்பொருட்கள்	457,748,182	449,694,018
பொதியிடும் பொருட்கள்	52,650,478	38,572,834
முடிவுப் பொருட்கள்	118,274,487	155,543,481
நடைபெற்றுக்கொண்டிருக்கும் வேலை	91,656,966	29,215,037
வழிமாற்றற் சரக்குகள் - மூ/பொ	5,323,377	6,427,489
மூலப்பொருள் கடன்	140,803	581,594
இருப்புகள் - உருவாக்கல் ஆராய்ச்சியும் அபிவிருத்தியும்	1,603,301	1,710,675
உதிரிப் பாகங்கள் - பொறிகளும் இயந்திரங்களும்	112,204,528	115,331,036
எரிபொருள் மற்றும் உராய்வநீக்கிகள்	1,491,934	1,036,451
பொருட்பதிவேடு - காகிதாதிகள்	1,223,670	999,909
	<b>842,317,725</b>	<b>799,112,524</b>

**குறிப்பு - 06**

வியாபாரக் கடன்பட்டோரும் பெறவேண்டியவைகளும்	31.12.2018 இல் உள்ளவாறு	31.12.2017 இல் உள்ளவாறு
கடன்பட்டோர் - SPC	5,458,050	2,298,338
கடன்பட்டோர் - DHS	1,435,228,910	316,077,817
கடன்பட்டோர் - வினியோகங்கள்	90,802,582	69,522,656
இடருதவிக் கடன்கள்	33,784,414	29,778,193
கிடைக்க வேண்டியவை குறிப்பு 26	8,013,492	1,246,780
துவிசக்கர வண்டிக் கடன்கள்	1,656,659	1,821,765
ஊழியர் கடன்	2,260,797	1,450,033
பொருளாதார சேவைக்கட்டணம்-0.5% (Adv.Pay.of Income Tax)	23,107,585	11,288,784
விழா முற்பணம்	567,000	-
இறக்குமதி வைப்பு மீளளிப்புகள்	711,500	531,000
PAYE வரி	40,331	508,500
	<b>1,601,631,321</b>	<b>434,523,866</b>

**குறிப்பு - 07****முற்கொடுப்பனவுகள்**

	31.12.2018 இல் உள்ளவாறு	31.12.2017 இல் உள்ளவாறு
முற்பணம் கொடுப்பனவுகள்	5,823,508	624,445
முற்பணம் கொடுப்பனவுகள் - இயந்திரங்களும் உதிரிப்பாகங்களும்	2,654,545	10,226,313
முற்கொடுப்பனவுகள்	4,036,429	1,876,120
பணியாளர்களுக்கான முற்கொடுப்பனவுச் செலவு	4,858,836	4,794,121
	<b>17,373,318</b>	<b>17,520,999</b>

**குறிப்பு - 08****ஏனைய நிதியியல் சொத்துகள்**

	31.12.2018 இல் உள்ளவாறு	31.12.2017 இல் உள்ளவாறு
திறைசேரி உண்டியல்கள்	279,614,263	843,731,264
தேசிய சேமிப்பு வங்கியில் திறைசேரி உண்டியல்கள்	67,390,011	61,306,765
நம்பிக்கை நிதியங்களில் முதலீடுகள்	22,757,139	21,423,039
	<b>369,761,413</b>	<b>926,461,067</b>

**குறிப்பு - 09****வங்கியிலும் கையிலும் உள்ள காசு**

	31.12.2018 இல் உள்ளவாறு	31.12.2017 இல் உள்ளவாறு
இலங்கை வங்கி - இரத்மலாளை கிளை	101,910	41,084
இலங்கை வங்கி - தொகுதிக் கிளை	192,405	1,228,266
மக்கள் வங்கி - இரத்மலாளை கிளை	38,644	40,698
மக்கள் வங்கி - தொகுதிக் கிளை	103,614	11,634
கையிலுள்ள காசு	25,040	36,367
சில்லறைக் காசு	17,695	16,516
	<b>479,308</b>	<b>1,374,564</b>

**குறிப்பு - 10****சொல்லப்பட்ட மூலதனம்**

சொல்லப்பட்ட மூலதனம் ஜப்பானிய யென் 2.564 மில்லியனை ரூபா 0.186 வீதத்தில் மாற்றப்பட்ட ரூபா 476,904,000.00 மற்றும் பொதுத் திறைசேரியினால் பங்களிப்புச் செய்யப்பட்ட ரூபா 208,375,000.00 மற்றும் அரசு மருந்தகக் கூட்டுத்தாபனத்திடமிருந்து மாற்றப்பட்ட ரூபா 4,800,000.00 பெறுமதியான காணி ஆகியவற்றை உள்ளடக்குகின்றது.

**குறிப்பு - 11**

பிற்போடப்பட்ட வரிப்பொறுப்பு	31.12.2018 இல் உள்ளவாறு	31.12.2017 இல் உள்ளவாறு
ஆண்டின் ஆரம்பத்தில் மீதி	135,323,858	133,251,496
இவ்வாண்டில் தாமதித்த வரியாக கட்டணம்/(திருப்பல்)	(14,839,775)	2,072,361
	<b>120,484,083</b>	<b>135,323,858</b>

**குறிப்பு - 12****ஜைக்கா (JICA) - கடன்**

ஜைக்கா (JICA) கடனாக நிதியளிக்கப்பட்ட திட்டத்தின் கொள்முதலுக்கான உபகரணம், வடிவமைப்பு சேவைகள், கட்டிட புதுப்பித்தல் மற்றும் கட்டுமானம், நிறுவல் மற்றும் ஏனைய சேவைகளுக்காக அளிக்கப்பட்ட தொகையான ஜப்பானிய யென் 1,239,888,000 கீழே விவரிக்கப்பட்டுள்ளது.

வெளிநாட்டிலிருந்து வழங்கப்பட்ட பொறி மற்றும் உபகரணம்	910,075,230
வடிவமைப்பு சேவைகள்	3,216,529
கட்டிட புதுப்பித்தல் மற்றும் கட்டுமானம்	312,850,251
நிறுவல் மற்றும் ஏனைய சேவைகள்	13,745,990
<b>மொத்தம்</b>	<b>1,239,888,000</b>

**கடனை மீள்செலுத்துதல்**

மீள்செலுத்தும் காலம் - 10 ஆண்டுகள் சலுகை காலம் உட்பட 40 ஆண்டுகள்.

**குறிப்பு- 13**

வியாபாரமும் ஏனைய செலுத்தவேண்டியவைகளும்	31.12.2018 இல் உள்ளவாறு	31.12.2017 இல் உள்ளவாறு
கடன்பட்டோர் கட்டுப்பாடு - பொதியிடும் சாதனங்கள்	7,055,868	3,426,222
கடன்பட்டோர் கட்டுப்பாடு - மூலப்பொருட்கள்	26,095,232	23,420,969
கடன்பட்டோர் கட்டுப்பாடு - காகிதாதிகள்	1,915,574	1,549,446
கடன்பட்டோர் கட்டுப்பாடு - உபகரணங்களும் பொறிகளும்	2,131,348	198,538
கடன்பட்டோர் கட்டுப்பாடு - இரசாயனப் பொருட்கள்	268,464	210,016
கடன்பட்டோர் கட்டுப்பாடு - பொது	40,216,171	17,312,272
கடன்பட்டோர் கட்டுப்பாடு - வங்கி	33,393,537	34,661,676
கடன்பட்டோர் கட்டுப்பாடு - ஊழியர்கள்	3,246,380	2,770,210
கடன்பட்டோர் கட்டுப்பாடு - சேவைகள்	4,484,102	4,101,901
கடன்பட்டோர் கட்டுப்பாடு - ஏனைய நிதி உதவிகள்	694,500	-
கடன்பட்டோர் கட்டுப்பாடு - கூட்டு முயற்சி	467,687,912	18,187,600
வைப்பாளர்களுக்கு - காசாளர்களுக்கு செலுத்தவேண்டியவை	11,714	11,274
களஞ்சிய உதவியாளர்களுக்கு செலுத்தவேண்டியவை	251,856	220,959
விலைகூறல் முறிகள் செலுத்த வேண்டியவை	5,322,640	6,205,643
செலுத்த வேண்டிய E.P.F. & E.T.F. - 28%	10,143	-
காப்பீட்டு உரிமை கோரல் கட்டுப்பாடு	24,000	-
சம்பளங்கள் கட்டுப்பாடு	27,330	-
மூலப்பொருட்களுக்காக பெறப்பட்ட கடன்	-	180,802
	<b>592,836,771</b>	<b>112,457,527</b>



**குறிப்பு- 14****வருமானம்**

	2018 ஆம் ஆண்டுக்கானது	2017 ஆம் ஆண்டுக்கானது
விற்பனை - அரசு மருந்தகக் கூட்டுத்தாபனம்	24,065,050	10,774,300
விற்பனை - சுதேச சேவைகள் திணைக்களம்	3,929,151,094	2,484,217,605
விற்பனை - விநியோகஸ்தர்கள்	668,321,156	679,620,759
	<b>4,621,537,300</b>	<b>3,174,612,664</b>

**குறிப்பு - 15****விற்பனைச் செலவுகள்**

	2018 ஆம் ஆண்டுக்கானது	2017 ஆம் ஆண்டுக்கானது
விற்பனைச் செலவு - அ.ம.கூ. - புதியது	17,112,724	8,172,816
விற்பனைச் செலவு - சு.சே.தி - புதியது	3,240,282,426	1,980,764,645
விற்பனைச் செலவு - அ.ம.உ.கூ. - புதியது	417,258,503	407,543,593
விற்பனைச் செலவு - மூலப்பொருட்கள்	2,881,782	210,341
விற்பனைச் செலவு - விலைப்பட்டியல் வேறுபாடு	1,016,612	581,873
முடிவுப்பொருள் சீராக்கம் - இருப்பெடுப்பு	15,785	(5,604)
முடிவுப்பொருள் சீராக்கம் - அ.ம.கூ.	-	3536
உற்பத்திச் செலவுகள் குறிப்பு - 23	312,233,391	269,412,465
	<b>3,990,801,222</b>	<b>2,666,683,665</b>

**குறிப்பு - 16****ஏனைய தொழிற்பாட்டுச் செலவுகள்**

	2018 ஆம் ஆண்டுக்கானது	2017 ஆம் ஆண்டுக்கானது
நானாவித வருமானம் குறிப்பு - 16 அ	3,285,865	20,711,713
முடிவுப் பொருட்கள், மூ.பொ. விற்பனை	3,293,382	276,823
கல்வரி கட்டணம் - பயிற்சி பாடசாலை - CTPPM	35,000	206,000
	<b>6,614,247</b>	<b>21,194,536</b>

**குறிப்பு - 16 அ****ஏனைய தொழிற்பாட்டுச் செலவுகள்**

	2018 ஆம் ஆண்டுக்கானது	2017 ஆம் ஆண்டுக்கானது
துணுக்கு விற்பனை	1,809,000	1,314,495
விநியோகத்தர்களை பதிவு செய்தல்	430,000	214,000
ஒப்பந்த ஆவண கட்டணம்	607,760	279,882
கோரப்பட்ட தாமதமான கட்டணங்கள்	-	12,971,037
உரிமை கோரப்படாத பிடிமானம்	439,105	4,952,389
பொது	-	979,910
	<b>3,285,865</b>	<b>20,711,713</b>

## குறிப்பு - 17

## நிர்வாகச் செலவுகள்

2018 ஆம் ஆண்டுக்கானது 2017 ஆம் ஆண்டுக்கானது

சம்பளங்களும் வேதனங்களும்	34,734,596	29,765,783
அமைய சம்பளங்கள்	6,263,506	13,104,068
வாழ்க்கைச் செலவு	7,721,978	6,609,447
போக்குவரத்து ஊக்குவிப்பு	10,490,104	7,663,336
E.P.F. & E.T.F. - 15%	7,592,540	5,556,076
மேலதிக நேர வேலை	10,654,859	8,138,628
வருகை ஊக்குவிப்பு	5,105,983	4,469,285
செயலாற்ற ஊக்குவிப்பு	8,805,551	8,069,379
வருடாந்த மிகை ஊதியம்	1,648,186	1,442,728
நடைமுறை சேவை செலவு	14,208,763	855,428
பணியாளர் வட்டி செலவு	1,436,411	1,286,664
சுழற்சி முறை வேலை ஊக்குவிப்பு	294,556	201,206
பணியாளர் செலவு	990,975	795,841
பணியாளர் மருத்துவச் செலவு	2,719,717	1,458,535
வீடமைப்புக் கடன் மீளளிப்பு	2,760,225	2,429,940
மேற்பார்வையாளர் கொடுப்பனவு	150,000	143,806
கடினமான வேலை நிலை கொடுப்பனவு	339,423	179,508
தொழில்முறை கொடுப்பனவு	885,000	192,000
விசேட பதிற்கடமை ஊக்குவிப்பு	162,000	162,000
ஓய்வூதிய ஆதாயம்	100,000	-
தொலைபேசிப் பட்டியல் மீளளிப்பு	741,994	539,048
சுகாதாரக் காப்புறுதி தவணைக் கட்டணம் குறிப்பு -27	2,956,529	209,109
பணியாளர் நலனோம்பல்	11,539,750	9,438,124
பணியாளர் பயிற்சி	1,891,611	5,005,516
சீருடைகளும் சப்பாத்துகளும்	713,147	733,761
போக்குவரத்து - வெளிநாடு	12,630,460	13,282,712
பணிப்பாளர்களுக்கான கட்டணம்	184,000	230,000
ஏனைய ஊக்குவிப்புகள்	1,613,100	2,359,580
வீதங்களும் வரிகளும்	279,991	276,231
மின்சாரம்	9,474,302	10,176,759
நீர் கட்டணங்கள்	789,922	728,539
காப்புறுதி - பொது	191,369	79,650
காப்புறுதி - வாகனங்கள்	1,148,160	1,181,244
மோட்டார் வாகனம் திருத்தமும் பேணுதலும்	4,440,718	3,876,145
வாகனங்களுக்கான எரிபொருள், உரா.நீக்கி	3,394,372	2,744,585
கருவிகள் பராமரிப்பு	1,100,958	1,237,632
பராமரிப்பு - நிர்வாகம்	5,754,405	2,571,917
தேய்வு	17,630,538	16,374,644
போக்குவரத்துக் கட்டணங்கள்	1,219,193	1,028,774
தபால், தொலைநகல்	267,342	330,484
தொலைபேசிக் கட்டணங்கள்	1,211,085	1,224,192
பாதுகாப்புக் கட்டணங்கள்	1,221,263	1,544,737
நன்கொடைகள்	1,306,262	9,468,973
உரிமக் கட்டணம் - வாகனங்கள்	129,455	108,845
உரிமக் கட்டணம் - மருந்துகள்	4,296,256	2,660,925
உரிமக் கட்டணம் - ஏனையவை	2,705,857	745,410
அச்சிடல், காகிதாதிகள்	3,412,487	2,979,426
அலுவலகச் செலவு	1,170,074	319,934
கணக்காய்வுக் கட்டணம்	3,067,492	611,097
வாடகைக் கட்டணம்	13,698,729	12,753,602
விளம்பரங்கள்	4,770,508	3,673,512
சந்தா - பருவகால இதழ்கள்	230,270	262,095
சட்ட, விசாரணைச் செலவுகள்	364,490	558,680
தொழில்சார் கட்டணங்கள்	1,607,531	166,419
கழியாட்டம்	581,266	1,135,510
வருடாந்த சந்தா	142,924	52,500
வருடாந்த மகாநாடு, கூட்டங்கள்	-	10,000
முத்திரைக் கட்டணம்	39,975	42,350
சேதமடைந்த பயன்படுத்தாத பொருள் செலவு	2,271,969	324,902
கட்டிடத் திறப்பு விழா	4,443,733	-
பயிற்சி பள்ளியின் செலவுகள் - CTPPM	519,382	1,007,798
காகிதாதிகள் சீராக்கம் - இருப்பெடுப்பு	1,742	67
	<b>242,218,982</b>	<b>204,579,086</b>

**குறிப்பு - 18**

<b>விற்பனை மற்றும் விநியோகச் செலவுகள்</b>	<b>2018 ஆம் ஆண்டுக்கானது</b>	<b>2017 ஆம் ஆண்டுக்கானது</b>
ஊக்குவிப்புக் கழிவுகள்	21,630,756	24,701,981
விற்பனை மேம்பாட்டுச் செலவுகள்	54,755,391	38,092,942
நிராகரித்த முலப்பொருட்களின் கிரயம்	(124,374)	126,003
30வது ஆண்டு விழா	-	4,709,477
	<b>76,261,773</b>	<b>67,630,402</b>

**குறிப்பு - 19**

<b>ஏனைய தொழிற்பாட்டுச் செலவுகள்</b>	<b>2018 ஆம் ஆண்டுக்கானது</b>	<b>2017 ஆம் ஆண்டுக்கானது</b>
வடிவமைப்பு, ஆராய்ச்சி மற்றும் அபிவிருத்தி	8,034,606	11,424,806
இருப்பெடுப்பு சீராக்கம் - வ.திணைக்களம்	26,450	2,821
பரிமாற்ற நட்டம்	2,023,048	498,900
கையுதிர்ப்பு இலாபம்/நட்டம்	43,921	-
	<b>10,128,025</b>	<b>11,926,527</b>

**குறிப்பு - 20**

<b>நிதிச்செலவு</b>	<b>2018 ஆம் ஆண்டுக்கானது</b>	<b>2017 ஆம் ஆண்டுக்கானது</b>
வங்கிக் கட்டணங்கள்	715,167	394,764
வங்கி மேலதிகப்பற்று வட்டி	4,749	11,328
	<b>719,917</b>	<b>406,092</b>

**குறிப்பு- 21**

<b>நிதி வருமானம்</b>	<b>2018 ஆம் ஆண்டுக்கானது</b>	<b>2017 ஆம் ஆண்டுக்கானது</b>
பணியாளர் கடன் வட்டி	1,188,644	986,470
திறைசேரி உண்டியல் வட்டி	47,151,664	73,534,273
வட்டி வருமானம் - பணியாளர் கடன்	3,318,737	2,880,351
	<b>51,659,044</b>	<b>77,401,094</b>

**குறிப்பு - 22**

<b>வருமான வரிச் செலவு</b>	<b>2018 ஆம் ஆண்டுக்கானது</b>	<b>2017 ஆம் ஆண்டுக்கானது</b>
நடைமுறை வரிச்செலவு குறிப்பு - 22அ	111,117,628	81,019,139
தாதித்த வரிச்செலவு குறிப்பு - 22ஆ	(14,839,775)	2,072,362
கருதப்பட்ட பங்கிலாப வரி	12,140,762	14,983,082
	<b>108,418,615</b>	<b>98,074,583</b>

**குறிப்பு - 22 அ**

<b>நடைமுறை வரிச்செலவு</b>	<b>2018 ஆம் ஆண்டுக்கானது</b>	<b>2017 ஆம் ஆண்டுக்கானது</b>
ஆண்டுக்கான இலாபத்தின் வருமான வரி குறிப்பு 22அ (i)	111,117,628	82,050,192
வருமான வரிக்கான மிகை / குறை ஏற்பாடு	-	(1,031,053)
	<b>111,117,628</b>	<b>81,019,139</b>

**குறிப்பு - 22 அ (i)**

<b>ஆண்டுக்கான இலாபத்தின் வருமான வரி</b>	<b>2018 ஆம் ஆண்டுக்கானது</b>	<b>2017 ஆம் ஆண்டுக்கானது</b>
வரிக்கு முந்திய இலாபம்	359,680,673	321,982,521
அனுமதிக்க முடியாத செலவுகள்	151,942,669	124,056,791
அனுமதிக்கக்கூடிய செலவுகள்	(101,411,419)	(131,993,120)
வரி விலக்களிப்பு வருமானம்	(47,151,664)	(73,534,273)
திறைசேரி உண்டியல் வட்டியிலிருந்து வரி வருமானம் மற்றும் நிலையான சொத்து அகற்றலின் மூலம் தொடர்ந்த விற்பனை	52,499,393	81,704,748
மதிப்பிடக்கூடிய வருமானம்	415,559,652	322,216,667
தகுதிவாய்ந்த கட்டணம்	-	-
<b>வரி விதிக்கக்கூடிய வருமானம்</b>	<b>415,559,652</b>	<b>322,216,667</b>
வரி விதிக்கக்கூடிய வருமானத்தின் வரி வீதம்	28%	28%
வரி விதிக்கக்கூடிய வருமானத்திற்கான வருமான வரி	116,356,702	90,220,667
எண்ண நிலை வரி	(5,239,074)	(8,170,475)
மொத்த வருமான வரி	<b>111,117,628</b>	<b>82,050,192</b>

**குறிப்பு - 22 ஆ**

<b>தாமதித்த வரி</b>	<b>2018 ஆம் ஆண்டுக்கானது</b>	<b>2017 ஆம் ஆண்டுக்கானது</b>
<b>இவ்வாண்டில் தாமதித்த வரியாக கட்டணம்/(திரும்பல்)</b>		
தாமதித்த வரிப் பொறுப்புகளில் தாமதித்த வரி	139,451,690	146,863,646
தாமதித்த வரி சொத்துகளில் தாமதித்த வரி	(18,967,607)	(11,539,788)
வருட இறுதியில் தாமதித்த வரிப்பொறுப்பு	120,484,083	135,323,858
வருட ஆரம்பத்தில் தாமதித்த வரிப்பொறுப்பு	135,323,858	133,251,496
<b>இவ்வாண்டில் தாமதித்த வரியாக கட்டணம்/(திரும்பல்)</b>	<b>(14,839,775)</b>	<b>2,072,362</b>

## குறிப்பு - 23

நேரடி ஊழியம் (உற்பத்தி)	2018 ஆம்		2017 ஆம்
	ஆண்டுக்கானது	உபகுறிப்பு	
சம்பளங்களும் வேதனங்களும்	401,712	குறிப்பு 23 அ	6,098,836
அமய சம்பளங்கள்	359,793	குறிப்பு 23 அ	714,520
வாழ்க்கைச் செலவு	836,940	குறிப்பு 23 அ	2,671,253
போக்குவரத்து ஊக்குவிப்பு	651,500	குறிப்பு 23 அ	3,486,050
E.P.F. & E.T.F. - 15%	1,632,596	குறிப்பு 23 அ	3,429,875
மேலதிக நேர வேலை	8,168,793	குறிப்பு 23 அ	5,427,637
வருகை ஊக்குவிப்பு	5,414,897	குறிப்பு 23 அ	3,454,931
செயலாற்ற ஊக்குவிப்பு	3,262,205	குறிப்பு 23 அ	4,245,293
வருடாந்த மிகை ஊதியம்	2,198,611		2,150,113
நடைமுறை சேவை செலவு	14,743,238		1,018,451
ஊழியர் வட்டி செலவு	1,616,115		1,548,027
சுழற்சி முறை வேலை ஊக்குவிப்பு	786,300	குறிப்பு 23 அ	2,160,646
பணியாளர் மருத்துவச் செலவு	3,589,671		2,182,047
வீடமைப்புக் கடன் மீளளிப்பு	3,151,128	குறிப்பு 23 அ	5,525,703
மேலதிக மாதாந்தர ஊக்குவிப்பு	222,000		259,000
மேற்பார்வையாளர் கொடுப்பனவு	108,000		108,000
கடினமான வேலை நிலை கொடுப்பனவு	1,913,340	குறிப்பு 23 அ	3,315,937
தொழில்முறை கொடுப்பனவு	212,000		48,000
ஓய்வூதிய கொடுப்பனவு	120,000		240,000
பணியாளர் செலவு	1,313,224		1,217,812
	50,702,065		49,302,129

## நேரடியற்ற உற்பத்திச் செலவு (குரக்கட்டுப்பாடு உ.ஆ.அ திட்டமிடல், பராமரிப்பு)

சம்பளங்களும் வேதனங்களும்	32,322,559		24,901,275
அமய சம்பளங்கள்	1,590,908		1,717,681
வாழ்க்கைச் செலவு	7,716,456		7,406,654
போக்குவரத்து ஊக்குவிப்பு	5,497,580		4,833,619
E.P.F. & E.T.F. - 15%	7,638,126		6,074,664
மேலதிக நேர வேலை	9,737,379		7,270,687
வருகை ஊக்குவிப்பு	5,134,377		5,252,981
செயலாற்ற ஊக்குவிப்பு	9,490,663		9,860,040
வருடாந்த மிகை ஊதியம்	1,726,342		1,636,439
நடைமுறை சேவை கிரயம்	11,079,949		781,463
ஊழியர் வட்டி செலவு	1,233,681		1,047,237
சுழற்சி முறை வேலை ஊக்குவிப்பு	1,067,884		620,184
பணியாளர் மருத்துவச் செலவு	2,692,775		1,597,258
வீடமைப்புக் கடன் மீளளிப்பு	3,468,908		3,448,823
மேலதிக மாதாந்தர ஊக்குவிப்பு	222,000		259,000
மேற்பார்வையாளர் கொடுப்பனவு	210,000		213,097
கடினமான வேலை நிலை கொடுப்பனவு	1,939,337		1,541,942
தொழில்முறை கொடுப்பனவு	269,067		54,000
ஓய்வூதிய ஆதாயம்	120,000		.
பணியாளர் செலவு	1,014,538		866,698
விசேட பதிற்கடமை ஊக்குவிப்பு	167,358		117,151
தொலைபேசிப் பட்டியல் மீளளிப்பு	436,553		314,494
சுகாதார காப்புறுதித் திட்ட தவணைக் கட்டணம் குறிப்பு - 27	2,823,092		84,864
பணியாளர் நலனோம்பல்	22,671,707	குறிப்பு 23 அ	16,755,682
பணியாளர் பயிற்சி	1,574,193	குறிப்பு 23 அ	6,655,910
சீருடைகளும் சப்பாத்துகளும்	1,244,900		1,508,316
நீர் கட்டணங்கள்	204,582	குறிப்பு 23 அ	475,563
வீதங்களும் வரிகளும்	654,593		646,216
மின்சாரம்	-	குறிப்பு 23 அ	2,580,997
காப்புறுதி - பொது	245,152	குறிப்பு 23 அ	343,977
பாதுகாப்பு கட்டணம் - உற்பத்தி	7,875,261		5,157,472
உபகரணங்கள் பராமரிப்பு	1,472,539	குறிப்பு 23 அ	1,448,003
பராமரிப்பு - உற்பத்தி	1,583,905	குறிப்பு 23 அ	2,832,580
தேய்வு	91,457,715		89,297,112
போக்குவரத்துக் கட்டணங்கள்	1,720,571		1,705,749
நுகர்வு - உதிரிப்பாகங்கள்	11,283,648	குறிப்பு 23 அ	1,441,708
நுகர்வு - எரிபொருள், உரா.நீக்கி	2,138,672	குறிப்பு 23 அ	717,530
திருத்தங்களும் பராமரிப்பும தி & ப (P & M)	3,008,433		1,602,711
தரக்கட்டுப்பாட்டுச் செலவுகள்	332,725		2,249,654
மூ/பொ. அழிப்புக் கட்டணங்கள்	707,373		855,294
நிராகரிக்கப்பட்ட மூலப்பொருள் செலவு	6,385,506		654,452
நிராகரிக்கப்பட்ட பொதியிடல் சாதனங்கள் செலவு	(282,061)		3,261
நிராகரிக்கப்பட்ட நடைபெற்றுக்கொண்டிருக்கும் வேலை செலவு	1,341,104		3,142,914
சேதமடைந்த மூலப்பொருட்களுக்கான செலவு	(24,000)		(24,000)
மூலப்பொருள் சீராக்கம் - பொது மருந்துகள்	101,013		(12,685)
மூலப்பொருள் சீராக்கம் - பெனிசிலின் மருந்து	4,595		(3,634)
மூலப்பொருள் சீராக்கம் - இருப்பெடுப்பு	(1,063,082)		244,207
பொதியிடும் சாதனங்கள் சீராக்கம் - இருப்பெடுப்பு	(949,075)		43,986
இருப்பெடுப்பு சீராக்கம் - பிரதானமானது.	87,647		(160,048)
நடைபெற்றுக்கொண்டிருக்கும் வேலை சீராக்கம் - இருப்பெடுப்பு	154,180		47,159
உற்பத்திச் செலவில் உள்ளீர்க்கப்படாத விற்பனைச் செலவுக்கு			
மாற்றப்பட்டது.			
	312,233,391		269,412,465

## குறிப்பு 23 அ

உற்பத்திச் செலவு	விற்பனைச் செலவில்			
	உள்ளீக்கப்பாத கிரயம்	உள்ளீக்கப்பட்ட செலவினம்	மொத்தம் 2018	மொத்தம் 2017
<b>நேரடி ஊழியம் (உற்பத்தி)</b>				
சம்பளங்களும் வேதனங்களும்	401,712	40,453,012	40,854,725	38,950,152
அமய சம்பளங்கள்	359,793	327,259	687,052	2,388,585
வாழ்க்கைச் செலவு	836,940	9,273,693	10,110,633	9,643,421
போக்குவரத்து ஊக்குவிப்பு	651,500	6,260,092	6,911,592	5,943,947
E.P.F. & E.T.F. - 15%	1,632,596	7,857,457	9,490,053	7,776,559
மேலதிக நேர வேலை	8,168,793	2,461,115	10,629,909	6,656,398
வருகை ஊக்குவிப்பு	5,414,897	616,930	6,031,828	5,701,450
செயலாற்ற ஊக்குவிப்பு	3,262,205	9,522,497	12,784,703	12,233,251
வருடாந்த மிகை ஊதியம்	2,198,611	-	2,198,611	2,150,113
நடைமுறை சேவை கிரயம்	14,743,238	-	14,743,238	1,018,451
ஊழியர் வட்டி செலவு	1,616,115	-	1,616,115	1,548,027
சுழற்சி முறை வேலை ஊக்குவிப்பு	786,300	2,109,961	2,896,261	2,160,646
பணியாளர் மருத்துவச் செலவு	3,589,671	-	3,589,671	2,182,047
வீடமைப்புக் கடன் மீளளிப்பு	3,151,128	3,201,622	6,352,750	5,525,703
மேலதிக மாதாந்தர ஊக்குவிப்பு	222,000	-	222,000	259,000
மேற்பார்வையாளர் கொடுப்பனவு	108,000	-	108,000	108,000
கடினமான வேலை நிலை கொடுப்பனவு	1,913,340	1,602,936	3,516,276	3,315,937
தொழில்முறை கொடுப்பனவு	212,000	-	212,000	48,000
ஓய்வூதிய ஆதாயம்	120,000	-	120,000	240,000
பணியாளர் செலவு	1,313,224	-	1,313,224	1,217,812
	50,702,065	83,686,574	134,388,638	109,067,498

## நேரடியல்லாத உற்பத்திச் செலவு (குரக்கட்டுப்பாடு, உ.அ.ஆ)

## திட்டமிடல், பராமரிப்பு)

சம்பளங்களும் வேதனங்களும்	32,322,559	-	32,322,559	30,942,342
அமய சம்பளங்கள்	1,590,908	-	1,590,908	1,717,681
வாழ்க்கைச் செலவு	7,716,456	-	7,716,456	7,406,654
போக்குவரத்து ஊக்குவிப்பு	5,497,580	-	5,497,580	4,833,619
E.P.F. & E.T.F. - 15%	7,638,126	-	7,638,126	6,074,664
மேலதிக நேர வேலை	9,737,379	-	9,737,379	7,270,687
வருகை ஊக்குவிப்பு	5,134,377	-	5,134,377	5,252,981
செயலாற்ற ஊக்குவிப்பு	9,490,663	-	9,490,663	9,860,040
வருடாந்த மிகை ஊதியம்	1,726,342	-	1,726,342	1,636,439
நடைமுறை சேவை செலவு	11,079,949	-	11,079,949	781,463
ஊழியர் வட்டி செலவு	1,233,681	-	1,233,681	1,047,237
சுழற்சி முறை வேலை ஊக்குவிப்பு	1,067,884	-	1,067,884	620,184
பணியாளர் மருத்துவச் செலவு	2,692,775	-	2,692,775	1,597,258
வீடமைப்புக் கடன் மீளளிப்பு	3,468,908	-	3,468,908	3,448,823
மேலதிக மாதாந்தர ஊக்குவிப்பு	222,000	-	222,000	259,000
மேற்பார்வையாளர் கொடுப்பனவு	210,000	-	210,000	213,097
கடினமான வேலை நிலை கொடுப்பனவு	1,939,337	-	1,939,337	1,541,942
தொழில்முறை கொடுப்பனவு	269,067	-	269,067	54,000
ஓய்வூதிய ஆதாயம்	120,000	-	120,000	-
பணியாளர் செலவு	1,014,538	-	1,014,538	866,698
விசேட பதிற்கடமை ஊக்குவிப்பு	167,358	-	167,358	117,151
தொலைபேசிப் பட்டியல் மீளளிப்பு	436,553	-	436,553	314,494
சுகாதார காப்புறுதித் திட்ட தவணைக் கட்டணம் குறிப்பு - 27	2,823,092	3,662,092	6,485,184	84,864
பணியாளர் நலனோம்பல்	22,671,707	4,493,735	27,165,442	23,891,495
பணியாளர் பயிற்சி	1,574,193	-	1,574,193	6,655,910
சீருடைகளும் சப்பாத்துகளும்	1,244,900	-	1,244,900	1,508,316
நீர் கட்டணங்கள்	204,582	1,529,739	1,734,320	1,375,869
வீதங்களும் வரிகளும்	654,593	-	654,593	646,216
மின்சாரம்	-	22,770,787	22,770,787	23,697,452
காப்புறுதி - பொது	245,152	758,299	1,003,451	1,309,567
பாதுகாப்பு கட்டணம் - உற்பத்தி	7,875,261	-	7,875,261	7,161,825
உபகரணங்கள் பராமரிப்பு	1,472,539	665,319	2,137,857	4,763,348
பராமரிப்பு - உற்பத்தி	1,583,905	8,716,284	10,300,189	10,690,846
தேய்வு	91,457,715	-	91,457,715	89,297,112
போக்குவரத்துக் கட்டணங்கள்	1,720,571	-	1,720,571	1,705,749
நுகர்வு - உதிரிப்பாகங்கள்	11,283,648	30,172,905	41,456,553	13,333,518
நுகர்வு - எரிபொருள் மற்றும் உராய்வு நீக்கிகள்	2,138,672	9,748,498	11,887,170	11,005,204
திருத்தங்களும் பராமரிப்பும் P & M	3,008,433	-	3,008,433	2,893,572
தரக்கட்டுப்பாட்டுச் செலவுகள்	332,725	-	332,725	2,249,654
மூ/பொ. அழிப்புக் கட்டணங்கள்	707,373	-	707,373	855,294
நிராகரிக்கப்பட்ட மூலப்பொருள் செலவு	6,385,506	-	6,385,506	654,452
நிராகரிக்கப்பட்ட மெதிடில் சாதனங்கள் செலவு	(282,061)	-	(282,061)	3,261
நிராகரிக்கப்பட்ட நடைபெற்றுக்கொண்டிருக்கும் வேலை செலவு	1,341,104	-	1,341,104	3,142,914
சேதமடைந்த மூலப்பொருட்களுக்கான செலவு	(24,000)	-	(24,000)	(24,000)
மூலப்பொருள் சீராக்கம் - பொது மருந்துகள்	101,013	-	101,013	(12,685)
மூலப்பொருள் சீராக்கம் - பெனிசிலின் மருந்து	4,595	-	4,595	(3,634)
மூலப்பொருள் சீராக்கம் - இருப்பெடுப்பு	(1,063,082)	-	(1,063,082)	244,207
பொதியிடும் சாதனங்கள் சீராக்கம் - இருப்பெடுப்பு	(949,075)	-	(949,075)	43,986
இருப்பெடுப்பு சீராக்கம் - பிரதானமானது.	87,647	-	87,647	(160,048)
நடைபெற்றுக்கொண்டிருக்கும் வேலை சீராக்கம் - இருப்பெடுப்பு	154,180	-	154,180	47,159
	312,233,391	166,204,231	478,437,622	401,985,374

**குறிப்பு 24****ஓய்வ்பயன் கடப்பாடு**

நிதியியல் நிலைமையில் காணப்பட்ட தொகைகள் பின்வருமாறு

	31.12.2018	31.12.2017
ஆண்டின் ஆரம்பத்தில் தேறிய பொறுப்பு	41,213,529	40,862,404
நடைமுறை சேவை செலவு	2,634,241	2,655,342
வட்டிச் செலவு	4,286,207	3,881,928
கடந்த சேவை செலவு	37,397,708	-
ஊகித்த மாற்றங்களில் (இலாபம்)/நட்டம்	(5,316,323)	(2,121,769)
அனுபவித்த (இலாபம்)/நட்டம்	(7,053,368)	(1,226,459)
	<b>73,161,994</b>	<b>44,051,446</b>
<b>கழிக்க</b>		
இவ்வாண்டில் மேற்கொள்ளப்பட்ட கொடுப்பனவுகள்	(5,420,540)	(2,837,917)
	<b>67,741,454</b>	<b>41,213,529</b>

கூட்டுத்தாபனத்தின் ஓய்வ்ப பயன் பொறுப்பு பியல் எஸ். குணதிலக அசோசியேற்ஸ் நிறுவனத்தினால் மேற்கொள்ளப்பட்ட நிபுணத்துவ மதிப்பீட்டின் அடிப்படையிலானதாகும். ஓய்வ்ப பயன் செலவினத்தைக் கணிப்பதில் பயன்படுத்தப்பட்ட பிரதான ஊகங்கள்:

எதிர்பார்க்கப்பட்ட எதிர்கால சம்பள அதிகரிப்பு	4%	4%
கழிவு வீதம்	12.5%	10.4%
ஊழியர் புரள்வு காரணி	1.45%	2.67%

வருமானக் கூற்றில் காணப்பட்ட தொகைகள் பின்வருமாறு:

நடைமுறை சேவை செலவினம்	40,031,949	2,655,342
வட்டிச் செலவினம்	4,286,207	3,881,928

நிபுணத்துவ மதிப்பீடு 2018 டிசம்பர் 31இல் உள்ளவாறு தற்போதைய நிதியியல் நிலைமையை மதிப்பிட்டு அவற்றின் சிறந்த மதிப்பீட்டைப் பெறுவதற்காகும்.

**குறிப்பு25****தொடர்பான தரப்பின் வெளிப்படுத்தல்கள்**

முக்கியமான தொடர்பான தரப்பு வெளிப்படுத்தல்கள் பின்வருமாறு:

நிறுவனம்	தொப்பு	கொடுக்கல் வாங்கலின் தன்மை	இவ்வாண்டில் விற்பனை
மருத்துவ வழங்கல் பிரிவு	வாடிக்கையாளர்	பொருட்கள் விற்பனை	3,929,151,094
அரசு மருந்தகக் கூட்டுத்தாபனம் - விநியோகம் மூலம்	வாடிக்கையாளர்	பொருட்கள் விற்பனை	89,106,750
ஒப்பந்தம் மூலம்	வாடிக்கையாளர்	பொருட்கள் விற்பனை	24,065,050

**குறிப்பு - 26**

கிடைக்க வேண்டியவை

கிடைக்கவேண்டியவை பற்றிய பகுப்பாய்வு பின்வருமாறு

தியோபிலின் அன்ஹைட்ரேட் USP க்கு கிடைக்கவேண்டியவை	குறிப்பு 26அ	1,246,780
மேலதிகமாக செலுத்திய மருத்துவ மசோதா		59,184
ஆயுர்வேத கூட்டுத்தாபனத்துக்கான E/H ஜெலட்டின் கூ.குளிகை விற்பனை		1,516,258
பெனாக்சிமெதைல் பெனிசிலின் 1000Kgs க்கு மாற்றிய கிடைக்கவேண்டியவை		5,124,650
கிடைக்கவேண்டிய காப்பீட்டு தொகை கோரிக்கை - EP022 - க்ரொஸ்பொவிடோன்		66,621
		<u>8,013,492</u>

**குறிப்பு - 26 அ**

தியோபிலின் அன்ஹைட்ரேட் 1000கிலோ வாங்குவதற்கு தந்தி பரிமாற்றத்தின் மூலம் எம்/எஸ் ஜெய்செம் லிமிடட் - சீனாவுக்கு பணம் செலுத்தியதற்கான விசாரணை நடந்து வருகிறது. எனவே ரூபா. 1,577,780.29 இனை முன்கூட்டியே கட்டணம் பெறத்தக்க கணக்கிற்கு மாற்றப்பட்டுள்ளது.







பற்றிய நிதிக் கூற்று பயனர்களுக்கு மதிப்பீட்டு வசதிகள் தொடர்பான தகவல்கள் வெளிப்படுத்தி இருக்கவில்லை.

(ஆ) இலங்கைநிதி அறிக்கையீட்டுநியமம் 15

நியமத்தின் 110 ஆம் பந்தியின் பிரகாரம், வாடிக்கையாளர்களுடன் மேற்கொள்ளப்பட்ட உடன்படிக்கையின் ஊடாக கிடைக்கும் வருமானத்தினை அறிந்துகொள்ளக் கூடிய கொள்கையினை வெளிப்படுத்த வேண்டியிருந்த போதிலும், கூட்டுத்தாபனம் ஒரு தரப்பினராக இருந்த கூட்டு முயற்சிகள் மற்றும் மருந்து விநியோகதஸ்தர்களுடன் ஏற்படுத்திக் கொண்ட உடன்படிக்கையின் மூலமானவருமானத்தினை அறிந்துகொள்ளக் கூடிய கொள்கையினை வெளிப்படுத்தி இருக்கவில்லை.

(இ) இலங்கைகணக்கீட்டுநியமம் 1

(i) நியமத்தின் 117 ஆம்பந்தியின்பிரகாரம், நிதிக் கூற்றினைப் புரிந்துகொள்வதற்கு தேவையான முக்கியமான கணக்கீட்டுக் கொள்கைகளை வெளிப்படுத்த வேண்டியிருந்த போதிலும், நிதிப் பொறுப்புக்கள் கொள்கைகள் போன்றமுக்கியமான கணக்கீட்டு கொள்கைகளை வெளிப்படுத்தி இருக்கவில்லை.

(ஈ) இலங்கைகணக்கீட்டுநியமம் 8

நியமத்தின் 30 மற்றும் 31 ஆம் பந்திகளின் பிரகாரம், வெளியிடப்பட்டுள்ள இதுவரையில் அமுல்படுத்தப்படாத இலங்கை நிதி அறிக்கையிடல் நியமம் (SLFRS) நிறுவனம் ஒன்றில் பயன்பாட்டில் இல்லாத போது, நிறுவனத்தினால் அவ் விடயங்கள் மற்றும் ஆரம்பத்தில் நடைமுறையில் இருந்த காலப் பகுதியினுள் நிறுவனத்தின் நிதிக் கூற்றுகளுக்கு புதிய SLFRS பயன்படுத்துவதன் மூலம் ஏற்படக்கூடிய தாக்கத்தினை மதிப்பிடுவதற்குரிய தெரிந்த அல்லது மதிப்பீடு செய்யக் கூடிய தகவல்களை வெளிப்படுத்தல் வேண்டும். எனின், அவ்வாறே அறிக்கையிடும் திகதியில் வெளியிடப்படும்



எனினும் அமுலில் இல்லாத புதிய அல்லது திருத்தப்பட்ட நியமத்திற்கான (உதாரணமாக SLFRS 16-குத்தகை) கணக்கீட்டுக் கொள்கையினை வெளிப்படுத்தி இருக்கவில்லை.

(உ) இலங்கைகணக்கீட்டுநியமம் 16

நியமத்தின் 51 ஆம் பத்தியின் பிரகாரம், நடைமுறையல்லாத சொத்துக்களுக்கான இதரப் பெறுமதிககள் மற்றும் பயனுள்ள ஆயுட் காலம் வருடாந்தம் மீளாய்வு செய்யாததன் காரணமாக செலவினம் ரூ. 222,514,842 ஆன நிலையான சொத்துக்கள் முழுமையாக தேய்மானமாக்கப்பட்ட போதிலும் மேலும் பயன்படுத்தப்பட்டு வருகின்றன. அதற்கேற்ப மதிப்பீடு செய்யப்பட்ட குறைபாடுகள் இலங்கை கணக்கீட்டு நியமம் 8 இன் பிரகாரம் மீள்திருத்தம் செய்வதற்கு நடவடிக்கை எடுக்கப்படவில்லை. அத்துடன் தேய்மானத்திற்கான கணக்கீட்டு கொள்கையினை ஒழுங்குமுறையாக வெளிப்படுத்தியிருக்கவில்லை என்பதோடு சொத்துக்கள், ஆலை மற்றும் உபகரணங்களின் கொள்ளளவுப் பெறுமதியினை நீக்குவது பற்றிய கொள்கையை வெளிப்படுத்தி இருக்கவில்லை.

(ஊ) இலங்கைகணக்கீட்டுநியமம் 19

நியமத்தின் 68 ஆம் பத்தியின் பிரகாரம், ஊழியர் பணிக்கொடை பொறுப்பினை தற்பொழுதுள்ள பெறுமதிக்கு செம்மையாகல் செய்கையில் கருத்திட்ட அலகு கடன் திட்டத்தினைப் (projected unit credit method) பயன்படுத்த வேண்டியிருந்த போதிலும் கூட்டுத்தாபனத்தினால் அம்முறையினைப் பயன்படுத்தப்பட்டது பற்றிய நிதிக் கூற்றுகளில் வெளிப்படுத்தி இருக்கவில்லை.

### 1.2.2 கணக்கீட்டுக் குறைபாடுகள்

-----

கீழே குறிப்பிடப்பட்டுள்ள கணக்கீட்டுக் குறைபாடுகள் அவதானிக்கப்பட்டுள்ளன.



- (அ) பௌதிக இருப்பு கணக்கெடுப்பின் போது வெளிப்படுத்தப்பட்ட ரூ. 1,983,315 ஆன உதிரிப்பாகங்கப் பற்றாக்குறை மற்றும் ரூ. 213,107 ஆன உதிரிப்பாகங்கள் மிகையாக உள்ளதை கணக்கீடு செய்யப்பட்டிருக்கவில்லை.
- (ஆ) 2018 திசம்பர் 31 ஆம் திகதிக்கு பொதியிடக் கூடிய பொருட்களின் எஞ்சிய இருப்பு ரூ. 359,411 இனால் குறைவாக கணக்கிடப்பட்டு கணக்கீடு செய்யப்பட்டிருக்கவில்லை.
- (இ) 2018 திசம்பர் 31 ஆம் திகதிக்கு பொதியிடும் பொருட்களின் எஞ்சிய கையிருப்பில் ரூ. 929,759 ஆனவை சேதமடைந்த மற்றும் பயன்படுத்த முடியாத கையிருப்பானது இலாபத்திற்கு எதிராக பதிவழிக்கப்பட்டிருக்கவில்லை. அதற்குப் பதிலாக அதன் பெறுமதி கையிருப்பினை மேலதிகமொன்றாகக் கருதி கணக்கீடு செய்யப்பட்டிருந்தது. மேலும் 2018 திசம்பர் 31 ஆம் திகதிக்கு பௌதிக நிலையிலுள்ள ரூ. 358,289 ஆன பொதியிடக் கூடிய பொருட்களின் கையிருப்பொன்றை, குறைவான கையிருப்பொன்றாகக் கருதி இலாபத்திற்கு எதிராக பதிவழிக்கப்பட்டுள்ளது.
- (ஈ) மூலப்பொருள் விற்பனை வருமானம் ஏனைய செயற்பாட்டு வருமானமாக வெளிப்படுத்தியிருந்தது. எனினும் மூலப்பொருள் விற்பனைக் கிரயம் ரூ.2,881,782 வியாபாரக் கணக்கிற்கு வரவு வைக்கப்பட்டுள்ளது.
- (உ) ஜைக்கா (JICA) நிதியுதவியின் கீழ் நிர்மாணிக்கப்பட்ட கட்டடத்தின் பூமியினை அழகுபடுத்துவதற்காக செலவிடப்பட்டுள்ள ரூ. 1,775,625ஆன நடைமுறையல்லாத சொத்தொன்றாக இனங்காணப்பட்ட போதிலும், அதற்குப் பதிலாக இலாபத்திலிருந்து பதிவழிக்கப்பட்டுள்ளது.

### 1.2.3 பெற வேண்டிய கணக்குகள்

2018 திசம்பர் 31 ஆம் திகதிக்கு மருத்துவ வழங்கல் பிரிவினால் கிடைக்க வேண்டிய ரூ. 1,435,228,910 இல் ரூ. 4,830,000 ஆன 02 வருடங்களுக்கும் மேலான கடன் தொகை நிலுவையாக இருந்துள்ளது.

### 1.2.4 இனங்காணப்பட்ட இழப்புகள்



- (i) மீளாய்வு ஆண்டினுள் உற்பத்தி செய்யப்பட்ட மருந்து வகைகளின் தரம் மற்றும் பௌதிகத் தன்மையில் ஏற்பட்ட குறைபாடுகள் போன்றவற்றின் காரணமாக உற்பத்தி இடையில் நிறுத்தப்பட்டு மீண்டும் உற்பத்தி செய்வதற்கு ஏற்பட்டதன் காரணமாக செலவிடப்பட்ட மேலதிகக் கிரயம் ரூ. 17,567,693ஆக இருந்தது. ஒவ்வொரு வருடத்திலும் உற்பத்திச் செயன்முறையில் இடம்பெறும் இந்த அசாதாரண நிலைமையினை குறைத்துக் கொள்வதற்கு நிறுவனம் நடவடிக்கை எடுக்கவில்லை.

### 1.2.5 முறையான அங்கீகாரம் இன்றி புத்தகங்களிலிருந்து நீக்கல்

2011 ஒக்டோபர் 01 ஆம் திகதியிலிருந்து 2019 ஒகஸ்ட் 07 ஆம் திகதி வரையான காலப்பகுதியினுள் இயக்கமின்றி மதிப்பீடு செய்யப்பட்ட மொத்தக் கிரயம் ரூ. 150,397 ஆன Condenser Unit அலகுப் பெறுமதி ரூ. 2,957,791 என்றவாறு பிழையாக கணக்கிலிடப்பட்டுள்ளது. அப் பெறுமதி மீளாய்வு ஆண்டினுள் முறையான அங்கீகாரம் இன்றி புத்தகப் பதிவிலிருந்து நீக்கப்பட்டுள்ளது. முறையாக பயன்படுத்துவதற்கும் நடவடிக்கை எடுக்கப்பட்டிருக்கவில்லை.

இலங்கை கணக்காய்வு நியமங்களுக்கு (இ.க.கொ.) ஏற்ப நான் கணக்காய்வுகளை மேற்கொண்டுள்ளேன். இக் கணக்காய்வு நியமங்களின் கீழான எனது பொறுப்பு, இந்த அறிக்கையின் நிதிக் கூற்று கணக்காய்வு தொடர்பாக கணக்காய்வாளரின் பொறுப்பு எனும் பகுதியில் மேலும் விவரமாக குறிப்பிடப்பட்டுள்ளது. எனது முனைப்பழிப்புள்ள அபிப்பிராயத்திற்காக ஒரு அடிப்படையினை வழங்கும் நோக்கில் என்னால் பெற்றுக்கொண்டுள்ள சான்றுகள் போதுமானதாகவும் மற்றும் பொருத்தமானதும் என்பதும் எனது நம்பிக்கையாகும்.

### 1.3 நிதிக் கூற்று பற்றிய முகாமைத்துவத்தின் மற்றும் நிர்வகிக்கும் தரப்பினர்களின் பொறுப்புக்கள்

இந் நிதிக் கூற்று இலங்கை கணக்கீட்டுக் கொள்கைகளுக்கு ஏற்ப தயாரிக்கப்படல் மற்றும் நியாயமாக சமர்ப்பித்தல் மற்றும் மோசடி அல்லது தவறு காரணமாக ஏற்படக் கூடிய போதியளவு தவறான அறிக்கைகள் இன்றி நிதிக் கூற்றைத் தயாரிப்பதனை நோக்காகக் கொண்டு தேவையானவற்றை உள்ளக நிருவாகம் தீர்மானிப்பது முகாமைத்துவத்தின் பொறுப்பாகும்.

நிதிக் கூற்றினைத் தயாரிக்கையில், கூட்டுத்தாபனம் தொடர்ச்சியாக நடாத்திக் கொண்டு செல்லக் கூடிய ஆற்றலினை தீர்மானிப்பது முகாமைத்துவத்தின்



பொறுப்பாவதோடு, முகாமைத்துவதை கூட்டுத்தாபனம் கலைப்பதற்கு கருதுவதாயின் அல்லது வேறொரு மாற்றுவழி இல்லாத போது நடவடிக்கையினை நிறுத்துவதற்கு நடவடிக்கை எடுப்பதைத் தவிர தொடர்ச்சியாக நடாத்திக் கொண்டு செல்லும் அடிப்படையில் கணக்கை வைத்திருத்தல் மற்றும் கூட்டுத்தாபனத்தில் தொடர்ந்து இருக்க தேவையான விடயங்களை வெளிப்படுத்தலும் முகாமைத்துவத்தினன் பொறுப்பொன்றாகும்.

கூட்டுத்தாபனத்தின் நிதி அறிக்கையிடும் செயன்முறை தொடர்பான பொறுப்பு, நிருவாகம் செய்யும் தரப்பினரால் ஏற்றுக்கொள்ளப்படும்.

2018 ஆம் ஆண்டின் 19 ஆம் இலக்க கணக்காய்வுச் சட்டத்தின் 16 (1) உட்பிரிவின் பிரகாரம், கூட்டுத்தாபனத்தின் வருடாந்த மற்றும் காலதுக்கேற்ற நிதிக் கூற்றினைத் தயார் செய்வதற்கு முடியுமான விதத்தில் சொந்த வருமானம், செயலவு, சொத்துக்கள் மற்றும் பொறுப்புகள் பற்றி ஒழுங்காக புத்தகத்தில் பதிதல் மற்றும் அறிக்கையிடல் போன்றவற்றை நடடாத்திக் கொண்டு செல்லல் வேண்டும்.

#### 1.4 நிதிக் கூற்றுக் கணக்காய்வு தொடர்பாக கணக்காய்வாளரின் பொறுப்புகள்

ஒட்டுமொத்தமாக நிதிக் கூற்று, மோசடி மற்றும் தவறு காரணமாக பொருண்மையான பிறழ் கூற்றுக்கள் அற்றவை என்பதற்கான நியாயமான உறுதிப்பாடொன்றை வழங்குதல் மற்றும் எனது அபிப்பிராயம் உள்ளடங்கிய கணக்காய்வாளரின் அறிக்கையினை வெளியிடுதல் எனது நோக்கமாகும். நியாயமான உறுதிப்பாடு உயர் மட்டத்தில் உத்தரவாதம் அளிக்கின்ற போதும், இலங்கை கணக்காய்வு நியமத்தின் பிரகாரம் கணக்காய்வு மேற்கொள்கையில் அது எப்போதும் பொருண்மையான தவறான கூற்றுக்கள் வெளிப்படுத்தப்படுவதற்கு எந்தவொரு உறுதிப்படுத்தலும் இருக்காது. மோசடி மற்றும் தவறினை தனியான அல்லது கூட்டாக இணைந்து தாக்கம் காரணமாக பொருண்மையான தவறான கூற்றுக்கள் ஏற்படக் கூடும் என்பதோடு, இந் நிதிக் கூற்றினை அடிப்படையாகக் கொண்டு பயனர்களால் எடுக்கப்படுகின்ற பொருளாதா தீர்மானங்களுக்கு எதிராக செல்வாக்குச் செலுத்தக் கூடும் என எதிர்பார்க்கப்படுகின்றன.

என்னால் தொழில் நியாயம் மற்றும் தொழில் சம்பந்தமாக இலங்கை கணக்காய்வு நியமத்தின் பிரகாரம் கணக்காய்வு மேற்கொள்ளப்பட்டுள்ளது. மேலும்,

- மோசடி அல்லது தவறுகளின் காரணமாக நிதிக் கூற்றுக்களின் பொருண்மையான பிறழ் கூற்றுக்களின் ஆபத்துக்களை இனங்கண்டு மற்றும் மதிப்பீடு செய்கையில் சந்தர்ப்பத்திற்குப் பொருத்தமான கணக்காய்வு நடைமுறைகளை வடிவமைக்கும் வகையில் மோசடிகள் அல்லது தவறுகளின் காரணமாக ஏற்படுகின்ற ஆபத்துக்களை தவிர்ப்பதற்கு, போதியளவு மற்றும் பொருத்தமான கணக்காய்வு சான்றுகளைப் பெற்றுக் கொள்ளுதல் எனது





அபிப்பிராயத்தின் பிரகாரமாகும். பொருண்மையான பிறழ் கூற்றுக்களினால் ஏற்படுகின்ற தாக்கத்தை விட மோடியினால் இடம்பெறுகின்ற தாக்கம் சக்தி மிக்கதாவதோடு, கூட்டுச்சதி, போலி ஆவணங்கள் தயாரித்தல், வேண்டுமென்றே தவிர்த்தல் அல்லது உள்ளகக் கட்டுப்பாடுகளை தவிர்த்தல் மோசடிகள் ஏற்படுவதற்கு காரணமாகும்.

- சந்தர்ப்பத்திற்குப் பொருத்தமான கணக்காய்வு நடைமுறைகளை வடிவமைக்கும் வகையில் கூட்டுத்தாபனத்தின் உள்ளகக் கட்டுப்பாடுகள் தொடர்பாக தெளிவொன்றைப் பெற்றுக் கொண்ட போதிலும் உள்ளகக் கட்டுப்பாடுகளின் விளைத்திறனின் மீது அபிப்பிராயம் தெரிவிக்கும் நோக்கத்திற்காக அல்ல.
- பயன்படுத்தப்பட்ட கொள்கைகள் மற்றும் கணக்கீட்டு மதிப்பீடுகளின் நியாயத் தன்மை மற்றும் முகாமைத்துவத்தினால் மேற்கொள்ளப்பட்ட இணைந்த வெளிப்பாடுகளின் சாதகத் தன்மை பாராட்டப்படக் கூடியது.
- சம்பவங்கள் அல்லது நிலைமைகள் காரணமாக கூட்டுத்தாபனத்தின் தொடர்ச்சியான நிலைத்திருக்கும் தன்மை பற்றி போதியளவு நிச்சமற்ற தன்மை இருப்பது தொடர்பாக பெற்றுக் கொண்ட கணக்காய்வு சான்றுகளின் அடிப்படையில் கணக்கீடுகள் தொடர்பாக நிறுவனத்தின் நிலைத்திருக்கும் தன்மை பற்றிய அடிப்படையினைப் பயன்படுத்தும் பொருத்தப்பாடு தீர்மானிக்கப்பட்டுள்ளது. போதியளவு நிச்சமற்ற தன்மை ஒன்று உள்ளது என நான் முடிவுக்கு வருமாயின் நிதிக் கூற்றுகளில் அது தொடர்பாக வெளிப்படுத்துவதற்கு எனது கணக்காய்வு அறிக்கையில் கவனத்தை செலுத்துவதோடு அவ் வெளிப்படுத்தல்கள் போதுமானதாக இல்லையெனின் எனது அபிப்பிராயத்தின்படி மாற்றியமைக்கப்படல் வேண்டும். எவ்வாறாயினும், எதிர்கால சம்பவங்கள் அல்லது நிலைமையின் படி தொடர்ச்சியாக நிலைத்திருக்கும் தன்மை முடிவடையலாம்.
- வெளிப்பாடுகள் சேர்க்கப்பட்ட நிதிக் கூற்றினைச் சமர்ப்பித்தல், கட்டமைப்பு மற்றும் உள்ளடக்கம் மதிப்பீட்டுக்கு உட்படுத்தப்பட்டதோடு, அதற்கான காரணிகளான கொடுக்கல் வாங்கல்கள் மற்றும் சம்பவங்கள் பொருத்தமான மற்றும் நியாயமான வகையில் நிதிக் கூற்றில் உள்ளடக்கப்படுவது பாராட்டத்தக்கது.



எனது கணக்காய்வில் இனங்காணப்பட்ட முக்கியமான கணக்காய்வினைக் கண்டறிதல், பிரதான உள்ளகக் கட்டுப்பாட்டின் பலவீனம் மற்றும் ஏனைய விடயங்கள் பற்றிய நிர்வகிக்கின்ற தரப்பினர்களுக்கு தெளிவுபடுத்தப்பட்டுள்ளது.

## 2 ஏனைய சட்ட மற்றும் ஒழுங்குறுத்துகை தேவைப்பாடுகள் பற்றிய அறிக்கை

2018 ஆம் ஆண்டின் 19 ஆம் இலக்க தேசிய கணக்காய்வுச் சட்டத்தின் கீழே குறிப்பிடப்பட்டுள்ள தேவைப்பாடுகள் தொடர்பாக விசேட ஒதுக்கீடுகள் உள்ளடங்கும்.

- 2018 ஆம் ஆண்டின் 19 ஆம் இலக்க தேசிய கணக்காய்வுச் சட்டத்தின் 12(அ) பிரிவின் குறிப்பிடப்பட்டுள்ள தேவைப்பாடுகளுக்கு ஏற்ப, எனது அறிக்கையில் முனைப்பழிப்புள்ள அபிப்பிராயத்தினை அடிப்படையாகக் கொண்ட பகுதியில் விவரிக்கப்பட்டுள்ள விடயங்களின் தாக்கம் தவிர்ந்த, கணக்காய்விற்காக தேவையான சகல தகவல்கள் மற்றும் விளக்கமளித்தல் என்பன என்னால் வழங்கப்பட்டதோடு, கூட்டுத்தாபனத்தின் முறையான நிதி அறிக்கை பராமரித்திருப்பதை எனது விசாரணை சுட்டிக்காட்டுகிறது.
- 2018 ஆம் ஆண்டின் 19 ஆம் இலக்க தேசிய கணக்காய்வுச் சட்டத்தின் 6(1)(இ)(III) பிரிவில் குறிப்பிடப்பட்டுள்ள தேவைப்பாடுகளுக்கு ஏற்ப கூட்டுத்தாபனத்தில் சமர்ப்பிக்கப்பட்ட நிதி கூற்று கடந்த வருடங்களுடன் ஒத்ததாகும்.
- 2018 ஆம் ஆண்டின் 19 ஆம் இலக்க தேசிய கணக்காய்வுச் சட்டத்தின் 6(i)(இ)(iv) பிரிவில் குறிப்பிடப்பட்டுள்ள தேவைப்பாடுகளுக்கு ஏற்ப கீழே குறிப்பிடப்பட்டுள்ள பரிந்துரைகள் தவிர்ந்த கடந்த வருடங்களில் என்னால் மேற்கொள்ளப்பட்ட பரிந்துரைகள் சமர்ப்பிக்கப்பட்டுள்ள நிதிக் கூற்றுகளில் உள்ளடங்கப் பெற்றுள்ளது.

மருத்துவ வழங்கல் பிரிவின் பணிப்பாளரின் 2017 ஒக்டோபர் 02 ஆம் திகதிய MSD/SB11/SPMC/2017/QF ஆம் இலக்க கடிதத்தின் பிரகாரம் 2014 ஆம் ஆண்டில் மருத்துவ வழங்கல் பிரிவிற்கு விற்பனை செய்யப்பட்ட Folic Acid





Tablets ஒரு தொகையானது தரக் குறைவு காரணமாக அப் பிரிவிற்கு செலுத்த வேண்டிய ரூ. 1,609,965 கணக்கிலிடப்பட்டிருக்கவில்லை.

பின்பற்றப்பட்ட செயன்முறைகள் மற்றும் பெற்றுக்கொள்ளப்பட்ட சான்றுகளின் படி மற்றும் போதியளவான விடயங்கள் வரையறையினுள், கீழே குறிப்பிடப்பட்டுள்ளவற்றை வெளியிடுவதற்கான எதுவும் எனது கவனத்தை ஈர்க்கவில்லை.

- 2018 ஆம் ஆண்டின் 19 ஆம் இலக்க தேசிய கணக்காய்வுச் சட்டத்தின் 12 (இ) பிரிவில் குறிப்பிடப்பட்டுள்ள தேவைப்பாடுகளுக்கு ஏற்ப கூட்டுத்தாபனத்தின் கட்டுப்பாட்டு சபையின் எதும் அங்கத்தவர் ஒருவருக்கு கூட்டுத்தாபனம் இணைந்து ஏதேனுமொரு உடன்படிக்கை தொடர்பாக நேரடியாக அல்லது வேறு விதமாக சாதாரண வியாபார நிலைமையிலிருந்து விலகியுள்ளது என்பது பற்றி.
- 2018 ஆம் ஆண்டின் 19 ஆம் இலக்க தேசிய கணக்காய்வுச் சட்டத்தின் 12 (ஈ) பிரிவில் குறிப்பிடப்பட்டுள்ள தேவைப்பாடுகளுக்கு ஏற்ப கீழே குறிப்பிடப்பட்டுள்ள அவதானிப்புகள் தவிர்ந்த ஏதேனும் பொருத்தமான எழுத்து மூல சட்டத்திற்கு அல்லது கூட்டுத்தாபனத்தின் கட்டுப்பாட்டு சபையினால் வழங்கப்பட்டுள்ள ஏனைய பொது அல்லது விசேட ஒழுங்குவிதிகளுக்கு இணங்காமல் செயற்பட்டுள்ளது பற்றி.

**சட்டங்கள் விதிகள் மற்றும் விபரம்**

**பிரமாணங்களுடன் தொடர்பு -----**

(அ) 2004 ஜனவரி 08 ஆம் திகதிய பிஈடி 21 ஆம் இலக்க பொது தொழில் முயற்சிகள் சுற்றுநிருபம் மற்றும் இலங்க சனநாயக சோசலிசக் குடியரசின் நிதிப் பிரமாணக் கோவையின் நிதிப் பிரமாண 103, 104, 105 மற்றும் 1646 சுற்றுநிருபத்தின் முரணாக, கூட்டுத்தாபனத்திற்கு உரித்தான 04 மோட்டார் வாகனங்களில் 03 மோட்டார் வாகனங்கள் சுகாதார, போசனை மற்றும் சுதேச வைத்தியத்துறை அமைச்சிற்கு மற்றும் ஒரு மோட்டார் வாகனம் வெளித் தரப்பினருக்கு வழங்கப்பட்டுள்ளது. அமைச்சிற்கு ஒப்படைக்கப்பட்டுள்ள 02 மோட்டார் வாகனங்கள் மற்றும் வெளித் தரப்பினருக்கு ஒப்படைக்கப்பட்டுள்ள மோட்டார் வாகனங்களின் நாளாந்த பயண ஓட்டக் குறிப்புகள் கணக்காய்வுகளுக்காக சமர்ப்பிக்கப்பட்டிருக்கவில்லை.

அமைச்சிற்கு ஒப்படைக்கப்பட்டுள்ள ஒரு



ජාතික විභේදන කාර්යාලය  
தேசிய கணக்காய்வு அலுவலகம்  
NATIONAL AUDIT OFFICE

மோட்டார் வாகனம் 2019 யூலை 26 ஆம் திகதி திரும்ப கூட்டுத்தாபனத்திற்கு ஒப்படைக்கப்பட்டிருந்த போதிலும் அதுவரை மோட்டார் வாகனத்திற்கு ஏற்பட்ட சேதங்கள் தொடர்பாக நிதிப் பிரமாணத்தின் பிரகாரம் நடவடிக்கை எடுக்கப்படவில்லை.

(ஆ) 2009 நவம்பர் 13 ஆம் திகதிய 438 ஆம் இலக்க அரசு நிதிச் சுற்றுநிருபம்

2018 திசம்பர் 31 ஆம் திகதியாகும் போது பயன்படுத்துவதற்கு முடியாத கிரயம் ரூ. 23,286,681 ஆன மூலப்பொருட்கள் கையிருப்பு, கிரயம் ரூ. 501,986 ஆன முடிவுப்பொருள் கையிருப்பு, கிரயம் ரூ. 2,765,657 ஆன பொதியிடும் பொருள் கையிருப்பு மற்றும் மொத்தக் கிரயம் ரூ. 53,595,221 மற்றும் புத்தகத்தின் பெறுமதி சூனியமான நிலையான சொத்துக்கள் ஒழுங்கு முறையாக பயன்படுத்துவதற்கு நடவடிக்கை எடுக்கப்பட்டிருக்கவில்லை.

(இ) 2018 திசம்பர் 31 ஆம் திகதிய 30/2008 ஆம் இலக்க பொது நிர்வாக சுற்றுநிருபம் மற்றும் தாபனக் கோவையின் XXIV ஆம் பந்தியின் 10 ஆம் பிரிவு.

ஒரு அலுவலருக்கு செலுத்தக் கூடிய உச்ச இடர்கடன் கொடுப்பனவு ரூ. 250,000 இற்கு வரையறை செய்யப்பட்ட போதிலும், 2018 ஆம் ஆண்டில் 41 அலுவலர்களுக்கு அவ் எல்லையினை விஞ்சி ரூ. 4,149,980 ஆன தொகை செலுத்தப்பட்டிருந்து.

(உ) 2009 மார்ச் 09 ஆம் திகதிய மற்றும் டிஎம்எஸ்/ஈ4/10/4/090/2 ஆம் இலக்க சுகாதார, போசனை மற்றும் சுதேச வைத்தியத்துறை அமைச்சின் செயலாளரை தொடர்பு கொண்ட முகாமைத்துவ சேவைகள் திணைக்களக் கடிதத்தின் பந்தி இலக்கம் 02-01

(i) கூட்டுத்தாபனத்தின் நிறைவேற்று மற்றும் நிறைவேற்று அல்லாத அலுவலர்களுக்கு தூரத்தைக் கருதாது 2009 ஆம் ஆண்டிலிருந்து மாதாந்தம் முறையே ரூ. 4,700 மற்றும் ரூ. 3,000 போக்குவரத்துக் கொடுப்பனவு ஒன்றினைச் செலுத்தியுள்ளது. 2018 ஆம் ஆண்டிலிருந்து பணிப்பாளர் சபையின் தீர்மானத்திற்கு இணங்க அம் மாதாந்தக் கொடுப்பனவு முறையே ரூ. 7,000 மற்றும் ரூ. 5,000 வரை அதிகரித்து வழங்கப்பட்டுள்ளது.



(ii) பணியாளர் தொகுதி  
உறுப்பினர்களுக்கு மாதாந்த  
உற்பத்தி ஊக்குவிப்புக்  
கொடுப்பவனவொன்றாக ரூ. 4,000  
தொகையொன்றை செலுத்த  
முடியுமாக இருந்தும், அதற்கு  
இணங்காமல் 2011 யூலை 01 ஆம்  
திகதியிலிருந்து மாதாந்தம்  
உயர்பட்சமாக ரூ. 12,000 இற்கு  
உட்பட்ட மொத்த பணியாளர்  
தொகுதிக்கும் உற்பத்தி  
ஊக்குவிப்புக் கொடுப்பவனவு  
செலுத்தப்பட்டுள்ளது. அதற்கேற்ப  
மீளாய்வு ஆண்டினுள் மேலதிகமாக  
செலுத்தப்பட்டுள்ள ரூ. 18,024,917  
உம் உட்பட 2011 யூலையிலிருந்து  
2018 திசெம்பர் 31 ஆம் திகதி  
வரையான காலப்பகுதியினுள் முழு  
மொத்தம் ரூ. 80,744,739 அதிகமாக  
செலுத்தப்பட்டுள்ளது.

- 2018 ஆம் ஆண்டின் 19 ஆம் இலக்க கணக்காய்வுச் சட்டத்தின் 12 (உ) பிரிவில் குறிப்பிடப்பட்டுள்ள தேவைப்பாடுகளுக்கு ஏற்ப கீழே குறிப்பிடப்பட்டுள்ள அவதானிப்புகள் தவிர்ந்த கூட்டுத்தாபனத்தின் அதிகாரம், செயற்பாடுகள் மற்றும் நடவடிக்கைகளுக்கு இணங்காமல் நடவடிக்கை எடுக்கப்பட்டுள்ளது.

உலக சுகாதார தாபனத்தின் 143 ஆம் நிறைவேற்று சபையின் பிரதித் தலைவர் பதவி கிடைத்ததற்காக கௌரவ சுகாதார, போசனை மற்றும் சுதேச வைத்தியத்துறை அமைச்சருக்கு பாராட்டு வழங்கு முகமாக நடைபெற்ற விழாவிற்காக மீளாய்வு ஆண்டில் ரூ. 1,000,000 தொகை சுகாதார சேவைகள் பணிப்பாளர் நாயகத்திற்கு அனுப்பப்பட்டிருந்தது.

- 2018 ஆம் ஆண்டின் 19 ஆம் இலக்க கணக்காய்வுச் சட்டத்தின் 12(ஊ) பிரிவிற்சாக தேவைப்பாடுகளுக்கு ஏற்ப கீழே குறிப்பிடப்பட்டுள்ள அவதானிப்புகள் தவிர்ந்த கூட்டுத்தாபனத்தின் வளத்தினை சிக்கனமாகவும், வினைத்திறனாகவும் மற்றும் பயனுள்ளதாகவும் கால எல்லையினுள் குறித்த சட்டதிட்டங்களுக்கு ஏற்ப பெறுகைகளை மேற்கொண்டு பயன்படுத்தப்படவில்லை.



- (அ) சாத்தியமான முதலீட்டாளர்களுக்கு கூட்டுத்தாபனத்துடன் கூட்டு தொழில் முயற்சிகளை (Joint Ventures) ஆரம்பிப்பதற்கான திட்டங்களை கோரல், கூட்டு தொழில் முயற்சிகளை நிறுவுதல், கூட்டு தொழில் முயற்சிகளை நடாத்திக் கொண்டு செல்லல் மற்றும் அத் தொழில் முயற்சிகளினூடாக மருந்துகளை விநியோகித்தல் பற்றி இடம்பெற்ற கணக்காய்வின் போது கீழே குறிப்பிடப்பட்டுள்ள விடயங்கள் வெளிப்படுத்தப்பட்டுள்ளன.
- (i) கூட்டுத்தாபனத்துடன் கூட்டுத் தொழில் முயற்சிகளை ஆரம்பிப்பதற்காக விருப்பத்தினை தெரிவிக்குமாறு (Expression of Interest) முதலீட்டாளர்களுக்கு விடுக்கப்பட்ட அழைப்பு 2015 ஒக்டோபர் 16 ஆம் திகதி பத்திரிகை மூலம் பகிரங்கமாக அறிவித்தல் விடுக்கப்பட்டிருந்தது. எனினும் அதுவரை கூட்டுத் தொழில் முயற்சிகளை ஆரம்பிப்பதற்காக அமைச்சரவையின் அங்கீகாரம் பெறப்பட்டிருக்கவில்லை.
- (ii) கூட்டுத்தாபனத்துடன் கூட்டுத் தொழில் முயற்சிகளை ஆரம்பிப்பதற்காக திட்டங்களை முன்வைப்பதற்கு தயார் செய்யப்பட்டிருந்து ஆவணங்கள் முறையே கருத்திட்டக் குழு மற்றும் அமைச்சரவையினால் நியமிக்கப்பட்ட கலந்துரையாடல் குழுவினால் (Cabinet Appointed Negotiation committee) அங்கீகாரிக்கப்பட்டிருக்கவில்லை.
- (iii) அரசாங்க பெறுகை வழிகாட்டல் கோவையின் 6.3.3(அ) ஆம் வழிகாட்டலின் பிரகாரம், கூட்டுத் தொழில் முயற்சிகளை ஆரம்பிப்பதற்காக பெறப்படுகின்ற திட்டங்களை வகுப்பதற்காக குழுவொன்று நியமிக்கப்படவில்லை. மேலும் அவ் வழிகாட்டல் கோவையின் 6.3.6 ஆம் வழிகாட்டலின் பிரகாரம் குறித்த மாதிரிப் படிவத்திற்கு ஏற்ப திட்டங்களை முன்வைப்பது பற்றிய அறிக்கையொன்றை தயார்செய்யப்பட்டிருக்கவில்லை. இதன் காரணமாக திட்டங்களை முன்வைப்பதற்கான திகதி, நேரம், கிடைக்கப் பெற்ற திட்டங்களின் எண்ணிக்கையின் அளவு மற்றும் திட்டங்களை முன்வைத்த முதலீட்டாளர்கள் பற்றிய தகவல்களை பெற்றுக்கொள்ள முடியாமலாயிற்று.
- (iv) கூட்டுத்தாபனத்துடன் கூட்டு முயற்சிகளை ஆரம்பிப்பதற்காக 17 முதலீட்டாளர்களுடன் ஒப்பந்தங்களை மேற்கொள்ள இருந்த



போதிலும் அதில் 10 பேர் விருப்பங்களை தெரிவிக்கின்ற கடிதங்களை அனுப்பாத முதலீட்டாளர்களும் உள்ளனர்.

- (v) அமைச்சரவையினால் நியமிக்கப்பட்ட உத்தியோகபூர்வக் குழுவினால் (Official committee) சிபாரிசு செய்யப்பட்டதன்படி, கூட்டு தொழில் முயற்சிகளுக்காக ஒப்பந்தம் செய்துகொண்ட முதலீட்டாளர்களின் உற்பத்திச் செயன்முறையின் தரக் கட்டுப்பாடு, முகாமைத்துவம் மற்றும் தொழில்நுட்ப உதவி கூட்டுத்தாபனத்தினால் வழங்கப்பட வேண்டியதோடு, அதற்காக அம் முதலீட்டாளர்களின் தொழில் முயற்சியின் பங்குகளிலிருந்து நூற்றுக்கு 10 வீதம் கூட்டுத்தாபனத்துக்கு வழங்கப்படல் வேண்டும், எனினும் கூட்டுத்தாபனத்திற்கு பங்குகள் விநியோகிக்கப்படாத தனியார் இரண்டு கம்பனிகள் மீளாய்வு ஆண்டினுள் ரூ. 1,063,106,416 இற்கு 12 மருந்து வகைகள் விநியோகிக்கப்பட்டு மருத்துவ விநியோகப் பிரிவிற்கு விற்பனை செய்யப்பட்டுள்ளன. அவ்வாறே அவ் இரண்டு தனியார் கம்பனிகளிலும் உற்பத்திகள் தொடர்பான எந்தவொரு தரக் கட்டுப்பாடொன்றும், முகாமைத்துவம் ஒன்றோ அல்லது தொழில்நுட்ப உதவியொன்றோ கூட்டுத்தாபனத்தினால் வழங்கப்பட்டிருக்கவில்லை.
- (vi) கூட்டு தொழில் முயற்சிகளுக்காக ஒப்பந்தம் செய்துகொண்ட முதலீட்டாளரினால் ஒவ்வொரு மருந்து வகைகளுக்குமாக சமர்ப்பிக்கப்பட்டிருந்த செலவுப் பத்திரம் உள்ளடக்கப்பட்ட தரவுகள், சுயாதீனமான ஒரு தரப்பினரால் உறுதிப்படுத்தப்பட்டிருக்கவில்லை.
- (vii) கூட்டுத் தொழில் முயற்சிக்காக ஒப்பந்தம் செய்துகொண்ட முதலீட்டாளரினால் இலாபம் மற்றும் கூட்டுத்தாபனத்தினால் பெற்றுக் கொண்ட சேவைக் கட்டணங்கள் காரணமாக கூட்டுத் தொழில் முயற்சியொன்றை கட்டியெழுப்பப்படாதிருந்ததோடு எதிர்பார்த்த மிகக் குறைந்த செலவொன்றின்கீழ் மருந்துகளை விநியோகிக்கும் நோக்கம் நிறைவேற்றப்படவில்லை.
- (viii) அமைச்சரவையினால் நியமிக்கப்பட்ட உத்தியோகபூர்வக் குழுவினால் (Official committee) சிபாரிசு செய்யப்பட்டதன்படி, கூட்டு தொழில் முயற்சிகளுக்காக ஒப்பந்தம் செய்துகொண்ட முதலீட்டாளர்களினால் உற்பத்தி செய்யப்பட்ட மருந்து மற்றும்



அறுவை சிகிச்சைப் பயன்பாட்டிற்கான பொருட்களின் உற்பத்தி செலவின் நூற்றுக்கு 20 வீத இலாபத் தொகை சேர்துக் கொள்ளப்பட்டு விற்பனை விலை தீர்மானிக்கப்படல் வேண்டும். எனினும், அச் சிபாரிசிற்கு புறம்பாக மருந்து மற்றும் அறுவை சிகிச்சைப் பயன்பாட்டிற்கான பொருட்களின் உற்பத்தி செலவின் நூற்றுக்கு 20 வீதத்தை விட அதிகமான இலாபம் மற்றும் சேவைகள் கட்டணம் என்பன சேர்க்கப்பட்டு விற்பனை விலை தீர்மானிக்கப்பட்டுள்ள சந்தர்ப்பங்கள் கீழே குறிப்பிடப்பட்டுள்ளன.

❖ மீளாய்வு வருடத்தினுள் முதலீட்டாளர்களினால் உற்பத்தி செய்யப்பட்டிருந்து 08 மருந்து வகைகளுக்கான உற்பத்திச் செலவு ரூ. 297,522,198 ஆக இருந்தது. அதில் ரூ. 44,574,789 தொகைக்கு இலாபம் சேர்க்கப்பட்ட இன்வொய்ஸின் பெறுமதி ரூ. 342,096,987 இற்கு கூட்டுத்தாபனத்திற்கு விநியோகிக்கப்பட்டிருந்தது. இன்வொய்ஸ் பெறுமதிக்கு கூட்டுத்தாபனத்தினால் ரூ. 20,543,677 இற்கு சேவைக் கட்டணம் சேர்க்கப்பட்டு ரூ. 362,640,664 தொகை மருத்துவ விநியோகப் பிரிவிற்கு விற்பனை செய்யப்பட்டிருந்தது. 08 மருந்துகளின் மொத்தச் செலவின் 14.98 வீதம் இலாப அளவொன்றை முதலீட்டாளரினாலும் இன்வொய்ஸ் விலையின் நூற்றுக்கு 6.00 வீத சேவைகள் கட்டணம் ஒன்றை கூட்டுத்தாபனத்தினாலும் ஈட்டப்பட்டிருந்தது. அதற்கேற்ப மொத்த உற்பத்திச் செலவின் நூற்றுக்கு 21.89 வீத இலாபம் மற்றும் சேவைகள் கட்டணமாக சேர்க்கப்பட்டு விற்பனை தீர்மானிக்கப்பட்டிருந்தது..

❖ அமைச்சரவையினால் நியமிக்கப்பட்ட உத்தியோகபூர்வக் குழுவினால் (Official committee) சிபாரிசு செய்யப்பட்டதன் பிரகாரம், மருந்து மற்றும் மருத்துவ உபகரணங்கள் உற்பத்தி செய்கின்ற கம்பனியுடன் மட்டும் கூட்டு தொழில் முயற்சிகளை தாபித்தல் வேண்டும். எனினும் மருத்துவ பயன்பாட்டு பொருட்களை உற்பத்தி செய்யாமல் விநியோகம் மட்டும் மேற்கொள்கின்ற தனியார் கம்பனியி ஒன்றுடன் கூட்டு தொழில் முயற்சிகளுக்காக ஒப்பந்தம் செய்துகொண்டிருந்தது. 2015 ஆம் ஆண்டின் 05 ஆம் இலக்க தேசிய மருந்துகள் ஒழுங்குபடுத்தல் அதிகார





சபைச் சட்டத்தின் 82(1) ஆம் பிரிவின் பிரகாரம், அத் தனியார் கம்பனி வைத்திய உபகரணங்களுக்காக தேசிய மருந்துகள் ஒழுங்குபடுத்தல் அதிகார சபையில் பதிவு செய்யப்பட்டும் இருக்கவில்லை. அக் கம்பனியின் மீளாய்வு வருடத்தில் கொள்வனவு செய்யப்பட்டிருந்து Crape Bandage 7.5cm x 4.5m அலகு 473,800 இற்கு சேர் பெறுமதி மீதான வரி மற்றும் தேசத்தைக் கட்டியெழுப்புவதற்கான வரி உள்ளடங்கலாக மொத்த உற்பத்திச் செலவு ரூ. 42,349,476 ஆ இருந்துள்ளது. அதற்கு ரூ. 6,444,624 இலாபம் சேர்க்கப்பட்ட இன்வொய்ஸின் பெறுமதி ரூ. 48,794,100 இற்கு கூட்டுத்தாபனத்திற்கு விநியோகிக்கப்பட்டிருந்தது. கூட்டுத்தாபனத்தினால் ரூ. 5,076,960 இன்வொய்ஸ் பெறுமதிக்கு இலாபம் சேர்க்கப்பட்டு ரூ. 53,871,060 இற்கு மருத்துவ விநியோகப் பிரிவிற்கு விற்பனை செய்யப்பட்டிருந்தது. இவ் விடயங்களில் மொத்தக் கிரயத்தின் நூற்றுக்கு 15.22 வீதம் இலாபத் தொகையொன்று முதலீட்டாளரினாலும் இன்வொய்ஸ் விலையின் நூற்றுக்கு 10.4 வீத சேவைகள் கட்டணம் ஒன்றை கூட்டுத்தாபனத்தினாலும் ஈட்டப்பட்டிருந்தது. அதற்கேற்ப மொத்த உற்பத்திக் கிரயத்தின் நூற்றுக்கு 27.2 வீத இலாபம் மற்றும் சேவைகள் கட்டணமாக சேர்க்கப்பட்டு விற்பனை தீர்மானிக்கப்பட்டிருந்தது.

(ix) மீளாய்வு வருடத்தில் கூட்டு தொழில் முயற்சினார்களினால் விநியோகிக்கப்பட்ட 10 மருந்து வகைகளுக்காக மட்டும் தரத்தினை பரீட்சித்திருந்ததோடு விநியோகிக்கப்பட்டிருந்த 02 அறுவை சிகிச்சைப் பயன்பாட்டிற்கான பொருட்களுக்காக தரப் பரீட்சைகள் மேற்கொள்ளப்பட்டிருக்கவில்லை.

(ஆ) பெஸிடோல் அபிவிருத்தி நடவடிக்கைகளுக்காக 300 தொலைக்காட்சிப் பெட்டிகளை அரசாங்க வைத்தியசாலைகளில் பொருத்துவதற்காக தொலைக்காட்சி நிறுவனத்திற்கு ரூ. 13,860,000 செலுத்தப்பட்டிருந்தது. அரசாங்க பெறுகை வழிகாட்டல் கோவையின் 5.4.4 (i) வழிகாட்டலுக்கு முரணாக, இரண்டு சந்தர்ப்பங்களில் நூற்றுக்கு 70 முற்பணமாக ரூ. 11,380,446 அந் நிறுவனத்திற்கு செலுத்தப்பட்டிருந்தது. முற்பணம் செலுத்துகையில் பாதுகாப்பு மற்றும் செயல்திறன் பாதுகாப்பொன்றும்



பெறப்பட்டிருக்கவில்லை. ஒப்பந்த அடிப்படையிலான உடன்படிக்கையின் பிரகாரம், 03 வருடங்களுக்கு பெற்றுக்கொள்ளப்பட வேண்டிய உத்தரவாதச் சான்றிதழுக்குப் பதிலாக ஒரு வருட உத்தரவாதச் சான்றிதழ் மட்டும் பெற்றுக்கொள்ளப்பட்டிருந்துள்ளது.

(இ) ஒப்பந்தப் பெறுமதி ரூ. 16,007,188 ஆன உருக்குக் கட்டமைப்புக் கிடங்கு மற்றும் ஒப்பந்தப் பெறுமதி ரூ. 15,018,184 ஆன மேம்பாலம் நிர்மாணிக்கும் இரண்டு உடன்படிக்கைகள் தொடர்பாக மேற்கொள்ளப்பட்ட கணக்காய்வில் கீழ்க் குறிப்பிடப்பட்டுள்ள விடயங்கள் வெளிப்படுத்தப்பட்டன.

(i) ஏலவிற்பனைப் பத்திரங்களை திறக்கும் ஒரு குழு நியமிக்காததோடு ஏலவிற்பனைப் பத்திரங்களை திறத்தல் பற்றிய நடவடிக்கைகள் குறித்த மாதிரிப் படிவத்தில் அறிக்கையிட்டிருக்கவில்லை.

(ii) ஒப்பந்தக்காரர்களை தெரிவுசெய்வதற்காக முறையே 19 வாரங்ககள் மற்றும் 26 வாரங்கள் சென்றுள்ளன. மேலதிகமாக செலவிடப்பட்டிருந்த காலம் முறையே 15 வாரங்கள் மற்றும் 22 வாரங்கள் ஆக இருந்துள்ளது.

(iii) உருக்குக் கட்டமைப்புக் கிடங்கினை நிர்மாணிக்கும் போது ஒப்பந்தக்காரர்களின் செயல்திறன் பாதுகாப்பொன்றினைப் பெற்றுக்கொண்டிருக்கவில்லை.

(iv) 2018 திசம்பர் 31 ஆம் திகதியாகும் போது உருக்குக் கட்டமைப்புக் கிடங்கின் நிர்மாணப் பணிகள் நிறைவு செய்திருந்த போதிலும் கட்டடத்தின் மேல் மாடியில் மழைப் பீலியினால் நீர் உள்ளே செறிந்து வருவதன் காரணமாக மேல் மாடியினைப் பயன்படுத்து முடியாத நிலைக்குத் தள்ளப்பட்டுள்ளதாக 2019 யூலை 25 ஆம் திகதி பௌதிக ரீதியில் பரீட்சித்துப் பார்க்கையில் அவதானிக்கக் கூடியதாயிருந்தது.

(v) உருக்குக் கட்டமைப்புக் கிடங்கினை நிர்மாணிப்பதற்காக ஒப்பந்தக்காரரினால் கொள்வனவு செய்யப்பட்டிருந்த சகல மூலப்பொருட்களுக்காக ஒப்பந்தக்காரருக்கு பணம் செலுத்தப்பட்டிருந்த போதிலும் அதன் பெறுமதி கணக்கெடுக்கப்படாத மூலப்பொருள் கையிருப்பொன்று எஞ்சியிருந்துள்ளது. எனினும் அம் மூலப்பொருள் கையிருப்பு பதிவுப் புத்தகங்களுக்குக் கொண்டு செல்லப்பட்டிருக்கவில்லை.





- (vi) மேம்பால நிர்மாணப் பணிகள் ஆரம்பிக்கப்பட்ட திகதியான 2018 யூலை 05 ஆம் திகதியிலிருந்து 2019 பெப்ரவரி 05 ஆம் திகதி வரை 07 மாதங்கள் தாமதத்தின் பின்னர் வேலைகள் ஆரம்பிக்கப்பட்டிருந்தது.
- (ஈ) மொத்த ஒப்பந்தத்தின் பெறுமதி ரூ. 82,994,567 ஆன நான்கு மாடிக் கட்டடத்தினை நிர்மாணிப்பது பற்றி கீழே குறிப்பிடப்பட்டுள்ள விடயங்கள் வெளிப்படுத்தப்பட்டுள்ளன.
- (i) மொத்த ஒப்பந்தத்தின் பெறுமதி ரூ. 3,384,500 ஆன ஓடு, கதவு மற்றும் யன்னல் மற்றும் உருக்கினாலா கைபிடி வேலி போன்ற 03 விடயங்கள் திட்டமிட்டு மற்றும் அளவுப் பத்திரங்களில் குறிப்பிட்ட அளவினை விட குறைவாக நிர்மாணிக்கப்பட்டிருந்தது. அதனைக் கருத்திற் கொள்ளாமல் அவ்விடயங்களுக்கு உரிய முழுமையான ஒப்பந்தப் பெறுமதியினைச் செலுத்தியிருந்தது.
- (ii) 2016 ஆம் ஆண்டிலிருந்து மொத்தத் தொகை ரூ. 118,589,409 இனை செலவு செய்து 2018 ஒக்டோபர் 12 ஆம் திகதியாகும் போது நிர்மாணங்களை நிறைவு செய்து திறந்து வைக்கப்படவுள்ள கட்டடத்தில் வாயு சீராக்கியினை பொருத்தலை முழுமையாக பூர்த்தி செய்யப்படாமை மற்றும் நிர்மாணக் குறைபாடுகள் இருந்ததன் காரணமாக 2019 ஆகஸ்ட் 20 ஆம் திகதியான போதிலும் எந்தவொரு பயன்பாடும் இல்லாமல் செயற்படாமல் இருந்துள்ளது.
- (உ) இரசாயன ஆய்வு கூடமொன்று மற்றும் பயிற்சிப் பாடசாலையொன்றை நிறுவும் நோக்கில் ரூ. 88,000,000 இனை செலவிட்டு 2017 ஆம் ஆண்டில் கொள்வனவு செய்யப்பட்டிருந்த கட்டடமொன்றினை நவீனமயப்படுத்துவதற்கான ஒப்பந்தப் பெறுமதி ரூ. 33,468,608 ஆன ஒப்பந்தம் 2018 மே 08 ஆம் திகதி வழங்கப்பட்டிருந்தது. 2019 ஒகஸ்ட் 02 ஆம் திகதியாகும் போது ஒப்பந்தக்காரருக்கு ரூ. 22,856,750 ஆன தொகை செலுத்தப்பட்டிருந்தது. அது தொடர்பாக கீழே குறிப்பிடப்பட்டுள்ள விடயங்கள் வெளிப்படுத்தப்பட்டுள்ளது.
- (i) நான்கு மாடிகளுக்கும் கதவு மற்றும் யன்னலுக்கான (Door Type/window Type) விரிவான திட்டங்களை (Detail Drawings) கணக்காய்வுக்கு சமர்ப்பிக்கப்பட்டிருக்கவில்லை.



- (ii) கூரையினை அமைப்பதற்காக வேலை விபரத்திற்கேற்ப, மழைப் பீலி மற்றும் நீர் வடிகால் குழாயினைப் பொருத்தியிருக்கவில்லை. எனினும் அவ் விடயங்களுக்காக மொத்த ஒப்பந்தப் பெறுமதியான ரூ. 531,037 ஆன தொகை செலுத்தப்பட்டிருக்கவில்லை.
- (iii) கட்டடம் அமைந்துள்ள காணியின் ஒரு பகுதியினை உள்ளடக்கும் வகையில் நிர்மாணிக்கப்பட்டுள்ள கம்பி வலை வேலியின் நீளம் 132 அடியாக இருந்த போதிலும், அதற்காக நிறைவேற்றப்பட்ட நீளப்பக்கமான அளவு 394.5 அடியாக பிழையான குறிப்பினைப் பயன்படுத்தி ரூ. 219,455 ஆன தொகை அதிகமாக செலுத்தப்பட்டுள்ளது.
- (iv) அளவுப் பத்திரத்தில் குறிப்பிடப்பட்டுள்ள வேலை விபரங்களுக்கு ஏற்ப இணங்காதவாறு இரும்பு வலை வேலி நிர்மாணிக்கப்பட்டிருந்ததெனினும் அதனைப் பொருட்படுத்தாமல் இவ் விடயங்களுக்காக மொத்த ஒப்பந்தத்தின் பெறுமதியான ரூ. 329,810 செலுத்தப்பட்டிருந்தது.
- (v) கட்டடத்திற்கு வழங்கப்படும் குடிநீரைப் பெற்றுக் கொள்கின்ற சிறிய கிணற்றிலுள்ள நீரின் அளவு போதியதாக இல்லாததோடு, மலசலகூட கழிவு நீர் தேங்கி நிற்பதற்காக நிர்மாணிக்கப்பட்டுள்ள பழைய கழிவுக் குழிகளுக்கு மற்றும் கட்டடம் அமைந்துள்ள நிலத்தின் கீழே ஓடுகின்ற அகத்தமான கால்வாய் வழிக்கு அண்மையிலேயே அக் கிணறு அமைந்துள்ளது. நீரின் தன்மை பற்றி எந்தவொரு சோதனையும் இதுவரை நடாத்தப்பட்டிருக்கவில்லை.
- (vi) கட்டடம் குளிர்சூட்டப்பட்டிருக்கவில்லை என்பதோடு நிர்மாணம் மற்றும் நவீனமயப்படுத்தலுக்காக குறித்த உள்ளூராட்சி நிறுவனத்தின் இணக்கச் சான்றிதழ் (Certificate of Conformity) பெற்றுக் கொள்ளப்பட்டிருக்கவில்லை.
- (vii) கொள்வனவு செய்யப்பட்ட கட்டடத்தில் நிலவிய செயற்படாத மின் தூக்கியானது பயன்படுத்த முடியாததனால் மூடப்பட்டுள்ளதோடு 4 மாடிகள் அடங்கிய கட்டடத்திற்காக மின்தூக்கி ஒரு தேவையாக இருக்கின்றது.
- (viii) கட்டடத்தினை நவீனமயப்படுத்தலுக்காக அடிப்படை திட்டங்களின் உள்ளக தரவு நாடா (வயர்) (Data Cable) மற்றும் தொலைபேசி நாடா (வயர்) இணைப்பு உட்பட்டிருந்த போதிலும்



அவ் வயர்களைச் சுற்றி Conduits மட்டும் பயன்படுத்தப்பட்டுள்ளன.

(ix) ஒப்பந்தம் நிறைவடைந்து ஒப்படைக்கப்பட்ட போதிலும் ஒரு இரசாயன ஆய்வுகூடம் மற்றும் பயிற்சிப் பாடசாலை ஒன்றினையும் தாபிப்பதற்காக பூர்த்திசெய்யப்பட வேண்டிய ஏனைய எந்தவொரு தேவைப்பாட்டுக்குமாக கூட்டுத்தாபனத்தின் முன் திட்டமொன்றோ அல்லது ஆயத்தம் ஒன்றையோ பார்க்க முடியாதுள்ளது.

(ஊ) கூட்டுத்தாபனத்தினால் செயற்படுத்தப்பட்ட ஒப்பந்த நடவடிக்கைகளின் போது ஆலோசகர்கள் மற்றும் நிர்மாண ஒப்பந்தக்காரர்களுடன் கைச்சாதிடுகின்ற உடன்படிக்கைகளுக்கு நிர்மாணம் நிறைவு செய்யப்பட வேண்டிய சரியான திகதி மற்றும் அறவிடப்படுகின்ற தாமதக் கட்டணம் பற்றிய குறிப்பிட்ட நிபந்தனைகள் உள்ளடக்கப்பட்டிருக்கவில்லை.

(எ) பெனிசிலின் வலய களஞ்சியசாலை செபலொஸ்பொரின் (Cephalosporin) உற்பத்திப் பிரிவாக பரிவர்த்தனை செய்யும் ஒப்பந்தம் தொடர்பாக இடம்பெற்ற கணக்காய்வில் கீழே குறிப்பிடப்பட்டுள்ள விடயங்கள் வெளிப்படுத்தப்பட்டுள்ளது.

(i) 2017 பெப்ரவரி 01 ஆம் திகதி வேலையினை ஆரம்பிப்பதற்கான முற்பணமாக ரூ. 14,216,622 ஒப்பந்தக்காரருக்கு செலுத்தப்பட்டிருந்தது. எனினும் வேலையினை ஒப்படைப்பதற்கு 07 மாதங்களுக்கு அதிகமான காலம் எடுத்துள்ளதாகையால் வேலை ஆரம்பிப்பதற்கிருந்த 2017 யூன் 06 ஆம் திகதியாகும் போது 04 மாதங்களுக்கு அதிகமான காலத்திற்கு முற்பணம் ஒப்பந்தக்காரரினால் தடுத்து வைக்கப்பட்டிருந்தது. கூட்டுத்தாபனத்திற்கு ஏற்றுக் கொள்ளக் கூடிய வாய்ப்புச் செலவு ஏறத்தாழ ரூ. 500,000 ஆக இருந்தது.

(ii) ஒப்பந்த உடன்படிக்கையின் பிரகாரம், 2017 மார்ச் 02 ஆம் திகதியளவில் வேலை நிறைவு செய்யப்பட வேண்டியிருந்த நிலையில், 2019 ஓகஸ்ட் 06 ஆம் திகதியாகும் போதும் வேலை பூர்த்தி செய்யப்படாதிருந்ததோடு தாமதக் காலம் 884 நாட்களாக இருந்தது.



- (iii) ஒழுங்குமுறையாக அங்கீகரிக்கப்பட்ட நாட்களை நீடிப்பதற்கு அல்லது தாமதக் கட்டணம் அறவிடப்பட்டதென்பதை உறுதிப்படுத்துவதற்கு எழுத்துமூல சாட்சி கணக்காய்விற்கு சமர்ப்பிக்கப்பட்டிருக்கவில்லை.
- (iv) ஒப்பந்தக் காலத்தினை நீடித்ததன் காரணமாக ஒப்பந்த விலை ரூ. 3,710,815 இனால் அதாவது நூற்றுக்கு 6.8 இனால் மற்றும் ஆலோசனைக் கட்டணம் ரூ. 977,542 இனால் அதிகரித்திருந்தது.
- (v) நிர்மாணம் பூர்த்தி செய்யப்படாததிருந்ததன் காரணமாக Cephalexin Monohydrate BP 2015 மருந்தினை உற்பத்தி செய்வதற்காக தேசிய மருந்துகள் ஒழுங்குபடுத்தல் அதிகார சபையில் பதிவுசெய்யப்பட்ட சான்றிதழை பெற்றுக்கொள்வதற்கு முன்னர் பெறப்பட வேண்டிய உற்பத்திக் கூடத்திற்காக சிறந்த உற்பத்தி வளாகம் (GMP) பற்றிய சான்றிதழைப் பெற்றுக்கொள்ள முடியாதிருந்துள்ளது.
- (vi) 2018 ஓகஸ்ட் மாதத்தில் கொள்வனவு செய்யப்பட்ட கிரயம் ரூ. 4,222,836 ஆன Cephalosporin Monohydrate BP 2015, 500 கிலோகிராம் மூலப்பொருட்களின் இருப்பு பயன்படுத்தப்படாமல் இருந்துள்ளது.
- (ஏ) தரக் கட்டுப்பாட்டு இரசாயன ஆய்வுகூடத்தினை விஸ்தரிக்கும் ஒப்பந்த நடவடிக்கைக்காக ஆலோசனைக் கட்டணமாக 2016 மற்றும் 2017 ஆம் ஆண்டுகளில் ரூ. 283,923 செலுத்தப்பட்டிருந்த போதிலும், பின்னர் அவ் ஒப்பந்தத்திற்காக விலைமனுக் கோரலை நிறுத்தி வைத்ததன் காரணமாக ஏற்றுக்கொண்ட கிரயம் தேவையற்ற செலவொன்றாக பதியப்பட்டிருந்தது.
- (ஐ) வெளிப்படைத்தன்மை இல்லாமல் மற்றும் அரசாங்க பெறுகை வழிகாட்டல் கோவையில் சில வழிகாட்டல்களை பின்பற்றாமல் நிர்மாணம் பற்றிய ஆலோசகர்கள் மற்றும் ஒப்பந்தக்காரர்களை தெரிவு செய்திருத்தல், ஒப்பந்தத்தினை நிறைவு செய்ய வேண்டிய திகதிகள் மற்றும் தாமதக் கட்டணங்கள் பற்றிய நிபந்தனைகள் உடன்படிக்கையில் சேர்த்துக்கொள்ளப்படாமை, முறையான அங்கீகாரமின்றி அடிக்கடி அடிப்படை திட்டத்தினை மாற்றியமைத்தல், திட்டமிடல் மற்றும் அளவு ஆவணங்களுக்கு ஏற்ப இணங்காதவாறு நிர்மாணங்களை மேற்கொள்ளல், ஒப்பந்த ஆவணங்கள் முறையாகக் கவனத்திற்கொள்ளாமை மற்றும் ஒழுங்கான கண்காணிப்பொன்று



இடம்பெறாமை போன் பல விடயங்கள் காரணமாக கூட்டுத்தாபனத்தின் ஒப்பந்த நிர்வாகம் பலவீனமான நிலையில் உள்ளதாக வெளிப்படுத்தப்பட்டுள்ளது.

### 3 ஏனைய கணக்காய்வு அவதானிப்புகள்

#### (அ) முகாமைத்துவச் செயற்பாடுகள்

கூட்டுத்தாபனத்தினால் Cimetidine Tablets BP 200mg மருந்தினை உற்பத்தி செய்வதற்காக தேசிய மருந்துகள் ஒழுங்குபடுத்தல் அதிகார சபையினால் பெற்றுக்கொள்ளப்பட்ட அனுமதிப்பத்திரம் 2012 மே 18 ஆம் திகதி காலாவதியாகிய போதிலும் புதிய அனுமதிப் பத்திரம் ஒன்றைப் பெற்றுக் கொள்வதற்கு 06 வருடங்களுக்கு மேலாகவும் நடவடிக்கை எதுவும் எடுக்கப்பட்டிருக்கவில்லை. 2012 மே 18 இலிருந்து 2019 மார்ச் 07 ஆம் திகதி வரையான காலப்பகுதியினுள் அனுமதிப் பத்திரமொன்று இல்லாமல் இம் மருந்துகளில் 39 மில்லியன் வில்லைகள் உற்பத்தி செய்து விற்பனை செய்யப்பட்டுள்ளது.

#### (ஆ) செயற்பாட்டு நடவடிக்கைகள்

- (i) 03 மருந்து வகைகளை உற்பத்தி செய்வதற்காக மீளாய்வு வருடத்தில் கொள்வனவு செய்யப்பட்ட கிரயம் ரூ. 9,784,235 ஆன தொகை 4,477 கிலோ கிராம் மூலப்பொருட்கள் 07 - 24 மாதங்களுக்கிடையிலான காலப்பகுதியில் பயன்படுத்தப்படாமல் இருந்துள்ளது.
- (ii) மூலப்பொருட்கள் இன்றி, இயந்திரத்தின் கொள்ளளவு போதாமை, தேசிய மருந்துகள் ஒழுங்குபடுத்தல் அதிகார சபையில் மருந்துகளை பதிவு செய்யாமை போன்ற காரணங்களினால் மருத்துவ விநியோகப் பிரிவினால் மீளாய்வு ஆண்டிற்காக கோரப்பட்டிருந்த மருந்துகளின் விற்பனை விலை ரூ. 113,987,125 ஆன மருந்து வகைகள் 8 இல் அலகு 53.2 மில்லியன் மீளாய்வு வருடத்தினுள் விநியோகிப்பதற்கு கூட்டுத்தாபனம் தவறியுள்ளது.

ஆர்.எம்.ஜே. ரத்னாயக்க

பதில் கணக்காய்வாளர் தலைமை அதிபதி

## 2018 ஆம் ஆண்டுக்கான கணக்காய்வாளர் தலைமை அதிபதியின் அறிக்கை தொடர்பான தலைவரின் கருத்துரைகள்

### 1. நிதிக் கூற்று

#### 1.1 அபிப்பிராயம்

#### 1.1 முனைப்பழியுள்ள அபிப்பிராயத்திற்கான அடிப்படை

##### 1.2.1 இலங்கை கணக்கீட்டு நியமங்கள்

##### (அ) இலங்கை நிதி அறிக்கையீட்டு நியமம் 07/15

2019 ஆம் ஆண்டுக்கான நிதிக் கூற்றுக்களில் சரியான முறையில் வெளிக்கொணர நடவடிக்கைகள் எடுக்கப்பட்டுள்ளன.

##### (இ) இலங்கை கணக்கீட்டு நியம இலக்கங்கள் 01/08/16/19

2019 ஆம் ஆண்டுக்கான நிதிக் கூற்றுக்களில் வெளிக்கொணர நடவடிக்கைகள் எடுக்கப்படும்.

##### 1.2.2 கணக்கீட்டுக் குறைபாடுகள்

##### (அ), (ஆ), (இ), (ஈ), (உ)

2019 ஆம் ஆண்டினுள் சரிசெய்வதற்கு நடவடிக்கை எடுக்கப்பட்டுள்ளன.

##### 1.2.3 பெற வேண்டிய கணக்குகள்

இதுவரையில் மருத்துவ வழங்கல் பிரிவினால் கிடைக்க வேண்டிய நிலுவைத் தொகை சீர்செய்யப்பட்டுள்ளன.

##### 1.2.4 இனங்காணப்பட்ட இழப்புகள்

(i)

i ES013 – Sunset Yellow FCF

ii AC008 – Chloroquine Phosphate BP

- iv EI001 – Indigotine (Blue)
- v EP004 – Peppermint Oil BP
- vii EE008 – E/H Gelatin Caps. No. 01 Beige Op./Dark Blue Op.

காலாவதியான மருந்து வகைகளை அகற்றுவதற்கான செயன்முறையினை செயற்படுத்துவதற்கு அதற்கான நடவடிக்கைகள் எடுக்கப்பட்டுள்ளன.

- iii EF001 – Ferric Oxide (Red)

Ferric Oxide (Red) 7.423kg அளவு 2019.05.18 ஆம் திகதி வரை பயன்படுத்த முடியும். இதுவரை Diclofenac Sodium Delayed Released 50mg Tablets உற்பத்தி செய்யப்படுகின்றமையால் இந்த Ferric Oxide (Red) இனைப் பயன்படுத்த முடியும். .

- vi EP023 – Polysorbate 80 BP

Polysorbate இனைப் பயன்படுத்தி மேற்கொள்ளப்படுகின்ற உற்பத்திகள் தோல்யடைந்துள்ளதனால் இதனை உற்பத்திக்காகப் பயன்படுத்தப்படவில்லை.

- (உச்ச) இக் கணக்காய்வு விசாரணைக்கான நீண்ட விளக்கம் ஒன்றினை கணக்காய்வாளர் தலைமை அதிபதிக்கு அனுப்பி வைத்துள்ளது. எவ்வாறாயினும் உற்பத்தி நடவடிக்கைகளில் ஏற்படுகின்ற செயன்முறைச் சிக்கல்களின் அடிப்படையில் இந்த மேலதிகச் செலவொன்றினை ஏற்றுக் கொள்ள வேண்டியிருப்பதோடு அதனை குறைத்துக் கொள்வதற்கு கூட்டுத்தாபனம் உச்ச நடவடிக்கைகள் எடுக்கப்பட்டுள்ளன.

#### 1.2.5 முறையான அங்கீகாரம் இன்றி புத்தகங்களிலிருந்து நீக்கல்

Condenser Unit (No: 027154008)

பெறுமதி ரூ. 2,957,791.00

027154008 ஆம் இலக்க Condenser Unit ஆனது, Auto Still எனும் பொருளின் (1987 JICA நிதியுதவியின் கீழ் கிடைக்கப்பெற்ற நிலையான சொத்து இலக்கம் 027154) உதிரிப்பாகம் ஒன்றாகும். ஆகையால் இந்த Condenser Unit ஆனது 2018 ஆம் ஆண்டில் கணக்குப் புத்தகங்களிலிருந்து நீக்கப்பட்டு பரிந்துரைக்கப்பட்ட இலாபத்திற்கு எதிராக பதிவழிப்பதற்கு நடவடிக்கை எடுக்கப்பட்டுள்ளது.

- 1.3. நிதிக் கூற்று பற்றிய முகாமைத்துவத்தின் மற்றும் நிர்வகிக்கும் தரப்பினர்களின் பொறுப்புகள்
- 1.4. நிதிக் கூற்றுக் கணக்காய்வு தொடர்பாக கணக்காய்வாளரின் பொறுப்புகள்



## 2 ஏனைய சட்ட மற்றும் ஒழுங்குறுத்துகை தேவைப்பாடுகள் பற்றிய அறிக்கை

- (அ) இவ் வாகனங்கள் விசேட கருத்திட்டங்களுக்காக வெளித் தரப்பினர்களுக்கு வழங்கப்பட்டுள்ளதாயால் நாளாந்தம் வாகனப் பயணக் குறிப்பினை பராமரிக்கப்பட்டிருக்கவில்லை.
- (ஆ) விசாரணையில் குறிப்பிடப்பட்டுள்ள அதிகமான விடயங்கள் 2018 ஆம் ஆண்டில் இனங்காணப்பட்டுள்ள விடயங்களாக இருப்பதோடு ஒழுங்காக இனங்காணப்பட்டு பரிந்துரைக்கப்பட்ட செயற்பாடுகளின் அடிப்படையில் மிக விரைவாக அப்புறப்படுத்துவதற்கு நடடிக்கை எடுக்கப்படும்..
- (இ) முகாமைத்துவ சேவைகள் திணைக்களத்தினால் வெளியிடப்படுகின்ற சுற்றறிக்கைகள் அரசு மருந்தாக்கல் உற்பத்திக் கூட்டுத்தாபனத்திற்கு ஏற்புடையதாகும். ஆகையால் இடர்கடன்களைச் செலுத்தும் போது பணிப்பாளர் சபையின் அங்கீகாரத்தின் பிரகாரம் செலுத்துவதற்கு நடவடிக்கைகள் எடுக்கப்பட்டுள்ளன.
- (ஈ)
- (i) அரசாங்க வைத்தியசாலைகளில் அத்தியாவசிய மருந்துத் தேவைகளைப் பூர்த்தி செய்வதற்காக நிறுவனத்தினுள் காலை 6.00 மணியிலிருந்து இரவு 10.00 மணி வரை காவற் செயற்பாட்டு முறையொன்றை செயற்படுத்த வேண்டியுள்ளதோடு நிறுவனமானது பொதுப் போக்குவரத்து வசதிகள் இல்லாத இடமொன்றில் அமையப்பெற்றுள்ளது. இதன் காரணமாக உரிய தொழிலாளர்களை உரிய காவல் நிலையத்திற்கு உரிய நேரத்திற்கு அழைத்து வருவதற்கு முக்கியமான காரணியொன்றாக இருப்பதோடு இந்த நிலைமையினுள் நிறுவனத்திற்கு மிக அண்மையில் வசிக்கின்ற ஊழியர்கள் மிகவும் முக்கியமானதாகும். இவ்வாறான நிலைமையினைக் கருத்திற் கொண்டு ஊழியர்களின் வதிவிடத் தூரத்திற்கேற்ப பணிப்பாளர் சபையின் அங்கீகாரத்துடன் போக்குவரத்துக் கொடுப்பனவு செலுத்தப்படுகின்றது. இது பற்றி கலந்தரையாடுவதற்கு சந்தர்ப்பமொன்றை வழங்குமாறு கோரி 2018.09.26 ஆம் திகதி எம்மால் முகாமைத்துவ சேவைகள் திணைக்களத்திற்கு கடிதம் ஒன்று அனுப்பி வைக்கப்பட்டது.
- (ii). முகாமைத்துவ சேவைகள் திணைக்களத்தின் மூலம் 2009/03/09 ஆம் திகதி வழங்கப்பட்ட கடிதத்திற்கு (DMS/E4/10/490/2) ஏற்ப உற்பத்தி ஊக்குவிப்புக் கொடுப்பனவில் தற்பொழுதுள்ள விதிமுறைகள் (Norms) மாற்றப்பட வேண்டும் எனக் குறிப்பிடப்பட்டுள்ளது. அதற்கேற்ப குழுவொன்றின் மூலம் தற்பொழுதுள்ள விதிமுறைகளை (Norms) ஆய்வு செய்ததோடு குழுவினால் உற்பத்தியினை ஊக்குவிக்கும் நோக்கில் மற்றும் காலத்தின் தேவையின் அடிப்படையில் உற்பத்தி ஊக்குவிப்புக் கொடுப்பனவு தொடர்பான பிரேரணை ஒன்றினை பணிப்பாளர் சபைக்கு சமர்ப்பிக்கப்பட்டது. அதற்கேற்ப பணிப்பாளர்



சபை அப் பிரேரணையினை அங்கீகரித்ததோடு அவ் அங்கீகாரத்திற்கு ஏற்ப கொடுப்பனவு செய்யப்பட்டது.

- கூட்டுத்தாபனத்தின் பணிகள் மற்றும் செயற்பாடுகளுக்கு வெளியே இடம்பெறுகின்ற கொடுக்கல் வாங்கல்கள் அல்லலது செயற்பாடுகள் சுகாதார அமைச்சின் வேண்டுகோளுக்கு இணங்க பணிப்பாளர் சபையின் அங்கீகாரத்தின் பிரகாரம் நடவடிக்கைகள் எடுக்கப்பட்டுள்ளன.

(அ)

- (i) 2015 ஆம் ஆண்டில் அரசு தனியார் கூட்டாண்மைக்காக உருவாக்கப்பட்ட பிரேரணை எமக்கு கிடைக்கப் பெற்றதோடு அவற்றினை சுகாதார அமைச்சிடம் சமர்ப்பித்தன் பின்னர் அமைச்சரவைப் பத்திரத்தின் மூலம் அங்கீகாரத்தைக் கோரியிருந்தது. அதன் அமைச்சரவைத் தீர்மானத்திற்கு இணங்க இச் செயற்பாடு வெளிப்படையாக இருக்க வேண்டும் என்று பரிந்துரைக்கப்பட்டதனால் 2015 ஒக்டோபர் மாதத்தில் நோக்கங்களை அறிவிப்பதற்கான அழைப்பு பகிரங்கமாக அறவிக்கப்பட்டது.

(ii), (iii)

இவ் அழைப்பிற்கு பதிலளிக்கும் வகையில் 34 ஏலங்கள் கிடைக்கப் பெற்றதோடு அவற்றில் 21 கூட்டாண்மைக்காகவும், தொழிற்சாலையினை குத்தகைக்காக 12 உம், கூட்டாண்மை மற்றும் குத்தகைக்காக 01 உம் என்ற ரீதியில் கிடைக்கப்பெற்றன. அந் நோக்கத்தினை வெளியிடுவதற்கு அப்போதைய தொழிநுட்ப மதிப்பீட்டுக் குழுவினால் சோதனை செய்து கையொப்பமிப்பட்டிருந்தது. அந் நோக்கத்தினை வெளியிட்ட விதமும் குறிப்பிடப்பட்டிருந்தது. அவ்வாறே இந்த ஏலங்களுக்கு நிதி அல்லது தொழில்நுட்ப மதிப்பு இல்லாததால், அவை வெறும் ஒப்புதல் அறிவிப்பு மட்டுமே என்பதால் ஏலங்களைத் திறக்க ஒரு சிறப்புக் குழு தேவையும் ஏற்படவில்லை.

அவ்வாறே ஏலம் திறக்கப்பட்டதன் பின்னர் ஏலதாரர்களுக்கு திட்டங்களின் பட்டியல்கள் வழங்கப்பட்டன. (Request for proposal) இந்த திட்டங்கள் 5 கிடைக்கப் பெற்றதன் பின்னர், அவை அனைத்தும் சுகாதார அமைச்சிற்கு அனுப்பி வைக்கப்பட்டன. அதில் கௌரவ சுகாதார போசனை மற்றும் சுதேச வைத்திய அமைச்சரினால் சமர்ப்பிக்கப்பட்ட அமைச்சரவைப் பத்திரத்தின் பிரகாரம் மேலுள்ள திட்டத்தினை ஆய்வு செய்து அமைச்சரவையின் பரிந்துரைக்காக அமைச்சின் மூன்று செயலாளர்களை உள்ளடக்கிய ஒரு கலந்துரையாடல் சமரசக் குழு (Cabinet Appointed Negotiation Committee) நியமிக்கப்பட்டது.

அவ்வாறே இந்த கலந்துரையாடல் சமரசக் குழுவுக்கு (CANC) உதவும் நோக்கில் குழு உறுப்பினர்கள் 07 பேரைக் கொண்ட கருத்திட்டக் குழுவும், அரசு நிதித் திணைக்களத்தினால் நியமிக்கப்பட்டது.

அமைச்சின் செயலாளர்கள் மூன்று பேர் அடங்கிய அதிகாரபூர்வக் குழுவின் (Official Committee) பரிந்துரை இலக்கம் 02 இல் குறிப்பிடப்பட்டதன் பிரகாரம் புதிதாக கிடைக்கப் பெற்ற பிரேரணைகளையும் பரிசீலிப்பதற்கு தீர்மானிக்கப்பட்டது.

அதன் காரணமாக பிரேரணைகளை சமர்ப்பிக்கும் இறுதித் தினமானது வலுவற்றது.

- (iv) அதிகாரபூர்வக் குழுவின் (Official Committee) பரிந்துரையின் பிரகாரம் எமக்குக் கிடைத்த பின்னரான பிரேரணைகளை சமர்ப்பித்த ஏலதாரர்களுக்கும் ஏல ஆவணங்கள் வழங்கப்பட்டன.
- (v) 2019 யூன் 14 ஆம் திகதி நடைபெற்ற கூட்டத்தில் பங்குகளை கொள்வனவு செய்யும் ஒப்பந்தத்திற்கு பணிப்பாளர் சபையின் கிடைத்தது. (2018 ஒக்டோபர் 26 இன் பின்னர் பணிப்பாளர் சபைக் கூட்டம் 2019 யூன் 14 ஆம் திகதி நடைபெற்றது.)

அவ் அங்கீகாரத்தின் கீழ் 2019 மே 30 ஆம் திகதி தரக் கட்டுப்பாட்டு ஒப்பந்தமும் கைச்சாத்திடப்பட்டது. அவ்வாறே எதிர்காலத்தில் பங்குதாரர்களின் ஒப்பந்தமும் கைச்சாத்திடுவதற்கு நடவடிக்கைகள் எடுக்கப்படும்.

- (vi) உரிய செலவுப் பத்திரம் சுகாதார அமைச்சின் பிரதான கணக்காளர் உட்பட அலுவலர்களினால் பரீட்சிக்கப்பட்டதன் பின்னர் விலை தீர்மானிக்கப்படுகின்றது.
- (vii) உள்ளூர் உற்பத்திகளை ஊக்குவிக்கும் நோக்கத்துடன் ஏற்படுத்தப்பட்ட அரசு தனியார் கூட்டுத் தொழில்முயற்சி ஒப்பந்தமானது 20% இலாபப் பங்கீடொன்றை மட்டும் வைத்துக் கொள்ள மேற்கொள்ளப்பட்டதாகும். கூட்டுத்தாபனமானது தமது பொறுப்புக்காக 06% சேவைக் கட்டணம் ஒன்றை மட்டுமே அறவிட்டுள்ளது.
- (viii) விலைச் சூத்திரமான செலவினம் + 20% அல்லது விலைக் குழுவின்மீது நிர்ணயிக்கப்பட்ட விலையின் குறைந்த பெறுமதி உற்பத்தி விலையாகும்.
- (ix) கூட்டுத் தொழில் முயற்சியுடன் ஏற்படுத்திக் கொண்ட ஒப்பந்தத்தின் பிரகாரம் சீரற்ற தன்மை (ஏறத்தாழ) மாதிரிகள் பரீட்சிக்கப்படுவதோடு 100% ஆக பரீட்சிக்கப்படுவதில்லை. மேலும் கூட்டுத் தொழில் முயற்சி இந்த மருந்து வகைகளுடன் அரசு மருந்தாக்கல் உற்பத்திக் கூட்டுத்தாபனத்திற்கு ஒவ்வொரு உருப்படிகளுக்குமாக வெவ்வேறாக பகுப்பாய்வு சோதனை அறிக்கைகள் “Finish Product Certificate of Analysis” அனுப்பி வைக்கப்படுவதோடு அப் பகுப்பாய்வு சோதனை அறிக்கைகள் மிகவும் கவனமாக ஆய்வு செய்யப்படுவதாகவும் தெரிவித்துக் கொள்ள விரும்புகின்றேன். மேலும் எமது விஞ்ஞான ஆய்வு கூட வசதிகள் தொழிநுட்பத்துடன் கூடிய மனித வளப் பிரிவும் முன்னேற்றம் அடைந்து வருவதனால் அந் நடவடிக்கைகள் பூர்த்தியடைந்ததன் பின்னர் இவ் அனைத்து சோதனைகளும் இதனையும் விட மேலாக உயர்ந்த மட்டத்தில் மேற்கொள்ள முடியுமாக இருக்கும்.

அத்துடன் அறுவை சிகிச்சைப் பொருட்களுக்காக ITI அறிக்கை (Industrial Technology Institute) பெற்றுக் கொள்ளப்படும்.

(ஆ) “சலசினே தொலைக்காட்சி நிறுவனம் அரசு மற்றும் அரசு சார்ந்த நிறுவனங்களின் தயாரிப்பு விளம்பரங்கள் இலத்திரனியல் மற்றும் அச்சு ஊடகங்களில் ஆவணப்படுத்தல்” என்பதற்கேற்ப சகல அமைச்சுக்கள் மற்றும் அவற்றின் கீழுள்ள நிறுவனங்களின் சகல வியாபார மற்றும் விளம்பர ரீதியான நிகழ்ச்சித்திட்டங்கள் சலசினே தொலைக்காட்சி நிறுவனத்தின் மூலம் நிறைவேற்றிக் கொள்வதற்கான அங்கீகாரம் 2018 டிசம்பர் மாதம் 18 ஆம் திகதி நடைபெற்ற அமைச்சரவைக் கூட்டத்தில் தீர்மானிக்கப்பட்டது.

எமது “பெஸிடோல்” மேம்பாட்டு நடவடிக்கைகள் சலசினே நிறுவனத்துடன் ஒப்பந்தம் மேற்கொள்ளப்பட்டிருந்ததோடு அது அரசு அனுசரனையுடன் கூடிய நிறுவனம் ஒன்று என்பதால் செயல்திறன் உத்தரவாதம் எதுவும் பெறப்படவில்லை.

Softlogic Retail (Pvt.) Ltd. இற்கு இந்த ஆண்டு உட்பட தொலைக்காட்சி இயந்திரத்தின் உற்பத்தியாளரிடமிருந்து ஒரு வருட உத்தரவாதத்தை வழங்கியுள்ளது. நிறுவனத்திற்கு 3 வருட காலம் உத்தரவாதம் வழங்கப்பட்டுள்ளது.

(இ)

(i) கூட்டுத்தாபனமானது தற்பொழுது ஒரு பொது ஏலக் குழுவினை நியமித்துள்ளதோடு இதுவரை அனைத்து ஏலங்களும் அவர்களால் திறக்கப்படுகின்றன. ஏலம் திறக்கப்படும் நடவடிக்கைகள் தொடர்பான அறிக்கைகள் ஒரு புத்தகத்தில் குறிக்கப்படுகின்ற போதிலும் வேறு படிவமொன்றில் இதுவரை குறித்து வைக்கப்படவில்லை.

(ii) ஒப்பந்த நிறுவனத்தினை தெரிவு செய்வதற்காக 2017 - 10 - 22 ஆம் திகதிய பத்திரிகை விளம்பரத்தின் மூலம் மனுக் கோரல் விடுக்கப்பட்டிருந்ததோடு 2017 - 11 - 14 ஆம் திகதி ஏலம் பெற்றுக் கொள்வதை நிறைவு செய்து 2017 - 11 - 24 ஆம் திகதி ஆலோசனை நிறுவனத்திற்கு மதிப்பீட்டிற்காக ஒப்படைக்கப்பட்டது. 2018 - 01 - 06 ஆம் திகதி ஆலோசனை நிறுவனத்தின் மதிப்பீட்டு நடவடிக்கைகள் நிறைவுசெய்து ஒப்படைக்கப்பட்டதோடு அதிலிருந்து தொழிறுட்ப மதிப்பீட்டுக் குழுவினால் சமர்ப்பிக்கப்பட்ட ஏலதாரர்களிடமிருந்து விளக்கங்களைப் பெற்றதன் பின்னர் அவர்களின் அறிக்கை 2018 - 03 - 07 ஆம் திகதி பெறுகைக் குழுவிற்கு சமர்ப்பிக்கப்பட்டது. அதன் பின்னர் பெறுகைக் குழுவின் அங்கீகாரம் 2018 - 05 - 02 ஆம் திகதி கிடைக்கப் பெற்றது. தொழிறுட்ப மதிப்பீட்டுக் குழு அறிக்கையினை சமர்ப்பித்ததன் பின்னர் பெறுகைக் குழுவின் அங்கீகாரத்தைப் பெற்றுக் கொள்வதற்கு காலதாமதம் ஏற்பட்டது.

(iii) உருக்குக் கட்டமைப்புக் கிடங்கினை நிர்மாணிப்பதற்கான செயல்திறன் உத்தரவாதம் பெற்றுக்கொள்ளப்படவில்லை. இதுவரை உருக்குக் கட்டமைப்பு கிடங்கின் வேலைகள் நிறைவுபெற்று பயன்பாட்டிற்காக பயன்படுத்தப்படுகின்றது.

(iv) 2019 ஆகஸ்ட் மாதம் அளவில் குறைபாடுகளை நிவர்த்தி செய்து பயன்படுத்தப்பட்டுள்ளன.

(v) நிர்மாண ஒப்பந்தத்தின் அடிப்படை வடிவமைப்பு, அளவுகள் இருந்த விதமாக மூலப்பொருட்களைக் கொள்வனவு செய்திருந்ததாகவும் அவற்றினை தேவையான அளவிற்கு

வெட்டி தயாரித்து பூச்சுப் பூசியதன் பின்னர் எமது நிறுவனத்தின் (SPMC) தேவைக்கு ஏற்றவாறு மாற்றியமைப்பதற்கு தீர்மானித்தாகவும் அம் மூலப்பொருட்கள் எஞ்சியிருந்தாகவும் அவை தயாரிக்கப்பட்டிருந்ததனால் அவற்றிற்கு பணம் செலுத்த வேண்டியேற்பட்டது என்று ஆலோசனை நிறுவனத்தினால் இது பற்றி அறிவிக்கப்பட்டது. அத்தோடு இம் மூலப்பொருட்கள் உத்தேச மேம்பாலத்திற்காக பயன்படுத்துவதற்கு தீர்மானிக்கப்பட்டதாகவும் ஆலோசனை நிறுவனத்தினால் தெரிவிக்கப்பட்டது.

(vi) வென்சாட் இன்ஜினியரிங் நிறுவனத்திற்கு இந்த ஒப்பந்தம் வழங்கப்பட்டது. இது வெற்று பிளாஸ்டிக் போத்தல் களஞ்சியசாலையை நிர்மாணிப்பதற்காக ஒப்பந்தத்தை வழங்கியதோடு, ஒரே நேரத்தில் இரண்டு நிர்மாணங்களை விநியோகப் பிரிவு வளாகத்தின் அருகில் மேற்கொள்ளும் போது நாளாந்த நடவடிக்கைகளுக்கு ஏற்படுகின்ற தடைகளைக் கருத்திற் கொண்டு இக் கருத்திட்டத்தினை ஆரம்பித்தல், வெற்றுப் பிளாத்திக் போத்தல் களஞ்சியசாலை நிர்மாண ஒப்பந்தம் நிறைவு பெறும்வரை தாமதம் ஏற்பட்டது.

கணக்காய்வு தினமான 2019 – 02 – 05 ஆம் திகதியாகும் போது ஆரம்ப கட்ட (Mobilization) நடவடிக்கைகள் இடம்பெற்று வருவேதோடு இந்த நிர்மாணத்தினை ஆரம்பிப்பதற்கு முதலில் செய்ய வேண்டிய அகழ்வின் போது பூமியின் அடியில் உள்ள pipes, fire hydrant connection, large drainage pipes and footing of the existing building போன்றவற்றிற்கான நடவடிக்கைகள் எடுக்கப்பட்டுள்ளன.

(ஈ)

(i) இதற்காக ஆலோசனை நிறுவனத்தினால் அனுப்பி வைக்கப்பட்டுள்ள விளக்கங்கள் கீழே தரப்பட்டுள்ளன.

a). இக் கட்டடத்திற்கு மதிப்பீட்டினை தயாரிக்கும் சந்தர்ப்பத்தில் கதவுகளுக்காக இதுவரையில் கூட்டுத்தாபனத்தில் பொருத்தப்பட்டுள்ள யப்பானிடமிருந்து பெற்றுக் கொண்ட கதவுகள் மற்றும் சமமான கதவுகளின் அளவுகளுக்கு ஏற்ப பிரேரிக்கப்பட்டுள்ள போதிலும் நிர்மாணம் மேற்கொள்ளும் போது சந்தையில் அதற்கு சமமான கதவுகளைக் கொள்வனவு செய்வதற்கு கடினமாக உள்ளதாகவும் இலங்கையில் கொள்வனவு செய்யக் கூடிய கதவுகள் பயன்படுத்தப்பட்டன. நிர்மாண நடவடிக்கையின் போது ஏற்படுகின்ற செயன்முறை மாற்றங்களின் காரணமாக சிறிய சிறிய மாற்றங்கள் ஏற்படுவதற்கு சந்தர்ப்பங்கள் உள்ளதோடு, அது இறுதித் தள வடிவமைப்பிற்கு (As build drawings) ஏற்ப எமது நிறுவனத்தினன் அளவு மதிப்பீடு (QS) மற்றும் ஒன்றாக எடுக்கப்பட்ட அளவீட்டு சோதனையின் பின்னர், இறுதிப் பட்டியலில் (பில்லில்) கணக்கிடப்பட்டு பணம் செலுத்துவதற்கு நடவடிக்கை எடுக்கப்படும்.

- b). அடிப்படை வடிவமைப்புத் தாள்களில் உள்ள, விரிவாக திட்டமிடப்பட்டிருந்த அலுமினிய உருப்படிகளுடன் தொடர்புடைய தேவைகள் (section size), சந்தைகளில் காணப்படாததோடு அதற்குப் பதிலாக சந்தைகளில் உள்ள பதிலீட்டு அலுமினிய உருப்படிகள் பயன்படுத்தப்பட்டன.
- c). அடிப்படை வடிவமைப்புத் தாள்களில் உள்ள, விரிவாக திட்டமிடப்பட்டிருந்த மென் இரும்பு / உருக்கு கை வேலிகளுக்கு, அங்கீகரிப்பதற்காக ஆக்கபூர்வமான வடிவமைப்பு மாதிரிக்கு (design sample), ஏற்ப அதன் தோற்றம், பாதுகாப்பு, பயன்பாடு ஆகியவற்றைக் கருத்தில் கொண்டு, அது அங்கீகரிக்கப்பட்டுள்ளது.
- d). பொருட்கள் வேலைத் தளத்திற்கு கொண்டு வரப்பட்டதோடு, அவை பொருத்தப்படவில்லை. தற்பொழுது அந்த பொருட்கள் பொருத்தப்பட்டுள்ளன.

(ii) இக் கட்டட நிர்மாண ஒப்பந்தம் நிறைவுற்ற போதிலும் கட்டடத்தினைப் பயன்படுத்துவதற்கு முடியாமல் போயிருக்கின்றது. ஏனெனில் தேவையான வாயுச் சீராக்கி பொருத்தும் செயற்பாடு மற்றும் சமையலறை உபகரணங்களை கொள்வனவு செய்வதில் உள்ள தாமதம் போன்ற காரணங்களினாலாகும். பெறுகைக் குழுவின் தீர்மானம் மற்றும் பெறுகை நடவடிக்கைகளுக்காக செலவான காலத்திற்கு ஏற்ப இக் கட்டடத்தினைப் பயன்படுத்துவதற்கு காலதாமதாகியுள்ளது..

வாயுச் சீராக்கி பொருத்தும் செயற்பாட்டிற்காக பெறுகைக் குழுவிற்கு 2018 - 04 -20 ஆம் திகதி கோப்பு வழங்கப்பட்டது. பெறுகைக் குழு 2018-05-02 ஆம் திகதி அங்கீகாரத்தினை வழங்கியிருந்ததோடு 2018-05-13 ஆம் திகதி ஏலம் விடப்படுவதற்கான பத்திரிகை விளம்பரம் வெளியிடப்பட்டது. ஏலத்தினை திறத்தல் 2018-06-11 ஆம் திகதி இடம்பெற்றது.

தொழிநுட்ப மதிப்பீட்டுக் குழுவினால் 2018-07-13 ஆம் திகதி அறிக்கை சமர்ப்பிக்கப்பட்டு K.S. Trading Pvt Ltd இற்கு சமர்ப்பிக்கப்பட்டு நிதித் திட்டங்கள் மதிப்பீட்டிற்காக முன்மொழியப்பட்டிருந்த போதிலும் 2018-08-10 ஆம் திகதி பெறுகைக் குழுவினால் சுகாதார அமைச்சின் பொறியாளர் ஒருவரிடமிருந்து அவதானிப்புகளைப் பெற்றுக்கொள்ளுமாறு முன்மொழியப்பட்டது.

சுகாதார அமைச்சின் பொறியாளர் ஒருவரின் அவதானிப்பு 2018-10-18 ஆம் திகதி வழங்கியிருந்ததோடு அதன் மூலம் அவர், ஏலத்தின் செல்லுபடியாகும் காலம் (Bid Validity) 2018-09-11 ஆம் திகதி காலாவதியாகும் என்பதால், மீண்டும் ஏலம் எடுப்பது நல்லது எனப் பரிந்துரைந்திருந்தார்.

இது தொடர்பாக மீள்பரிசீலனை செய்து பெறுகைக் குழு இக் கேள்வி மனுவினை மீண்டும் கோருவதற்கு தீர்மானித்துள்ளதாகவும் மற்றும் அதிமேதகு ஜனாதிபதி அவர்கள் இக் கட்டடத்தினை மற்றும் ஜப்பான அரசாங்கத்தால் வழங்கப்பட்ட களஞ்சியத் தொகுதியினை மிக விரைவில் திறப்பதற்கு வரவிருப்பதாகையாலும் மீண்டும் பெறுகைக் குழுவின் இறுதி

அங்கீகாரத்தின் கீழ் ஏல நடவடிக்கைகளை பூர்த்தி செய்து விரைவாக இந்த கருத்திட்டத்தினை நிறைவு செய்யுமாறும் பொறியியல் பிரிவின் பிரதிப் பொது முகாமையாளருக்கு உத்தரவிட்டார்.

அதற்கேற்ப மீண்டும் ஏலம் கோருவதற்கு பரிந்துரை செய்து தொழிநுட்ப மதிப்பீட்டுக் குழுவினால் 2018-10-25 ஆம் திகதி அறிக்கை சமர்ப்பிக்கப்பட்டதோடு 2018-10-28 ஆம் திகதி ஏலம் கோருவதற்கான பத்திரிகையில் விளம்பரம் பிரசுரிக்கப்பட்டு ஏலம் 2018-11-21 ஆம் திகதி திறக்கப்பட்டது. பெறுகைக் குழு 2018-12-05 ஆம் திகதி இறுதி அங்கீகாரம் வழங்கப்பட்டது.

அதன் பின்னர் தொழிநுட்ப மதிப்பீட்டுக் குழுவினால் 2018-12-05 அறிக்கை சமர்ப்பிக்கப்பட்டு Softlogic Retail Pvt Ltd பரிந்துரை செய்து 2018-12-17 ஆம் திகதி பெறுகைக் குழுவினால் அங்கீகாரம் வழங்கப்பட்டது. அன்றைய தினமே கேள்வி மனுக்கான கடிதமும் வழங்கப்பட்டதோடு Softlogic Retail Pvt Ltd நிறுவனம் எமக்கு 2019 மே மாத இறுதியில் அவர்களின் உரிய இயந்திரம் இந்த நாட்டிற்கு கிடைக்க இருப்பதாகவும் அறிவித்தது.

இந்த முறையில், பெறுகைக் குழுவினால் கேள்வி மனுவை (டெண்டரை) ஒத்திவைத்ததன காரணமாக கூட்டுத்தாபனத்திற்கு பாரியளவு நிதி இழப்பு ஏற்பட்டதோடு உற்பத்தி மூலப்பொருளினைக் களஞ்சியப்படுத்துவதற்கு குத்தகை அடிப்படையில் பெற்றுக்கொண்டுள்ள களஞ்சியசாலையினை மீண்டும் மாதாந்தம் ரூ. 677,407.50 இற்கு குத்தகை அடிப்படையின் கீழ் இவ் வாயு சீராக்கி முறைமையினை பொருத்தும் வரை நீடிப்பதற்கு ஏற்பட்டது.

அத்துடன் 2019 -06 -25 ஆம் திகதிய எமது கடிதத்தின் மூலம் Softlogic Retail Pvt Ltd எனும் நிறுவனத்திற்கு 2019 - 06 - 28 ஆம் திகதிக்கு முன்னர் வாயு சீராக்கியினைப் பொருத்தி ஒப்படைக்க வேண்டும் என தெரிவிக்கப்பட்டது.

இக் கடிதத்திற்கு பதிலளித்து அவர்கள் 21-04-2019 ஆம் திகதி இடம் பெற்ற பாஸ்கு தாக்குதல் காரணமாக அவர்களுக்கு நாட்டில் ஏற்பட்ட நிலைமையின் காரணமாக மற்றும் ஊழியர்கள் வேலைக்கு சமூகந்தராமல் இருந்ததன் காரணமாக காலதாமதம் ஏற்பட்டது என்றும் 21-07-2019 ஆம் திகதி வரை காலத்தை நீடித்துத் தருமாறும் குறிப்பிடப்பட்டிருந்தது.

இதற்கிடையில் எமது அத்தியாவசிய நடவடிக்கைகளுக்காக இந்த கட்டடத்தினை பயன்படுத்தப்பட்டு ஆரம்பிக்கப்பட்டதோடு அதற்காக வாயு சீராக்கி இயந்திரத்தை பொருத்துவதற்கு முன்னுரிமை வழங்கப்பட்டது. அவ் விதமாக பயன்பாட்டிற்காக ஈடுபடுத்தப்பட்ட களஞ்சியசாலையின் புகைப்படங்களும் சமர்ப்பிக்கப்பட்டுள்ளன.

மேலும் இக் கட்டடத்திற்கு தேவையான தளபாடங்களைக் கொள்வனவு செய்யும் போது பெறுகை மற்றும் பெறுகை பொறியியல் பிரிவினால் 2018-09-19 ஆம் திகதி திட்டமிடல் மற்றும் கொள்வனவுப் பிரிவுக்கு அனுப்பி வைக்கப்பட்டுள்ளதோடு பெறுகைக் குழுவினால்

மேசை மற்றும் கப்பேர்ட்டுக்காக 2019-06-07 ஆம் திகதி அங்கீகாரம் கிடைக்கப் பெற்றது. கதிரைக்காக வேறாக அங்கீகாரம் ஒன்றை 2019-07-22 ஆம் திகதி வழங்கியது.

இத் தளபாடங்களை பொருத்தும் வேலைகள் தற்பொழுது பூர்த்தி செய்யப்பட்டுள்ளதோடு அவை தொடர்பானவை புகைப்படங்களில் காட்டப்பட்டுள்ளன.

இதற்கேற்ப இக் கட்டடம் 2019-09-12 ஆம் திகதியிலிருந்து சுப நேரத்தில் பொறியியல் நடவடிக்கைகளுக்காக பயன்படுத்துவதற்கு ஆயத்தமாக உள்ளது.

(உ) (i), (ii), (iii), (iv),(v),(vii),(viii)

ஆலோசனை நிறுவனத்தினால் பதில்கள் வழங்கப்பட்டுள்ளன.

(vi) இக் கட்டடத்திற்காக இணக்க சான்றிதழைப் பெற்றுக் கொள்வதற்கு நடவடிக்கை எடுக்கப்பட்டு வருகிறது.

(ix) இந்தக் கட்டடத்தில் முதல் பயிற்சிப் பாடசாலையை ஆரம்பிக்க ஏற்பாடுகள் செய்யப்பட்டுள்ளதோடு மாணவர்களைச் சேர்ப்பதற்காக செய்தித்தாள்கள் விளம்பரப்படுத்தப்பட்டுள்ளதோடு இதற்காக தேவையான தளபாடங்கள் கொள்வனவு செய்யப்பட்டுள்ளன.

இரசாயன ஆய்வுகூடத்திற்காக ஆலோசனை நிறுவனம் ஒன்றின் உதவியின் கீழ் தேவையான திட்டங்களை வகுத்தல் எதிர்காலத்தில் மேற்கொள்ளவிருப்பதோடு உத்தேச தொழிற்சாலையினை ஆரம்பித்து உற்பத்தியினை மேற்கொள்கின்ற சந்தர்ப்பங்களில் பயன்படுத்துவதற்கு இந்த இரசாயன ஆய்வுகூடத்திற்காக உட்கட்டமைப்பு வசதிகள் தற்பொழுது தாபிக்கப்பட்டுள்ளன.

(ஊ)

(i) ஏற்கனவே அக் கட்டடத்தில் சேமித்து வைக்கப்பட்டுள்ள பென்சிலின் மூலப்பொருளை வேறு இடத்திற்கு மாற்றம் செய்ததாலும், இந்த பென்சிலின் பொருட்களின் சேமிப்பிற்கான ஒரு குறிப்பிட்ட நிபந்தனையுடன் பொருத்தமான களஞ்சியசாலை ஒன்றை வாடகை அடிப்படையில் பெற்றுக் கொள்வதில் தாமதம் ஏற்பட்டதாலும் வேலை இடத்தை ஒப்பந்தக்காரரிடம் ஒப்படைப்பதில் தாமதம் ஏற்பட்டது.

இந்த பென்சிலின் மூலப்பொருட்களை குளிர்நிலைப்படுத்த களஞ்சியசாலையில் களஞ்சியப்படுத்த வேண்டும் என்பதால், அதற்காக ஒரு பொருத்தமான களஞ்சியசாலையினைப் பெற செய்தித்தாள்களில் விளம்பரம் செய்யப்பட்டதோடு தேர்ந்தெடுக்கப்பட்ட களஞ்சியசாலையினை குளிர்நிலை வேண்டியும் ஏற்பட்டது. இதற்காக

பெறுகைச் செயன்முறையினைப் பின்பற்றி நடவடிக்கைகளை மேற்கொள்வதற்காக 07 மாதங்கள் சென்றன.

ஒப்பந்தக்காரருக்கு முற்பணம் செலுத்தாததன் மூலம் ஒப்பந்தத்தை நிறுத்தக் கூடிய அபாயம் ஏற்படுகின்றதோடு அவ்வாறு நிகழாமாயின் மீண்டும் விலைகளைக் கோர வேண்டி ஏற்படுகின்றதோடு அதன் போது மீண்டும் விலைகள் உயருவதைக் கட்டுப்படுத்த முடியாததாயிருக்கும்.

(ii),(iii) இந்த பென்சிலின் வலயத்தில் களஞ்சியசாலைக் கட்டடத்தினை மருந்து உற்பத்திக் நிலையமொன்றாக மாற்றியமைப்பது எமது நிறுவனத்தின் உற்பத்திப் பிரிவின் தேவைப்பாடாக உள்ளது. மேலும் பொறியியற் பிரிவின் கண்காணிப்பின் கீழ் அதற்கான திட்டத்தினை வகுத்து நிர்மாண ஒப்பந்தம் ஒன்றாக (Design & Build Contract) ஆரம்பிக்கப்பட்டதோடு நிர்மாண ஆரம்பத்தின் போது ஆலோசனை நிறுவனத்தின் உதவியினைப் பெறாமல் அப்போதிருந்த கருத்திட்ட முகாமையாளரின் கீழ் நிர்மாண நடவடிக்கைகள் மேற்கொள்ளப்பட்டன.

இங்கு இவ்வாறான மருந்து உற்பத்தி நிலையத்தை நிர்மாணிப்பது குறித்து ஆலோசனை வழங்க இலங்கையில் ஆலோசனை முகவர் நிறுவனங்கள் இல்லாததால், தாமதமாக கட்டணம் வசூலிப்பது பற்றி குறிப்பிடப்படவில்லை. Design & Built என்றவாறு டென்டர் வழங்கப்பட்டதால் ஒப்பந்த நிறுவனத்தின் நிர்மாணிப்புக் காலத்தினை நீடிப்பது குறித்து விரிவான அறிக்கை இணைப்பட்டுள்ளது.

(v) 2016 ஆம் ஆண்டில் Cephalosporin Zone எனும் பெயரில் புதிய ஒரு புதிய மருந்து வலயத்தை நிறுவ முடிவு செய்யப்பட்டதோடு, அதே நேரத்தில், மருந்து மேம்பாட்டு பிரிவின் மூலம் புதிய மருந்துகளுக்கான சோதனைகளைத் தொடங்கியது. அதன்படி, 2018 ஆம் ஆண்டின் இறுதிக்குள் மருந்து சந்தையில் அறிமுகப்படுத்தப்படுவது இலக்காக உள்ளது.

ஆனால் நிர்மாணப் பணிகள் நிறைவடையாததால் இலக்கை அடைய முடியவில்லை. இம் மூலப்பொருள் 2018 இன் பிற்பகுதியில் உற்பத்தியைத் தொடங்க வாங்கப்பட்டது.

தொழிற்சாலையின் நிர்மாணப் பணிகளை பூர்த்தி செய்து மருந்து ஒழுங்குறுத்துகை அதிகார சபையின் ஒப்புதல் அளித்த பின்னர் மருந்து தயாரிக்க ஏற்பாடுகள் செய்யப்பட்டுள்ளன.

(vi) 2016 ஆம் ஆண்டில் Cephalosporin Zone எனும் பெயரில் புதிய ஒரு புதிய மருந்து வலயத்தை நிறுவ முடிவு செய்யப்பட்டதோடு, அதே நேரத்தில், மருந்து மேம்பாட்டு பிரிவின் மூலம் புதிய மருந்துகளுக்கான சோதனைகளைத் தொடங்கியது. அதன்படி, 2018 ஆம் ஆண்டின் இறுதிக்குள் மருந்து சந்தையில் அறிமுகப்படுத்தப்படுவது இலக்காக உள்ளது.



ஆனால் நிர்மாணப் பணிகள் நிறைவடையாததால் இலங்கை அடைய முடியவில்லை. இம் மூலப்பொருள் 2018 இன் பிற்பகுதியில் உற்பத்தியைத் தொடங்க வாங்கப்பட்டது.

தொழிற்சாலையின் நிர்மாணப் பணிகளை பூர்த்தி செய்து மருந்து ஒழுங்குறுத்துகை அதிகார சபையின் ஒப்புதல் அளித்த பின்னர் மருந்து தயாரிக்க ஏற்பாடுகள் செய்யப்பட்டுள்ளன.

அவ்வாறே இந்த மூலப்பொருட்கள் ஏனைய பொருட்களுடன் வினைபுரிவதால் பொதுவான மருந்துகள் மற்றும் பென்சிலின் உற்பத்தி செய்யப்படுகின்ற மூலப்பொருள்களிலிருந்து வேறாக்கி களஞ்சியப்படுத்தல் வேண்டும்.

எனவே, இம் மூலப்பொருட்கள் ஏ. ஈ. எஸ். அமைப்பு (Automatic Transferring System) நிறுவப்பட்ட அறையில் களஞ்சியப்படுத்தி வைக்கப்படுகின்றன. மேலும் இவ் அறையில் உள்ள வாயுச் சீராக்கி முறைமையின் மூலம் மூலப்பொருட்களுக்கு தேவையான வெப்பநிலையினைக் கட்டுப்படுத்துகின்றதன் காரணமாக மற்றும் போதியளவான இடம் இங்கு உள்ளதன் காரணமாகவும் இந்த மாற்று நடவடிக்கை பயன்படுத்தப்பட்டது.

இது மின்பிறப்பாக்கிகள் அமைந்துள்ள அறை அல்ல என்பதோடு, மூலப்பொருள் களஞ்சியப்படுத்துவதற்கு முன்பு அங்கு மின்பிறப்பாக்கிகள் இருந்துள்ளன.

(ஏ) தரக் கட்டுப்பாட்டு இரசாயன ஆய்வுகூடத்தினை விஸ்தரிக்கும் ஒப்பந்த நடவடிக்கைக்காக ஆலோசனை நிறுவனம் ஒன்றினை தெரிவு செய்வதற்கு தொழில்நுட்ப குழு உறுப்பினர் ஒருவரை நியமிப்பதற்குப் பதிலாக அரசாங்கம் கட்டிடங்களில் சம்பந்தப்பட்ட நிறுவனங்களில் (M/s. Government Building Department, M/s. State Development & Construction Corporation and M/s. Construction Industry Development Authority) இருந்து கோரியதோடு இதற்காக நிர்மாணக் கைத்தொழில் அபிவிருத்தி அதிகாரசபை (M/s. Construction Industry Development Authority) மட்டுமே பதிலளித்தது. இந்த நோக்கத்திற்காக தொழில்நுட்ப மதிப்பீட்டினை மேற்கொள்ளல், விலை மனுக் கோரல் பத்திரத்தினைத் தயாரித்தல் மற்றும் பொருத்தமான ஆலோசனை நிறுவனம் ஒன்றினை தெரிவு செய்வதற்காக ரூ. 250,000 ஆக காட்டப்பட்டிருந்ததோடு (இணைப்பு 29) இது ஒரு அரசு நிறுவனம் என்பதால், அவர்களின் சேவைகளைப் பெற்றுக்கொள்வதைத் தவிர வேறு வழியில்லை.

தரக் கட்டுப்பாட்டு இரசாயன ஆய்வுகூடத்தினை விஸ்தரிக்கும் நடவடிக்கையின் பின்னர் கட்டுப்பாட்டு சபை மேற்கொண்ட தீர்மானத்தின் படி இடைநீக்கம் செய்யப்பட்ட மேலுள்ள சந்தர்ப்பத்தில் தேர்ந்தெடுக்கப்பட்ட ஆலோசனை நிறுவனமான M/s. Design Plan Associates எனும் நிறுவனம் எமது ஏனைய கருத்திட்டங்களின் ஆலோசனைகளுக்காக தேர்ந்தெடுக்கும் போது பரிசீலிக்கப்பட்டுள்ளது. எனவே, இந்த செலவை தேவையற்ற செலவாக கருத முடியாது.

(ஐ)

## 3.1 ஏனைய கணக்காய்வு அவதானிப்புகள்

## (அ) முகாமைத்துவச் செயற்பாடுகள்

விற்பனை அறிக்கை 2018 இற்கு ஏற்ப Cimitidine Tablets USP 200mg 7.5 மில்லியன் மருந்தினை உற்பத்தி செய்வதற்காக தேவையான மூலப்பொருட்கள் 1500 kg கொள்வனவு செய்யப்பட்டன. (2018.05.11)

\* 20180781 இற்கான 1500 kg இருப்பு இதுவரை 1250 kg எஞ்சியிருப்பதோடு (Current Stock) SPMC 04 மில்லியன் கட்டளைகள் உற்பத்தி செய்வதற்காக 213.20 x 4 என்றவாறு 04 மில்லியனுக்கு 852.80 செலவாகியது. அந்த 1250 kg இல் எஞ்சிய 397.20 kg பாதுகாப்பான இருப்பாக எஞ்சியுள்ளது.

\* 2019-03-13 ஆம் திகதிமருந்து அனுமதிப் பத்திரத்தினைப் பெற்றுக் கொள்வதற்காக பணம் செலுத்தி பற்றுச் சீட்டு பெற்றுக்கொள்ளப்பட்டது. அதன் காரணமாக உற்பத்தி நடவடிக்கைகளை நடாத்திச் செல்வதற்கு முடியுமாக இருந்துள்ளது.

## (ஆ) செயற்பாட்டு நடவடிக்கைகள்

(i) இந்த எஞ்சிய மருந்து இருப்புகள் தொடர்பாக வெவ்வேறாக விளக்கம் அளித்து கணக்காய்வாளர் தலைமை அதிபதிக்கு அறிவிக்கப்பட்டுள்ளது.

அவ்வாறே ஒட்டுமொத்தமாக கருதுகையில் இந்த மூலப்பொருள் இருப்புகள் அனேகமாக உற்பத்தி நடவடிக்கைக்காக பயன்படுத்தி நிறைவு செய்யக்கூடியதாக இருப்பதோடு சில மூலப்பொருட்கள் மருத்துவ வழங்கல் பிரிவிற்கு கட்டளைகள் கிடைக்கப் பெற்றதன் பின்னர் இறக்குமதி செய்யப்பட்டு உற்பத்தி செய்யும் போது ஏற்படுகின்ற தாமதத்தைத் தவிர்த்துக் கொள்வதற்காக இருப்பினை பேணிக்கொண்டு செல்கின்றது.

## (ii) அ). ஆ). மற்றும் இ).

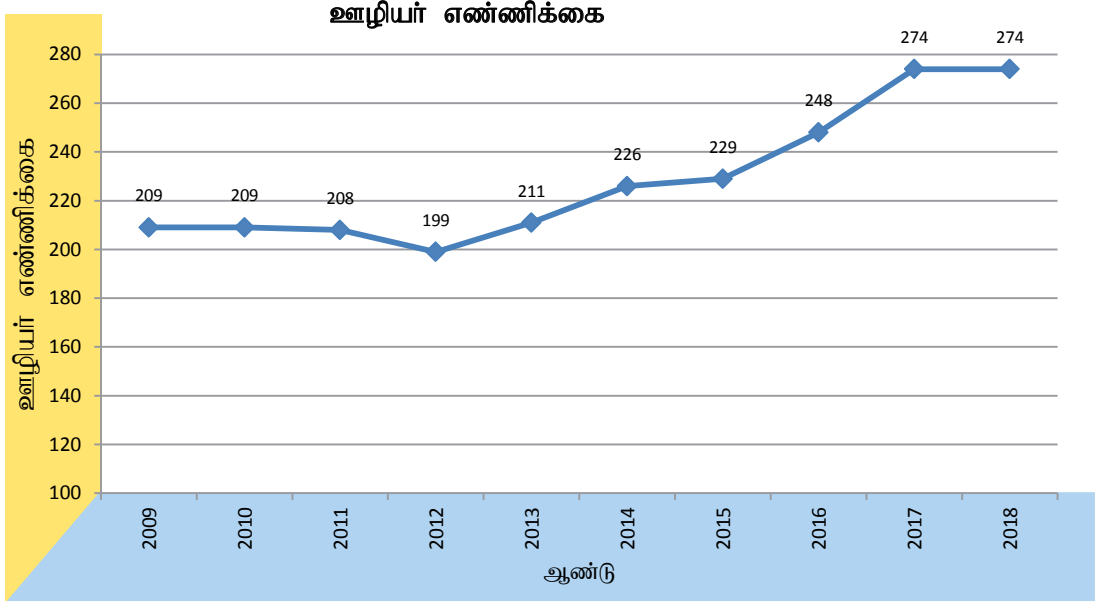
கணக்காய்வு விசாரணையில் காட்டப்பட்டுள்ள சகல மருந்து வகைகளுக்குமாக இதுவரை பதிவினை பெற்றுக்கொண்டுள்ளது.

## 08. Erythromycin Tablets BP 250mg

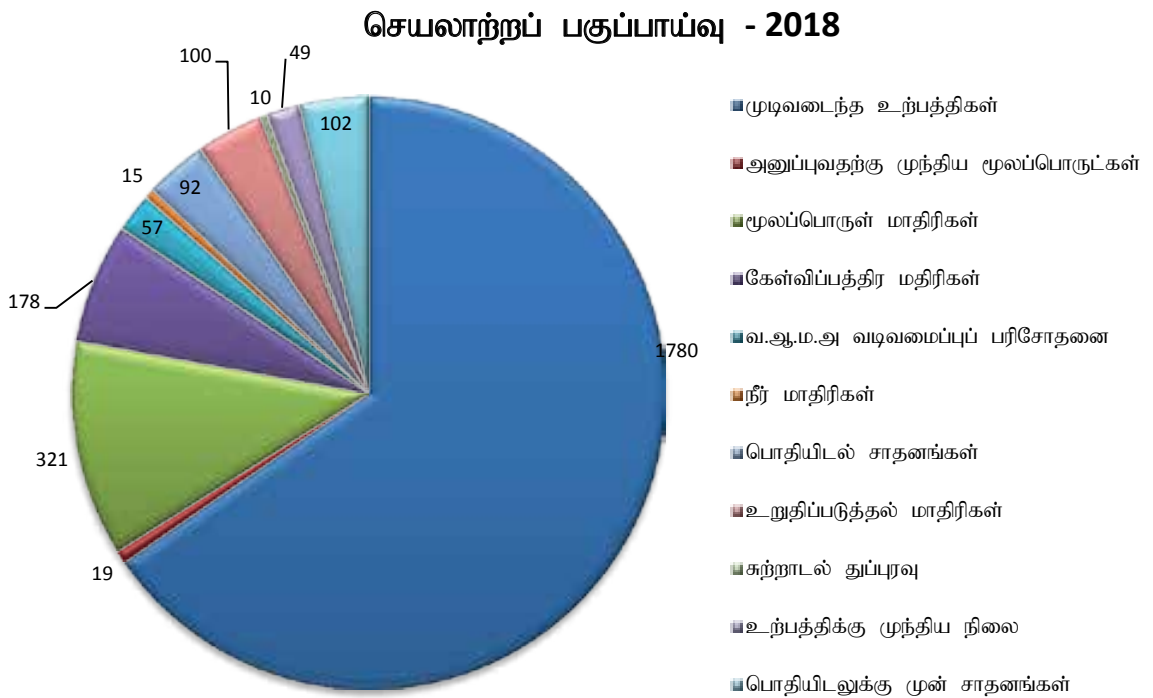
இந்த மருந்து தொடர்ந்து மருந்து விநியோகப் பிரிவினால் பயன்படுத்தப்படாமல் இருந்து வந்துள்ளது. இந்த மருந்துக்குப் பதிலாக Clarithromycin Tablets 250mg கட்டளையின் தேவைப்பாடுகள் அதிகரித்துள்ளது. இந் நிலைமையின் கீழ் இந்த மருந்துக்காக மூலப்பொருட்களைக் கொள்வனவு செய்தல், பதிவுகளை மேற்கொள்ளல் போன்ற நடவடிக்கைகள் நிறுத்தப்பட்டன.

# வரைபடமீள்நோக்கு

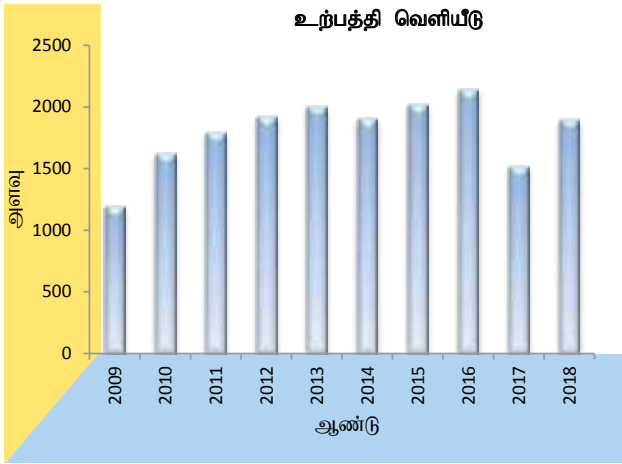
## மனித வளங்கள்



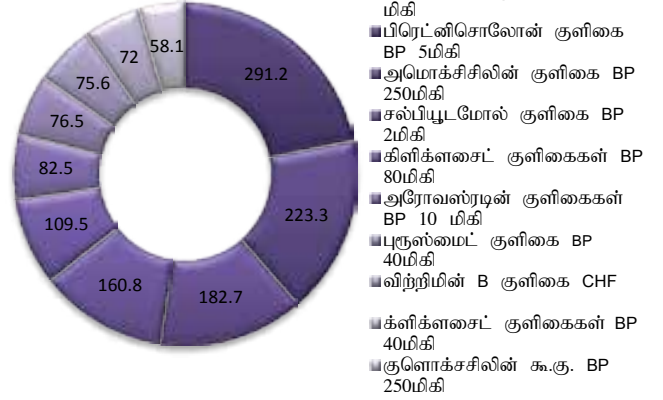
## தரக்கட்டுப்பாடு



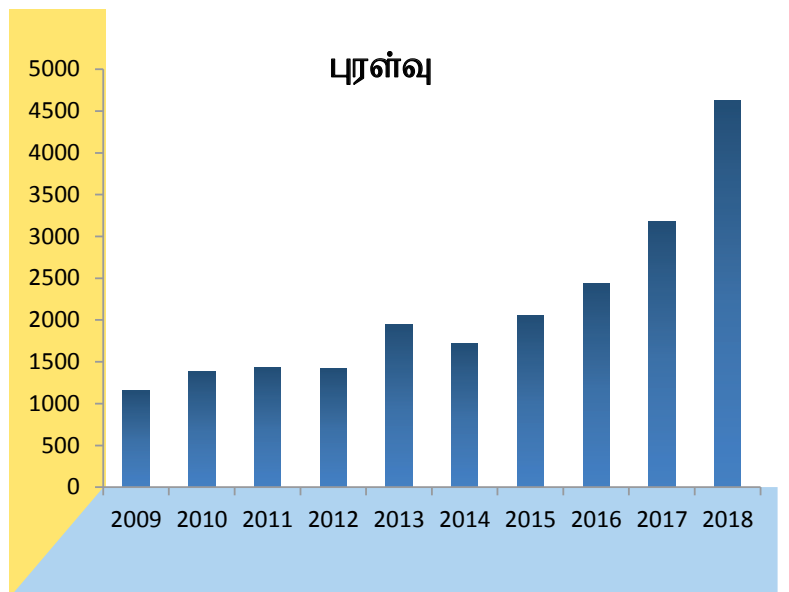
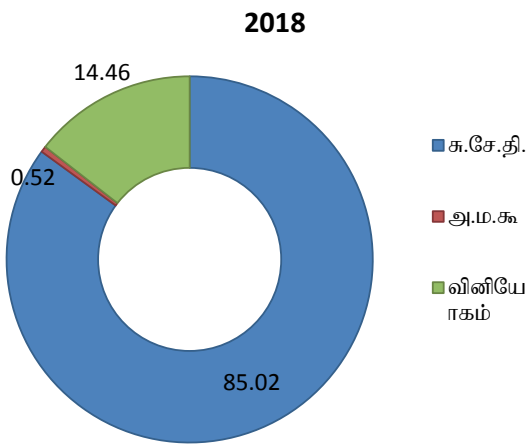
**உற்பத்தி**



**உற்பத்தியின் பிரதான பங்களிப்புகள் 2018**

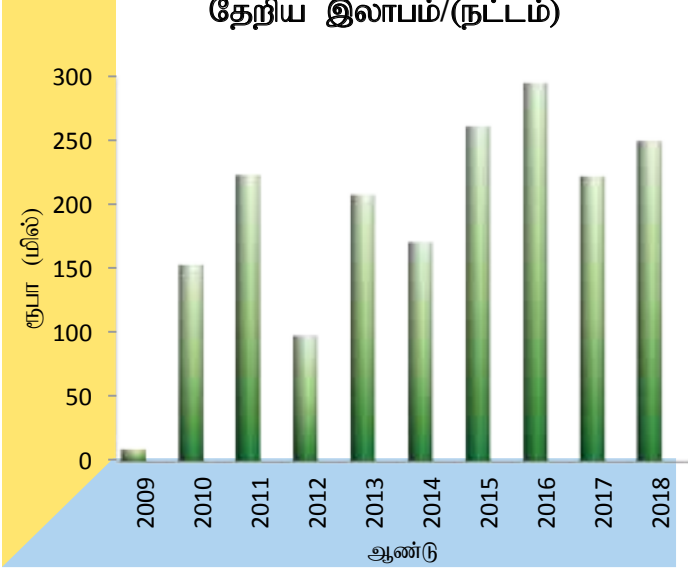


**விற்பனை**

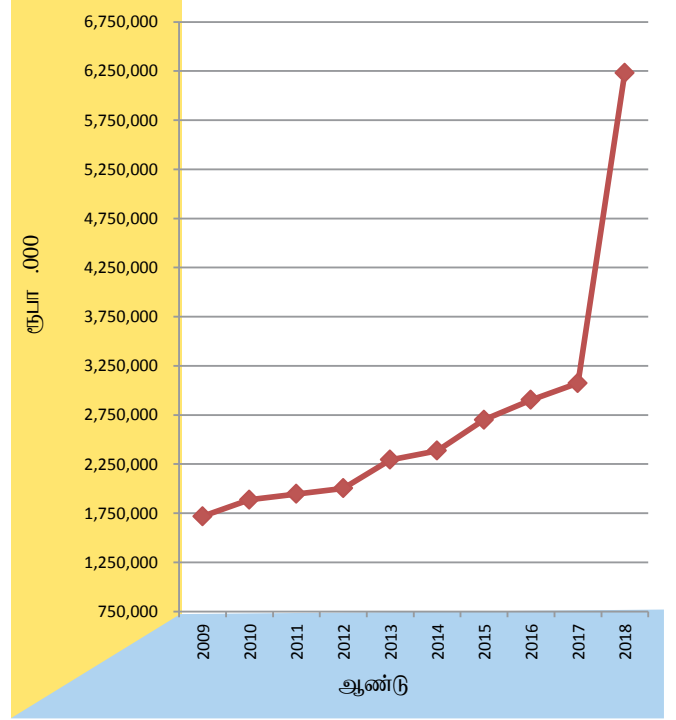


நிதி

தேறிய இலாபம்/(நட்டம்)

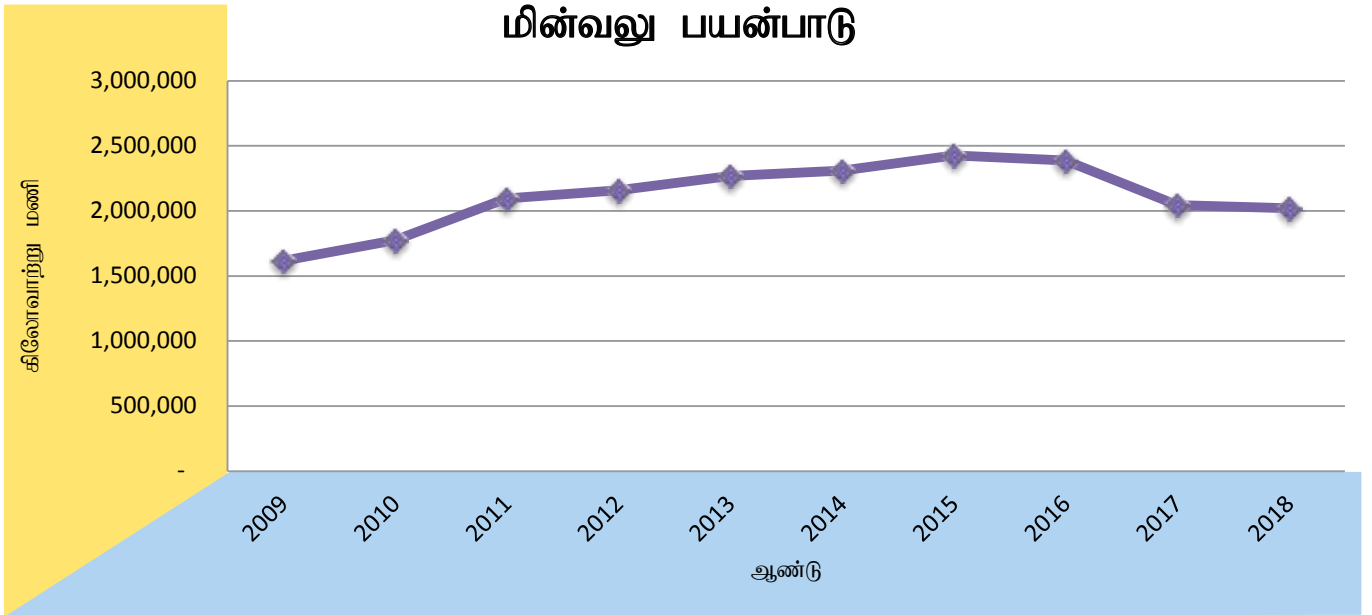


Total Aமொத்த சொத்துக்கள்



பராமரிப்பு

மின்வலு பயன்பாடு



## கடந்த பத்து ஆண்டுகளில் நிலவிய நிதி தொடர்பான முக்கிய தகவல்கள்

	2009	2010	2011	2012	2013	2014	2015	2016	2017	2018
பணப்புரள்வு	1,152,684	1,379,652	1,431,655	1,414,546	1,941,182	1,712,105	2,054,363	2,434,508	3,174,612	4,621,537
விற்பனைச் செலவு	932,212	1,030,545	1,127,409	1,220,523	1,513,899	1,319,715	1,539,441	1,888,256	2,666,683	3,990,801
மொத்த இலாபம்	220,472	349,107	304,246	194,023	427,283	392,391	514,921	546,252	507,928	630,736
தொழிற்பாட்டு இலாபம்	121,423	266,166	222,469	85,292	304,176	224,758	364,845	353,776	244,781	308,741
நிர்வாக செலவு	60,243	62,869	72,730	82,390	106,096	133,933	125,469	165,788	204,579	242,218
வட்டி வருமானம்	33,479	30,752	23,702	34,251	28,059	44,196	53,586	87,629	77,607	51,659
வரிக்கு முன் தேறிய இலாபம்	151,827	292,317	244,792	117,136	329,968	266,481	414,501	441,164	321,982	359,680
வரிக்கு பின் தேறிய இலாபம்	98,688	154,538	193,029	98,561	209,154	183,848	262,323	296,646	223,907	251,262
நிலையான சொத்துக்கள்	815,342	914,716	864,779	804,305	762,641	780,718	762,560	798,657	802,775	3,133,903
குறுகிய கால முதலீடு	201,529	243,264	331,779	210,691	429,896	913,443	1,027,388	1,175,754	926,461	369,761
மொத்த சொத்துக்கள்	1,718,461	1,887,430	1,945,347	2,003,258	2,294,113	2,386,449	2,700,885	2,902,284	3,073,471	6,229,453
ஊழியர் எண்ணிக்கை	209	209	208	199	211	226	229	248	274	274

மொத்த சொத்துக்கள் = மொத்த நடைமுறையற்ற சொத்துகளின் தேறிய புத்தகப் பெறுமதி + மொத்த நடைமுறைச் சொத்துக்கள்





# Annual Report 2018

State Pharmaceuticals Manufacturing Corporation of Sri Lanka





## CONTENTS

Our Vision & Mission	3
Corporate Information	5
Establishment of SPMC and Key Objectives	6
Chairman's Review	7
Directors	9
Directors' Report	12
Report of the Audit Committee	14
Corporate Governance Report	15
Products	17
Statement of Director's Responsibilities	18
Statement of Comprehensive Income	21
Statement of Financial Position	22
Statement of Changes in Equity	23
Statement of Cash Flow	24
Corporate Information & Significant Accounting Policies	25
Notes to the Accounts	33
Auditor General's Report	46
Chairman's Comments on Auditor General's Report	64
Graphical Review	70
Financial Highlights for the past 10 years	73





## **Mission**

**To Manufacture Safe,  
Effective  
and  
Affordable  
Medicinal Drugs  
of Superior  
Quality up  
to International  
Standards  
to the  
Local and International  
Markets.**

## **Vision**

**To Be  
Internationally  
Recognized,  
model Manufacturing  
and  
Marketing Organization  
for  
Pharmaceuticals  
and Health  
Care Products  
in  
South Asia**





# CORPORATE INFORMATION

## NAME OF THE ORGANIZATION

State Pharmaceuticals Manufacturing Corporation of Sri Lanka

## LEGAL FORM

Established in 1987 under the State Industrial Corporation Act No. 49 of 1957

## DATE OF INCORPORATION

June 04, 1987

## REGISTERED OFFICE

11, Sir John Kotelawala Mawatha, Kandawala Estate, Ratmalana, Sri Lanka.

## BOARD OF DIRECTORS

**Dr. S. G. Samarasundera**  
Chairman

**P. Suntharalingum**  
Managing Director

**Dr. Susi Perera**  
Director

**Dr. D. Wenkatheshwaran**  
Director

**Miyuru Bhashitha Liyanage**  
Director

**Shafeek Rajabdeen**  
Director(Up to 17.05.2018)

**K. D. S. Ruwanchandra**  
Director(Up to 21.02.2018)

**C. Jayasuriya**  
Director(From 21.02.2018)

**M. Z. M. Rameez**  
Director(From 17.05.2018)

## AUDITORS

Auditor General, No.306/72, Polduwa Road, Battaramulla.

## BANKS

Bank of Ceylon  
People's Bank  
National Savings Bank

## MANAGEMENT COMMITTEE

**S.W.Jayasundara**  
General Manager

**K.D.A.Kuruppu**  
DGM (Quality Control)

**A.G. De S.Athuraliya**  
DGM (Finance)

**S.P.Jayaweera**  
DGM (Production)

**R. M. R. M. Ranasinghe**  
DGM - Acting  
(Formulation cum Research & Development)

**P. D. Jayasundera**  
DGM (Engineering)

**R. Darmadasa**  
DGM (Planning & Procurement)

**S. W. C. Mohotti**  
DGM (Human Resources)

**V.P.Muthukuda**  
Mgr. (Production)

**V.J.Bandarawatte**  
Internal Auditor

**C. D. Maginaarachchi**  
Mgr. (Human Resources)

**A.C.P.Anandakumara**  
Mgr. (Planning & Procurement)

**H.K.P.A.Senadheera**  
Mgr. (Quality Control)

**Amila Nuwan Hewagama**  
Mgr. (Production)

**D.H.J.Gunawardena**  
Mgr. (Engineering)

**A.M.T.P.Kulasekara**  
Mgr. (Sales Promotion)

**P.Danthanarayana**  
Mgr. (Production)

**J.M.S.Jayasundera**  
Mgr. (Finance)

**B. V. H. P. S. Kumara**  
Mgr. (Engineering)

## AUDIT COMMITTEE

**K.D.S.Ruwanchandra**  
Chairman(Up to 21.02.2018)

**C. Jayasuriya**  
Chairman(From 21.02.2018)

**Miyuru Bhashitha Liyanage**  
Member

**Shafeek Rajabdeen**  
Member

**Dr. Susi Perera**  
Member

## **ESTABLISHMENT OF SPMC & KEY OBJECTIVES**

SPMC was established in 1987 under the Industrial Corporation Act No. 49 of 1957.

In 2018, State Pharmaceuticals Manufacturing Corporation completed 31 years of commercial production of essential Medicinal Drugs for the Health care of the Sri Lanka population. SPMC product range consists of 73 products of tablets and capsules. Out of this product range 40 products were actively formulated during the year. SPMC is the only State Sector Corporation engaged in manufacturing pharmaceuticals in Sri Lanka.

The main functions are,

- (1) Manufacturing, processing, stocking, packing and re - packing of drugs.
- (2) Provision of technical know-how of the above operation.
- (3) Pharmacological and pharmaceutical research and the standardization of drugs.
- (4) Marketing of drugs.

All products released to the market meet with our in-house specifications (SPMC) in addition to the British Pharmacopoeias (BP) and United State Pharmacopoeias (USP) requirements.

Implementation of cGMP (current Good Manufacturing Practices) regulations and procedures are regularly monitored through internal quality auditing and factory inspection.

# CHAIRMAN'S REVIEW

It is with great pleasure that I, on behalf of the Board of Directors present the Annual Report and Audited Financial Statement comprising the Statement of Financial Position, Income Statement, Cash Flow Statement and Auditor General's report for the year ended 31st December 2018.

State Pharmaceuticals Manufacturing Corporation (SPMC) was established in 1987 under the Industrial Corporation Act No. 49 of 1957 with the commitment to manufacture quality, effective and safe drugs at affordable prices to the public. SPMC is the largest and leading state pharmaceutical manufacturer in Sri Lanka. At present, SPMC manufactures 73 drug items under the generic names covering a wide range of pharmacological products. All products manufactured by SPMC have the required quality as per British Pharmacopeia (BP), United State Pharmacopeia (USP) and SPMC standards. Implementation of current Good Manufacturing Practices (cGMP), regulations and procedures are constantly monitored through internal quality auditing and factory inspection.



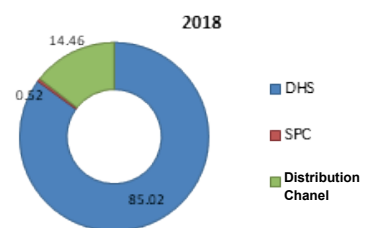
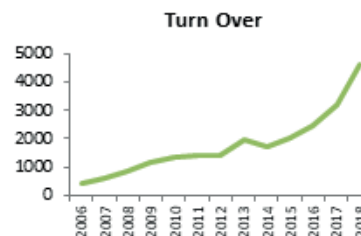
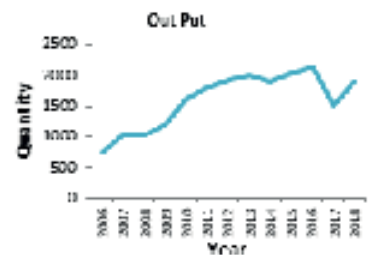
The pharmaceuticals manufacturing facility of the SPMC is equipped with modern Japanese, German and Korean machines. The manufacturing facility has an ultra-clean atmosphere and conforms to World Health Organization (WHO) and Current Good Manufacturing Practice (cGMP) requirements. SPMC products are valued and preferred by doctors, pharmacists and other professionals in the health sector. Our reputation as a manufacturer of quality pharmaceutical products is the key to our success.

## PERFORMANCE

The State Pharmaceuticals Manufacturing Corporation recorded significant Net profit after tax of Rs.251 million in the year 2018.

## Production Output

The total production out put is 1897 million units tablets/capsules in the year 2018.





## Turnover

Total turnover for the year 2018 amounted to Rs.4,621 million which is the highest turnover since its inception. Out of the total sales, 85.02% were to Medical Supplies Division (MSD) of the Ministry of Health. In addition to this main channel, the sales through the Private Distributors registered with us was 14.46% and the balance sales to State Pharmaceuticals Corporation (SPC) was 0.52%.

I am happy to note the SPMC has been well managed with its own resources to earn profits without any assistance of the treasury. In fact SPMC has paid Rs.50 million to the Treasury as contribution during the year 2018, fulfilling our responsibility as a public corporation.

## DEVELOPMENT WORK

### Factory Development

SPMC manufactured 1897 million tablets & capsules in 2018. Additional pneumatic powder transfer systems was introduced to reduce workload in production department.

### Expansion Project

Expansion of the factory has been completed in November 2018 by JICA project.

Under this expansion programme, SPMC constructed a building for storing raw materials and finished goods, purchased. New machines and refurbished the existing building.

### Research and Formulation Development

During the year 2018, sixteen products were given formulation approval and one product was given manufacturing licenses. In addition to that, Diltiazem Tablets BP 30.mg was manufactured successfully and launched during the year as new product.

## HUMAN RESOURCES DEVELOPMENT & WELFARE

SPMC had 286 employees as at 31.12.2018 including 12 Trainees who are engaged on the job training under the guidance of Senior Management of the SPMC for efficient and smooth operation of two shifts.

SPMC continued to provide the basic welfare facilities requested by the employees. They were also encouraged to participate in social and welfare events such as Annual Trip/ Get together, Sinhala New Year Celebrations and Sports Festival etc.

## STRATEGY AND PROSPECTS

Our main aim is to provide an uninterrupted supply of pharmaceuticals required by the Medical Supplies Division (MSD) of Ministry of Health, State Pharmaceuticals Corporations (SPC) Pharmacies and medical Professionals. To facilitate this process we have already expanded the building capacity for production, storing area and administration unit. The modernization of laboratory area will ensure supplying of high quality drugs at affordable prices to the needy people in Sri Lanka.

This expansion will support us to improve the production, increase sales revenue, widen the products range and create new employment opportunities, enhance technical know-how and create a corporate image of SPMC.

## ACKNOWLEDGEMENT

On behalf of the Board of Directors, I thank His Excellency the President of the Democratic Socialist Republic of Sri Lanka Honorable Maithripala Sirisena, for his continued dedication to the progress of the Pharmaceutical Industry in Sri Lanka. I also extend my appreciation to the Hon. Minister of Health, Nutrition & Indigenous Medicine Dr. Rajitha Senarathne for his valuable guidance and support. We also value the guidance provided by the Secretary of the Ministry of Health Mr. Janaka Sugathadasa and other officials of the Ministry of Health. We also appreciate the contribution made by the officials of the various Departments of General Treasury.

It is a pleasure to note with gratitude that we had an excellent relationship with the State Pharmaceuticals Corporation (SPC), Medical Supplies Division (MSD), Private Pharmacies and medical professionals who contributed enormously to the success of our Corporation.

The commitment of the Managing Director, General Manager, Deputy General Managers, Managers, Executive Staff and all levels of employees of the SPMC in achieving positive results during the year 2018 is greatly appreciated.

Finally, I must thank the Board of Directors for their valuable contribution and guidance in steering the corporation towards success.

**Dr. S.G.Samarasundera**  
Chairman

**State Pharmaceuticals Manufacturing Corporation of Sri Lanka**  
28th February 2019

## DIRECTORS

### **Dr. Sayuru Samarasundera** – Chairman

Dr. Sayuru Samarasundera is a Medical Doctor (Medical Academy of Latvia/Riga Stradins University) and having Doctorate (Ph.D) in Institute of Innovative Technology, University of Moscow as well as serves the position in Chairman to the State Pharmaceuticals Manufacturing Corporation of Sri Lanka.

He has served as the Chairman to the National Aquatic Resources Research & Development Agency, Director to the Project Implementation Unit of Ministry of Fisheries.

Also he is a member of the Governing Board of the National Maritime University, Member of the Board of National Aqua Culture Development Authority and he was a Sri Lankan Representative for the International Hydrography Organization for the period of 2012 to 2015.

### **P. Suntharalingum** – Managing Director

Mr. P. Suntharalingam was appointed to the Board as Managing Director on 26th January 2015.

Mr. Suntharalingam had been a senior banker with over 42 years of diversified experience in the banking industry backed by 36 years with Bank of Ceylon and 6 years with Union Bank. He possesses an extensive experience and expertise in the field of banking, strategic planning, business process re-engineering, sales management, channel management, project management, corporate governance, compliance and Management Information Systems(MIS).

During his extensive career, he has held key positions such as Assistant Vice President of Union Bank, Head of Compliance of Union Bank, Head of the Management Information Systems(MIS) of Bank of Ceylon and various executive positions in the retail & domestic banking business sectors of Bank of Ceylon and Union Bank.

After leaving the banking industry, he served as the Project Co-ordinator/Chairman of the Project Monitoring Unit of the Ministry of Fisheries and Aquatic Resources Development for 4 Years.

Mr. Suntharalingam had successfully completed a programme on computer based Information system conducted by the Indian institute 1991 and the programme on Accounting & Finance conducted by the National University of Singapore in 2000.

### **Dr. Susie Perera** - Director

Dr. Susie Perera currently worked as the Director Organization Development in the Ministry of Health.

She is a graduate of the Faculty of Medicine, University of Colombo and she holds a Master's Degree and a Doctorate Degree in Community Medicine.

She is a member of the Board of Study in Community Medicine at the Post Graduate Institute of Medicine in Colombo. She is a past President of the College of Community Physicians.

She has contributed in primary healthcare programme, development in migration health policy for Sri Lanka, Development in national policy on chronic non communicable diseases and she is a Honorary Fellow of the College of General Practitioners and the College of Community Physicians of Sri Lanka.

**Dr. D. Venkatheshwaran****– Director**

Dr. D. Venkatheshwaran currently attached to the Vahi Constructions (Pvt) Ltd., as a Managing Director.

He is having 21 years' experience in Marketing area.

He holds B.com Degree and Honorary Doctorate.

**Miyuru Bhashitha Liyanage****– Director**

Mr. Miyuru Bhashitha Liyanage currently serves as the Parliament Secretary to the His Excellency President Maithreepala Sirisena, Chairman & Managing Director of Sarasa Group of Companies, Consultant in Journalism and Consultant in Police and Public Relations (External).

He holds special degree in Mass Communication, Higher Diploma of Fine Arts in Bellwood, Diploma in Business Management at NIBM, Diploma in Writership & Mass Communication at Sri Jayawardenapura University of Sri Lanka, Diploma in Journalism in Colombo University (2012), Certificate course in Writership and Mass Communication at Open University of Sri Lanka and at present he is following a post Graduate Diploma in Journalism & Masters in Mass Media Studies at Colombo University.

He worked as Journalist and Programme Presenter at Television and Radio.

**Shafeec Rajabdeen****- Director (Up to 17-05-2018)**

Mr. Mohamed Shafeec Mohamed Rajabdeen presently holds the position of Vice Chairman in National Water Supply and Drainage Board.

He has followed higher education at Indian Institute of Technology, Chennai (IIT Foundry Engineering) and followed Internship at Messes – Beehive Foundry, Madras in 1975 – Foundry Engineering.

He is the Chairman of Rajabdeen and Sons and he is elected as member of Colombo Municipal Council (2001-2004), elected to Western Provincial Council (2004 -2005) and Elected as Member of Parliament (2008-2010).

**K. D. S. Ruwanchandra****- Director (Up to 21-02-2018)**

Mr. K. D. S. Ruwanchandra serves as the Secretary to the Ministry of National Policies & Economic Affairs Presently.

He holds Masters on Public Policy(National University of Singapore), BSc. degree on Public Administration (University of Sri Jayawardenapura) and Higher National Diploma in Accountancy and he is an Associate member of Chartered Institute of Management Accountants. (ACMA)

He has served as Director to the Department of National Budget and Department of Sports Development. and he was the Additional Secretary to the Ministry of National Policies and Economic Affairs, Ministry of Law & Order, Ministry of Defence and Urban Development, Ministry of Public Management Reforms and served as Minister Counsellor to the Sri Lanka Embassy in Beijing and Director/Counsellor to the Ministry of External Affairs. He was a consultant to the Sri Lanka Institute of Development Administration(SLIDA) during his career.

# DIRECTORS' REPORT

The Directors have pleasure in forwarding their Report and Audited Accounts for the year ended 31st December 2018. The Accounts are set out on pages 19-45.

## PRINCIPAL ACTIVITIES

The principal activities of the Corporation are,

- Manufacturing, processing, stocking, packing and re packing of drugs.
- Provision of technical assistance for the manufacture and processing of drugs.
- Pharmacological and pharmaceutical research and the standardization of drugs.
- Marketing of drugs.

There were no significant changes in the nature of the activities of the Corporation during the year.

## REVIEW OF BUSINESS

The state of affairs of the Corporation as at 31st December 2018 is set out in the balance sheet on page 22.

An assessment of the corporation during the financial year is given in the Chairman's Review on pages 7 & 8.

## TURNOVER & RESULTS

The Turnover, results for the year and the changes in the equity are set out in the income statement on page 21 and the statement of changes in equity on page 23 respectively.

## FUTURE DEVELOPMENT

Future developments in business are given in the Chairman's Review on pages 7 & 8.

## DONATIONS

During the year, no donations have been made by the Corporation.

## PROPERTY, PLANT & EQUIPMENT

The movements in property, plant & equipment during the year are set out in Note 1 in the financial statement on page 33.

## DIVIDEND / CONTRIBUTION

The Directors recommended and made a payment of Rs. 50,000,000.00 by way of dividends to the consolidated Fund of the General Treasury.

## RESERVES

Total Reserves of the Corporation and their composition have been given in the statement of changes in equity on page 23 in the financial statements.

## DIRECTORS

The Board consists of six Directors, whom are appointed by the Minister of Health & Indigenous Medicine. One of the Directors is the Finance Ministry representative and the other is representing Ministry of Health & Indigenous Medicine. Directors of the Board were appointed from the month of May 2015. During the period, the Board of Directors had held eight meetings. The Chairman and the Board of Directors take the responsibility for the affairs of the Corporation for the related period.

Dr. S. G. Samarasundera	- Chairman
P. Suntharalingam	- Managing Director
Miyuru Bashitha Liyanage	- Director
Dr. D. Wenkatheshwaran	- Director
Dr. Susi Perera	- Director - Health Ministry Representative
Shafeek Rajabdeen	- Director (Up to 17-05-2018)
K.D.S. Ruwanchandra	- Director - Finance Ministry Representative (Up to 21-02-2018)
C. Jayasuriya	- Director - Finance Ministry Representative (From 21-02-2018)
M. Z. M. Rameez	- Director - (From 17-05-2018)

**ACCOUNTING POLICIES**

The principal accounting policies of the Corporation are set out on pages 25 to 32.

**ENVIRONMENTAL PROTECTION**

It is the responsibility of the corporation to operate in a manner that will not have a detrimental effect on the environment and to provide products of the highest quality that have a beneficial effect for our customers and the communities within which we operate.

**STATUTORY PAYMENTS**

All statutory payments to the government and the employees have been made at the balance sheet date.

**EVENTS AFTER BALANCE SHEET DATE**

No events have occurred since the balance sheet date, which would require adjustments to, or disclosure in, the financial statements.

**GOING CONCERN**

The Financial Statements are prepared based on the going concern concept. The Board of Directors satisfied that the Corporation has adequate resources to continue its operations in the foreseeable future.

**APPOINTMENT OF AUDITORS**

In terms of the provision of Finance Act 1971, the Auditor General is the Auditor of the Corporation and had carried out his annual audit of the financial activities of the Corporation for the year ended 31st December 2018.

**Dr. S. G. Samarasundera**

**Chairman**

**State Pharmaceuticals Manufacturing Corporation of Sri Lanka**

# REPORT OF THE AUDIT COMMITTEE - 2018

The Audit Committee constitutes in accordance with the provisions of the Public Enterprise Circular No. PED 55 of 14.12.2010.

As per the above circular, 'The Audit Committee should assist the Board in the task of overseeing to ensure that financial reporting is done in compliance with relevant Sri Lanka Accounting Standards and other applicable legal requirements, to ensure that all relevant rules and regulations and circulars issued by the government are complied with continuously reviewing and monitoring, making recommendations to the Board on non-compliance, review the internal /external audit reports, management letters and recommendations of COPE, help the Board to take remedial actions, to introduce and implement adequate internal control systems'.

The Audit Committee comprised four non - Executive Directors of the Corporation and chaired by the Director representing the Treasury during the period from 28.03.2018 to 08.10.2018.

A representative from National Audit Office participated as an observer as per the above circular and Chief Internal Auditor of the Ministry of Health and Indigenous Medicine also participated as an observer as appointed by the Ministry of Health and Indigenous Medicine.

During the financial year 2018, four (04) Audit Committee Meetings were held.

In the year 2018, the Committee

- Considered the internal audit reports, covering the nature of the issues, responses by the heads of departments and corrective actions that were taken by the respective management to overcome the deficiencies highlighted.
- Reviewed & made suitable recommendations about the adequacy of several internal control systems in the areas including stores & inventories, finance, human resource, sales, payments, debtors, fixed assets, procurement of raw materials, packing materials & fixed assets in order to ensure the smooth operations of the Corporation.
- Reviewed the follow up actions taken by the respective heads of the departments on the recommendations of the Committee.
- Reviewed the adequacy of financial reporting and overall internal control systems.
- Considered the comments presented by the heads of the departments of the Corporation on the matters raised by the Auditor General.
- Considered selection of a suitable consultant on Information Technology (IT) to study and submit a report to analyse the current Enterprise Resource Planning System (ERP) and paid attention for postponement of procurement a new ERP System due to other important priorities.
- Paid due attention for monitoring of information generated by the existing ERP.
- Paid due attention for monitoring of information generated by the Human Resource Management System (HRM System).
- Considered the follow up actions taken by heads of departments relevant to investigation reports.
- Reviewed the Auditor General Reports for the year 2015 & 2017 and considered the actions taken for rectifying accounting deficiencies and non-compliance with laws, rules, regulation and management decisions mentioned therein.

The Audit Committee is of the opinion that terms of reference of the Committee covered the subjects in all material aspects.

## Audit Committee Members

C Jayasuriya	- Chairperson	- Director-SPMC /Treasury Director
Miyuru Bhashitha Liyanage	- Member	- Director-SPMC
Dr.Susie Perera	- Member	- Director-SPMC
Shafeek Rajabdeen	- Member	- Director-SPMC (Up to 14.05.2018)

## C Jayasuriya

### Chairman – Audit Committee

05.09.2019

# CORPORATE GOVERNANCE REPORT

Corporate Governance is the system by which companies are directed & controlled by the Management in the best interest of the stakeholders (investors, employees, suppliers, consumers, government & public) ensuring greater transparency, better and timely Financial reporting.

Board of Directors is responsible for the Governance of the Corporation.

## DIRECTORS

The Board comprises professional and experienced persons from Management, Pharmacology, Medicine, Marketing, Financial and Administration sectors.

The Board of Directors consists of two Executive Directors who are the Chairman, MD and five non-Executive Directors.

The Board meets monthly intervals and in addition special meetings are also arranged as required, unless otherwise in the event of parliament has been dissolved or Board has not been appointed by Hon. Minister.

During the period under review, eight board meetings were held.

## MANAGEMENT COMMITTEE

Corporate Management Committee is headed by Chairman of the Corporation. The Committee comprises Heads and Deputy Heads of the Departments of the Corporation.

Management Committee makes decisions on day to day operations of the Corporation, implements the policy decision and strategic objectives as well as makes recommendations as necessary for Board of Directors to take policy decisions.

Management Committee meets at monthly intervals.

## AUDIT COMMITTEE

Audit Committee is constituted in accordance with the 'Public Enterprises Guideline for Good Governance' and Public Finance Circulars.

The Audit Committee is appointed by the Board and comprises four non – executive Directors of the Corporation. Director who represents Ministry of Finance chairs the Committee.

The Audit Committee independently examines and evaluates the activities of the Corporation. Internal Audit function carried out in accordance with "Internal Audit Plan" is approved by the Audit Committee with the notification of the Auditor General.

During the period under review, four Audit Committee meetings were held.

Audit Committee Report is set out in page 14.

## INVESTOR'S RELATIONSHIP & PUBLIC ACCOUNTABILITY

Public Enterprises are established, owned and operated by the Government on behalf of the Public.

Therefore Board of Directors and Managers of the Corporation are responsible for managing the enterprises to the Ministry of Health as line Ministry and the General Treasury of the Finance Ministry.

Annual Report, Annual Accounts, Annual Budgets, Quarterly Performance Reports are forwarded to the same authorities, fulfilling the above responsibility.

Throughout the democratic world, Parliament, consisting of elected representatives of the people, has been accepted as the ultimate authority on public Finance.

Annual Report which embodies the performance of the Corporation, Financial Statements, and Auditor General's Report is tabled in parliament for review by the Members of Parliament.

Being a Public Enterprise, the Corporation is also accountable for the "Committee for Public Enterprises" (COPE) of Parliament.

## REMUNERATION POLICY

Corporation's remuneration policy is set out on the recommendations of the Management Services Department of the General Treasury.

Director's allowances and perquisites are decided and paid in accordance with the applicable circulars in relation to allowances and perquisites of directors of Corporations issued by the General Treasury.

Employees' salaries are paid on salary scales prepared by Corporation, based on Public Administration salary scales with the approval of the Department of Management Services of the General Treasury.

A performance incentive scheme is in place to link rewards directly to the performance.



**INTERNAL CONTROL**

The Board has responsibility to ensure that Corporation maintains a system of Internal Control, which is designed to provide reasonable assurance that all transaction entered into by the Corporation are properly authorized, recorded & reported.

Functional Organization Structure is in operation. Departments are designed with defined activities such as Production, Quality Control, Maintenance, Finance, Planning, and Formulation Research & Development & Marketing.

Heads of each Department directly report to the General Manager who is the chief operating officer of the Corporation.

General Manager reports to the Managing Director, Chairman & the Board of Directors.

Internal Control system is augmented by the internal Audit function. The Internal Auditor reports direct to the Chairman of the Corporation and Audit Committee, thereby strengthening the independence of the Internal Auditor.

Competitive Tender procedure for procurement process is followed by the corporation in order to maintain the transparency of the transactions and thereby giving equal opportunities to interested parties.

The Annual Budget which includes the capital budget are approved by the Board and forwarded to Ministries of Health & Indigenous Medicine and Finance.

## OUR PRODUCTS

Item Wise Product Quantity in Million Units of Tablets/Capsules

Products	Quantity In Mn. Units	Products	Quantity In Mn. Units
Aluminium Hydro.Tab. BP 500mg	0.570	Gliclazide Tablets BP 40mg	72.000
Amoxicillin Tab. USP 125mg	10.500	Gliclazide Tablets BP 80mg	109.500
Amoxycillin Cap. BP 250mg	182.700	Indomethacin Cap. BP 25mg	0.892
Amoxycillin Cap. BP 500mg	39.900	Losartan Potassium Tablets 50mg	47.200
Ascorbic Acid Tab. BP 100mg	6.300	Mebendazole Tab. USP 500mg	0.320
Atenolol Tab. BP 50 mg	17.000	Mebendazole Tab. USP 100mg	12.000
Atorvastatin Tab. 10mg	82.500	Metformin Tab. BP 500mg	14.350
Benzhexol Tab. BP 2mg	52.000	Paracetamol Tab. BP 500mg	291.200
Carbamazepine Tab. BP 200mg	33.988	Phenoxymethylpenicillin Tab. BP 250mg	14.400
Clarithromycin Tab. 250mg	7.200	Prednisolone Tab. BP 5mg	223.300
Ciprofloxacin Tabs 500mg	2.000	Propranolol Tab. BP 40mg	55.500
Cloxacillin Cap. BP 250mg	58.100	Salbutamol Tab. BP 2mg	160.800
Cloxacillin Cap. BP 500mg	18.200	Salbutamol Tab. BP 4mg	12.000
Diclofenac Sodium Tab.USP 50mg	20.800	Spiranolactone Tab. USP 25mg	10.800
Diethylcarbamazine Tabs BP 50mg	5.400	Theophylline Tab. USP 125mg	1.750
Diltiazem HCL Tablets 60mg	27.000	Theophylline Tab. ER USP 125mg	11.350
Diltiazem HCL Tablets 30mg	20.800	Trifluoperazine HCl Tab. BP 5mg	4.500
Domperidone Tablets BP 10mg	7.700	Tolbutamide Tabs BP 500mg	2.100
Folic Acid Tab. BP 1mg	42.000	Verapamil Tab. BP 40mg.	33.000
Famotidine Tablets USP 20mg	25.650	Vitamin B Tab. CHF	75.600
Frusamide Tab. BP 40mg	76.500	Vitamin B Complex Strong Tab. BPC	8.000

### PRODUCTS TO BE LAUNCHED – 2019

**Cetirizine Tablets BP 10.mg**  
**Ciprofloxacin Tablets USP 250.mg**  
**Prednisolone Tablets BP 1.mg**  
**Tramadol Capsules IP 50.mg**

**Atorvastatin Tablets BP 20.mg**  
**Nimodipine Tablets BP 30.mg**  
**Cefelexine Capsules BP 250.mg**  
**Omeprazole Capsules IP 20.mg**

## **SATATMENT OF DIRECTOR'S RESPONSIBILITIES**

The responsibilities of directors, in relation to the financial statements, differ from responsibilities of the Auditors, which are set out in the Report of the Auditor General on pages 46 - 63.

Under the Financial Act No.38 of 1971, a public corporation shall cause proper accounts of the income and expenditure, assets and liabilities and of all other transactions of the corporation to be kept. A Public corporation shall prepare an annual statement of accounts and statistics relating to the activities of the corporation in such form and containing such particulars.

The Board of Directors has a statutory responsibility in the stewardship of the enterprise on behalf of the Government and stakeholders, they are responsible for ensuring that the corporation keep sufficient accounting records to disclose with reasonable accuracy the financial position of the corporation and for ensuring that the financial statements have been prepared and presented in accordance with Sri Lanka Accounting Standards and provide the information required by the Finance Act No.38 of 1971 and the directors continue to adopt the going concern basis in preparing the financial statements.

The Directors are also responsible for taking reasonable steps to safeguard the assets of the corporation and in this regard to give proper consideration to the establishment of appropriate internal control systems comprising of internal audit, internal checks and financial reviews and detect fraud and irregularities.

Under the financial Act No. 38 of 1971, the Auditor General has examined the financial statements made available by the Board of Directors together with all the financial records and related data and expressed their opinions which appears as reported on page 46 - 63 of this report.

# Financial Statements

for the year ended 31.12.2018





# STATEMENT OF COMPREHENSIVE INCOME

For the Year ended 31st December 2018

(All amounts in Sri Lankan Rupees)

	Note	For the year 2018	For the year 2017
Revenue	14	4,621,537,300	3,174,612,664
Cost of Sales	15	(3,990,801,222)	(2,666,683,665)
<b>Gross Profit</b>		<b>630,736,078</b>	<b>507,928,998</b>
Other Operating Income	16	6,614,247	21,194,536
Administrative Expenses	17	(242,218,982)	(204,579,086)
Selling & Distribution Expenses	18	(76,261,773)	(67,630,402)
Other Operating Expenses	19	(10,128,025)	(11,926,527)
<b>Operating Profit</b>		<b>308,741,545</b>	<b>244,987,520</b>
Finance Cost	20	(719,917)	(406,092)
Finance Income	21	51,659,044	77,401,094
<b>Profit Before Tax</b>		<b>359,680,673</b>	<b>321,982,521</b>
Tax Expenses	22	(108,418,615)	(98,074,583)
<b>Profit for the Year</b>		<b>251,262,057</b>	<b>223,907,939</b>
<b>Statement of Comprehensive Income</b>		<b>For the year 2018</b>	<b>For the year 2017</b>
Profit for the Year		251,262,057	223,907,939
(-) Experience (Gain) /Loss		5,316,323	1,226,459
(Gain) / Loss Due to Changes in Assumptions		7,053,368	2,121,769
Income Tax on Other Comprehensive Income		-	-
<b>Other Comprehensive Income for the Year, Net of Tax</b>		<b>12,369,691</b>	<b>3,348,228</b>
<b>Total Comprehensive Income for the Year, Net of Tax</b>		<b>263,631,748</b>	<b>227,256,167</b>


# STATEMENT OF FINANCIAL POSITION


As at 31.12.2018


(All amounts in Sri Lankan Rupees)

	Note	As at 31.12.2018	As at 31.12.2017
<b>ASSETS</b>			
<b>Non Current Assets</b>			
Property, Plant and Equipment	01	3,133,903,514	802,775,315
Intangible Assets	02	2,684,937	1,720,952
Other Non Current Assets	04	2,223,569	1,302,233
Prepaid Lease	03	3,331,232	3,380,221
Work in Progress		255,747,577	85,299,340
<b>Current Assets</b>			
Inventories	05	842,317,725	799,112,524
Trade and Other Receivables	06	1,601,631,321	434,690,021
Prepayments	07	17,373,318	17,520,999
Other Financial Assets	08	369,761,413	926,461,067
Cash In Hand & At Bank	09	479,308	1,374,564
		<b>2,831,563,084</b>	<b>2,179,159,176</b>
<b>Total Assets</b>		<b>6,229,453,915</b>	<b>3,073,637,237</b>
<b>EQUITY AND LIABILITIES</b>			
Authorised Capital		850,000,000	850,000,000
Stated Capital	10	690,079,000	690,079,000
Retained Earnings		2,265,198,267	2,051,566,519
<b>Total Equity</b>		<b>2,955,277,267</b>	<b>2,741,645,519</b>
<b>Non Current Liabilities</b>			
Employee Benefit Liabilities		67,741,454	41,213,529
Deferred Tax Liability	11	120,484,083	135,323,858
JICA Loan	12	2,416,094,044	-
		2,604,319,581	176,537,387
<b>Current Liabilities</b>			
Trade and Other Payables	13	592,836,771	112,457,527
Tax Payable		77,020,296	42,996,805
		<b>669,857,067</b>	<b>155,454,332</b>
<b>Total Equity and Liabilities</b>		<b>6,229,453,915</b>	<b>3,073,637,237</b>

The Accounting Policies on Pages 25 to 32 from an integral part of these Financial Statements. The Board of Directors are responsible for the preparation and presentation of these Financial Statements. These Financial Statements are presented to Auditor General's Department pending Board of Directors approval and signed on their behalf.

Chairman : 

Managing Director : 

DGM - Finance : 

Date 28-02-2019

## STATEMENT OF CHANGES IN EQUITY

For the Year ended 31st December 2017

(All amounts in Sri Lankan Rupees)

	Stated Capital	Profit&Loss	Total
Balance as at 01.01.2017	690,079,000	1,869,310,352	2,559,389,352
Profit for the Year	-	223,907,939	223,907,939
Other Comprehensive Income	-	3,348,228	3,348,228
Total Comprehensive Income	-	227,256,167	227,256,167
Contribution to Treasury	-	(45,000,000)	(45,000,000)
<b>Balance as at 31.12.2017</b>	<b>690,079,000</b>	<b>2,051,566,519</b>	<b>2,741,645,519</b>
Balance as at 01.01.2018	690,079,000	2,051,566,519	2,741,645,519
Profit for the Year	-	251,262,057	251,262,057
Other Comprehensive Income	-	12,369,691	12,369,691
Total Comprehensive Income	-	263,631,748	263,631,748
Contribution to Treasury	-	(50,000,000)	(50,000,000)
<b>Balance as at 31.12.2018</b>	<b>690,079,000</b>	<b>2,265,198,267</b>	<b>2,955,277,267</b>



# STATEMENT OF CASH FLOW

For the Year ended 31.12.2018 (All amounts in Sri Lankan Rupees)

	For the year 2018	For the year 2017
<b>Cash Flows from Operating Activities</b>		
Net Profit/(Loss) before taxation & extraordinary items	359,680,673	321,982,521
Adjustments for :		
Depreciation on Fixed Assets	109,866,745	105,693,713
Current Service Cost	40,031,949	2,655,342
Employee Interest Cost	4,286,207	3,881,928
Profit / Loss on Disposal	43,921	-
Cost of Damaged & Unused	2,271,969	324,902
Claimed Late Charges	-	(12,971,037)
Unclaimed Retentions	(439,105)	(4,952,389)
Interest Income	(47,151,664)	(73,534,274)
<b>Operating Profit before Working Capital Changes</b>	<b>468,590,695</b>	<b>343,080,706</b>
<b>Changes in items of Working Capital</b>		
(Increase) / Decrease in Inventories	(43,205,201)	(47,239,523)
(Increase) / Decrease in Debtors & Receivables	(1,167,107,455)	(295,473,917)
(Increase) / Decrease in Deposits & Prepayments	147,682	(8,785,430)
Increase / (Decrease) in Liabilities	480,984,504	33,649,275
<b>Cash generated from operations</b>	<b>(260,589,775)</b>	<b>25,231,111</b>
Gratuity paid	(5,420,540)	(2,837,917)
Tax paid	(89,234,899)	(125,220,683)
<b>Net cash from operating activities</b>	<b>(355,245,214)</b>	<b>(102,827,489)</b>
<b>Cash Flows from Investing Activities</b>		
Short term Investments (Note A)	531,495,214	264,882,292
Acquisition of Fixed Assets	(198,688,669)	(174,392,920)
Proceeds from the sale of Disposal of Property	108,645	-
Interest received	72,356,105	57,945,340
Increasing Other Non Current Assets	(921,336)	(864,140)
<b>Net cash used in investing activities</b>	<b>404,349,958</b>	<b>147,570,572</b>
<b>Cash Flows from Financing Activities</b>		
Treasury Contribution	(50,000,000)	(45,000,000)
<b>Net cash used in Financing activities</b>	<b>(50,000,000)</b>	<b>(45,000,000)</b>
<b>Net Increase / (Decrease) in Cash &amp; Cash Equivalents</b>	<b>(895,256)</b>	<b>(256,917)</b>
<b>Cash &amp; Cash Equivalents at the beginning of the period</b>	<b>1,374,564</b>	<b>1,631,481</b>
<b>Cash &amp; Cash Equivalents at the end of the period (Note B)</b>	<b>479,308</b>	<b>1,374,564</b>
<b>Note A - Cash flow from investing activities</b>		
Cash Inflows during the period	9,711,517,114	5,945,552,908
Cash Outflows during the period	(10,243,012,327)	(6,210,435,201)
<b>Net Cash Flow</b>	<b>(531,495,214)</b>	<b>(264,882,293)</b>
<b>Note B</b>		
<b>Cash &amp; Cash Equivalents</b>		
Bank of Ceylon - Ratmalana Branch	101,910	41,083
Bank of Ceylon - Corporate Branch	192,405	1,228,266
Peoples Bank - Ratmalana Branch	38,644	40,698
Peoples Bank - Corporate Branch	103,614	11,634
Cash Balance	25,040	36,367
Petty Cash	17,695	16,516
<b>479,308</b>	<b>1,374,564</b>	

# CORPORATE INFORMATION & SIGNIFICANT ACCOUNTING POLICIES

## 1. CORPORATE INFORMATION

### GENERAL

State Pharmaceuticals Manufacturing Corporation is incorporated under Industrial Corporation Act No. 49 of 1957. It is a Government Corporation located at No. 11, Sir John Kotelawala Mawatha, Ratmalana.

The Corporation prepares Financial Statements for the year ended 31<sup>st</sup> December 2018 and these Financial Statements were authorized by the Board of Directors.

### PRINCIPAL ACTIVITIES

The main functions are,

- (a) Manufacturing, processing, stocking, packing and re packing of drugs.
- (b) Provision of technical assistance for the manufacture and processing of drugs.
- (c) Pharmacological and pharmaceutical research and the standardization of drugs.
- (d) Marketing of drugs.

## 2. BASIS OF PREPARATION

### 2.1 STATEMENT OF COMPLIANCE

The Financial Statements have been prepared in accordance with Sri Lanka Financial Reporting Standards (SLFRS/LKAS) issued by the Institute of Chartered Accountants of Sri Lanka.

### 2.2 BASIS OF MEASUREMENT

The Financial Statements have been prepared on the historical cost basis. The financial statements of the Corporation are presented in Sri Lankan Rupees.

## 3 SUMMARY OF SIGNIFICANT ACCOUNTING POLICIES

### 3.1 SIGNIFICANT ACCOUNTING POLICIES

The Accounting Policies set out below are consistent with those used in the previous year other than allocation between overheads 5.1.5

#### 3.1.1 PROPERTY, PLANT & EQUIPMENT

Property, plant and equipment are stated at cost, net of accumulated depreciation and accumulated impairment losses, if any. Such cost includes the cost of replacing component parts of the property, plant and equipment and borrowing costs for long-term construction projects if the recognition criteria are met. When significant parts of property, plant and equipment are required to be replaced at intervals, the Corporation derecognizes the replaced part, and recognizes the new part with its own associated useful life and depreciation. Likewise, when a major inspection is performed, its cost is recognized in the carrying amount of the plant and equipment as a replacement if the recognition criteria are satisfied. All other repair and maintenance costs are recognized in the income statement as incurred.

### 3.1.2 DEPRECIATION

Depreciation is provided according to LKAS 16, depreciation of non-current assets commenced from the date it is made use of, whereas depreciation discontinued from the date an asset decided to be sold in accordance with SLFRS 05, on straight line basis. Estimated useful life Property, Plant & Equipment are as follows.

Leasehold Land	Over the period of Lease (99 years)
Landscaping Expenses	Over the period of Lease (99 years)
Buildings	40 to 4 years
Vehicle Shed	4 years
Plant & Machinery	25 to 1 year
Motor Vehicles	15 to 3 years
Motor Bicycle	15 to 4 years
Bicycle & Carts	7 years
Equipment	30 to 2 years
Computer Accessories	10 to 1 year
Computer Software	6 to 1 year
Furniture & Fittings	20 to 3 years
Tools	15 to 1 year
Library Books	5 years

### 3.1.3 INTANGIBLE ASSETS

Intangible assets acquired separately are measured on initial recognition at cost. Following initial recognition, intangible assets are carried at cost less accumulated amortization and accumulated impairment losses, if any. Internally generated intangible assets, excluding capitalized development costs, are not capitalized and expenditure is reflected in the income statement in the year in which the expenditure is incurred.

### 3.1.4 IMPAIRMENT OF PROPERTY, PLANT AND EQUIPMENT

The carry value of property, plant and equipment is reviewed for impairment either annually or when events or changes in circumstances indicate the carrying value may not be recoverable. If any such indication exists and where the carrying values exceed the estimated recoverable amount the assets are written down to their recoverable amount. Impairment losses are recognized in the income statement unless it reverses a previous revaluation surplus for the same asset.

### 3.1.5 IMPAIRMENT OF NON FINANCIAL ASSETS

The Corporation assesses at each reporting date whether there is an indication that an asset may be impaired. If any indication exists, or when annual impairment testing for an asset is required, the Corporation estimates the asset's recoverable amount. An asset's recoverable amount is the higher of an asset's or cash-generating units (CGU) fair value less costs to sell and its value in use and is determined for an individual asset, unless the asset does not generate cash inflows that are largely independent of those from other assets or groups of assets. When the carrying amount of an asset or CGU exceeds its recoverable amount, the asset is considered impaired and is written down to its recoverable amount. In assessing value in use, the estimated future cash flows are discounted to their

present value using a pre-tax discount rate that reflects current market assessments of the time value of money and the risks specific to the asset. In determining fair value less costs to sell, recent market transactions are taken into account, if available. If no such transactions can be identified, an appropriate valuation model is used.

### **3.1.6 TAXATION**

#### **3.1.6.1 CURRENT TAXATION**

Current tax assets and liabilities consist of amounts expected to be recovered from or paid to the Taxation Authorities in respect of the current as well as prior years. The tax rate and tax laws used to compute the amounts are those that are enacted or substantially enacted by date of Statement of Financial position.

Accordingly, provision for taxation is made on the basis of the profit for the year as adjusted for taxation purposes in accordance with the provision of the Inland Revenue Act No: 38 of 2000 and the Amendments thereto, the rates specified in the act. Provision for the current year taxation made according to the accounting profit subject to the rate specified by act.

#### **3.1.6.2 DEFERRED TAXATION**

In respective of each type of temporary differences recognized in the Statement of Financial Position, we considered the Deferred Tax Liabilities and Assets. In our Financial Statements mainly we recognized a Deferred Tax Liability for Book & Tax written down value of Fixed Assets & Deferred Tax Asset for Provision for Retiring Gratuity. Deferred Tax Assets & Liabilities are measured at the Income Tax Rate.

### **3.2 INVENTORIES**

Inventories are recognized at cost and net realizable value which ever is lower after making due allowance for obsolete and slow moving items which are valued at 'First In First Out' basis.

#### **3.2.1 MEASUREMENT OF INVENTORIES**

##### **COST OF INVENTORIES**

##### **RAW MATERIALS**

Cost of purchases together with any incidental expenses.

##### **WORK IN PROGRESS**

Raw material cost and variable manufacturing expenses in full.

##### **FINISHED GOODS**

Raw material cost and variable manufacturing expenses in full.

##### **OTHER STOCKS**

Cost is arrived at weighted average basis

#### **3.2.2 TRADE AND OTHER RECEIVABLES**

Trade and other receivables are recognized initially at fair value and subsequently measured at amortized cost using the effective interest rate method less provision for impairment. The Corporation has not provided any impairment for trade debtors as there is no long outstanding as at 31-12-2018.

#### **3.2.3 CASH AND CASH EQUIVALANTS**

Cash and cash equivalents comprise cash in hand and bank balance and short term investment.

### 3.2.4 RELATED PARTY TRANSACTIONS

#### 3.2.4.1 COMPENSATION OF BOARD OF DIRECTORS

#### TRANSACTIONS WITH STATE AND STATE CONTROLLED ENTITIES

In the normal course of its operations, the Corporation enters into transactions with related parties. Related parties include the Government of Sri Lanka (State: as the ultimate owner of the Corporation), various government departments, and State controlled entities. Particulars of transactions, and arrangements entered into by the Corporation with the State and State controlled entities which are individually significant and for other transactions that are collectively, but not individually significant are as follows:

NATURE OF TRANSACTION	2018	2017
Investment in Sri Lanka Government Securities Held by Corporation	369,761,413	926,461,067
Paid Surplus to Government during the year	50,000,000	45,000,000
Sales to DHS, SPC & Distributors	4,621,537,300	3,174,612,664
<b>OUTSTANDING BALANCE</b>		
Receivable from SPC	33,241,860	5,421,788
Receivable from DHS	1,435,228,910	316,077,817

#### 3.2.5 CAPITAL

There is no change in the Authorized Capital during the year ended 31<sup>st</sup> December 2018.

#### 3.2.6 EVENTS AFTER THE DATE OF STATEMENT OF FINANCIAL POSITION

All the material events after the date of Statement of Financial Position have been considered and appropriate adjustment and disclosures have been made in to the financial statement, where necessary.

#### 3.2.7 RESEARCH COST

Expenditure on research activities, undertaken with the prospect of gaining new scientific or technical knowledge and understanding, is recognized in profit or loss when incurred.

### 4 LIABILITIES AND PROVISIONS

#### 4.1 RETIREMENT BENEFIT OBLIGATION

##### 4.1.1 DEFINED BENEFIT PLAN – RETIREMENT GRATUITY

The Corporation is liable to pay Gratuity in terms of the Payment of Gratuity Act No.12 of 1983. The liability for gratuity to an employee arises only on completion of five years of continued service with the Corporation. In order to meet this liability, a provision is carried forward in the Statement of Financial Position. The resulting difference between the brought forward provision at the beginning of a year and the carried forward provision at the end of the year is dealt with in the Income Statement.

Corporation measures the present value of the promised retirement benefit of gratuity with the advice of the Actuary for the year 2018.

The principal assumptions used in the calculations are as follows.

		<u>2018</u>	<u>2017</u>
Expected Annual Average Salary Increment Rate	-	4.00%	4.00%
Discount Rate / Interest Rate	-	12.5%	10.4%
Staff Turnover Factor	-	1.45%	2.67%

The liability is not externally funded. The item is grouped under Non-Current Liabilities in the Statement of Financial Position.

#### **4.1.2 DEFINED CONTRIBUTION PLANS – EMPLOYEES PROVIDENT FUND & EMPLOYEES TRUST FUND**

All employees who are eligible for Employees' Provident Fund Contribution and Employees' Trust Fund Contribution is covered by relevant contribution funds in line with respective regulation.

Obligations for contributions to provident Fund and Trust Fund covering the employees are recognized as an expense in the Income Statement.

#### **4.1.3 TRADE AND OTHER PAYABLES**

Trade and other payable are recognized initially at fair value and subsequently measured at amortized cost using the effective interest rate method less provision for impairment. The corporation has not provided any subsequent measured cost as there is material effect as at 31-12-2018.

#### **4.1.4 PROVISION**

##### **GENERAL**

Provisions are recognized when the Corporation has a present obligation (legal or Constrictive) as a result of a past event, it is probable that an outflow of resource embodying economic benefit will be required to settle the obligation and a reliable estimate can be made of the amount of the obligation. Where the corporation expects some or all of a provision to be reimbursed, for example under an insurance contract, the reimbursement is recognized as a separate asset but only when the reimbursement is virtually certain. The expense relating to any provision is presented in the income statement net of any reimbursement.

If the effect of the time value of money is material, provisions are discounted using a current pre-tax rate that reflects, where appropriate, the risks specific to the liability. Where discounting is used, the increase in the provision due to the passage of time is recognized as a finance cost.

## **5 INCOME STATEMENT**

For the purpose of presentation of the Income Statement, the function of expenses method is adopted, as it represents fairly the elements of corporation performance.

### **5.1.1 TURNOVER**

The State Pharmaceuticals Manufacturing Corporation turnover comprises sales to Department of Health Service, Distributors and State pharmaceuticals Corporation.

### **5.1.2 REVENUE RECOGNITION**

Revenue is recognized to the extent that it is probable that the economic benefits will flow to the Corporation and the revenue can be reliably measured, regardless of when the payment is being made. Revenue is measured at the fair value of the consideration received or receivable, taking into account contractually defined terms of payment and excluding taxes or duty. The Corporation assesses its revenue arrangements against specific criteria in order to determine if it is acting as principal or agent. The Corporation has concluded that it is acting as a principal in all of its revenue arrangements. The following specific recognition criteria must also met before revenue is recognized.

## SALE OF GOODS

Revenue from the sale of goods is recognized when the significant risks and rewards of ownership of the goods have passed to the buyer, usually on delivery of the goods.

### 5.1.3 EXPENSES

All expenditure incurred in the running of the business has been charged to income in arriving at the profit for the year.

Repair and renewals are charged to profit and loss in the year in which the expenditure is incurred.

### 5.1.4 FINANCING EXPENSES

Finance expenses comprise of overdraft interest, letter of credit opening expenses & credit facility agreement charges.

### 5.1.5 ALLOCATION BETWEEN OVERHEADS

In the Financial Statements, Overheads allocation method as follows.

#### EXPENSES

- (a) Rates & Taxes, Electricity, Water Charges, Security Charges, Insurance, Maintenance of Equipment, Maintenance – General, Maintenance – Building, Depreciation.
- (b) Insurance of Health Insurance Scheme, Staff Welfare, Uniform & Shoes, Transport Charges
- (c) Directors Fees, Other Incentives, Repairs & Maintenance of Motor Vehicles, Fuel & Lubricants for Vehicles, Postage & Fax, Telephone Charges, Security Charges, License Fee-Vehicles & Drugs, Printing & Stationery, Office Expenses, Audit Fee, Rent Charges, Advertisements, Trade Subs.& Periodicals, Legal & Inquiry Expenses , Professional Charges, Entertainment, Annual Subscription, Annual Conference & Meetings, Stamp Fee, Stationery Adj.-Stock take.
- (d) Staff Benefits & Other Expenses

#### ALLOCATION METHOD

- (a) If the actual cost is directly related to the Production or Administration, apportioned on that basis. Other common actual cost is apportioned based on percentage 70% & 30% between Production & Administration.
- (b) Cost is apportioned based on actual number of employees in each section.
- (c) Actual cost method is used
- (d) Actual Cost method is used

## 6. FINANCIAL INSTRUMENTS – INITIAL RECOGNITION AND SUBSEQUENT MEASUREMENT

### 6.1 FINANCIAL ASSETS

#### 6.1.1 INITIAL RECOGNITION AND MEASUREMENT

Financial assets within the scope of LKAS 39 are classified as financial assets at fair value through profit or loss, loans and receivables, held-to-maturity investments and available-for-sale financial assets, as appropriate and determine the classification of its financial assets at initial recognition.

All financial assets are recognized initially at fair value plus, in the case of assets not at fair value through profit or loss, directly attributable transaction costs.

The Corporation financial Assets include cash and short term Treasury bill investment, trade and other receivable, staff loans and other receivable.

## **6.1.2 SUBSEQUENT MEASUREMENT**

The subsequent measurement of financial assets depends on their classification as follows

### **6.1.3 FINANCIAL ASSETS AT FAIR VALUE THROUGH PROFIT OR LOSS**

Financial assets at fair value through profit or loss include financial assets held for trading and financial assets designated upon initial recognition at fair value through profit or loss. Financial assets are classified as held for trading if they are acquired for the purpose of selling or repurchasing in the near term.

### **6.1.4 LOANS AND RECEIVABLES**

Loans and receivables are non-derivative financial assets with fixed or determinable payments that are not quoted in an active market. After initial measurement, such financial assets are subsequently measured at amortized cost using the effective interest rate method (EIR), less impairment. Amortized cost is calculated by taking in to account any discount or premium on acquisition and fees or costs that are an integral part of the EIR. The EIR amortization is included in finance income in the income statement. The losses arising from impairment are recognized in the income statement in finance cost.

### **6.1.5 HELD – TO – MATURITY INVESTMENTS**

Non-derivative financial assets with fixed or determinable payments and fixed maturities are classified as held to-maturity when the Corporation has the positive intention and ability to hold it to maturity. After initial measurement, held-to-maturity investments are measured at amortized cost using the effective interest method, less impairment. Amortized cost is calculated by taking into account any discount or premium on acquisition and fees or costs that are an integral part of the EIR. The EIR amortization is included in finance income in the income statement. The losses arising from impairment are recognized as finance cost in the income statement in finance cost. The Corporation did not have any held –to- maturity investments during the year ended 31 December 2018.

### **6.1.6 AVAILABLE – FOR – SALE FINANCIAL INVESTMENTS**

Available-for-sale financial investments include equity and debt securities. Equity investments classified as available for- sale are those, which are neither classified as held for trading nor designated at fair value through profit or loss. Debt securities in this category are those which are intended to be held for an indefinite period of time and which may be sold in response to needs for liquidity or in response to changes in the market conditions.

After initial measurement, available-for-sale financial investments are subsequently measured at fair value with unrealized gains or losses recognized as other comprehensive income in the available-for-sale reserve until the investment is derecognized, at which time the cumulative gain or loss is recognized in other operating income, or determined to be impaired, at which time the cumulative loss is reclassified to the income statement in finance costs and removed from the available-for-sale reserve. Interest income on available-for-sale debt securities is calculated using the effective interest method and is recognized in profit or loss.

The Corporation evaluates its available-for-sale financial assets to determine whether the ability and intention to sell them in the near term is still appropriate. When the Corporation is unable to trade these financial assets due to inactive markets and management’s intention to do so significantly changes in the foreseeable future, the Corporation may elect to reclassify these financial assets in rare circumstances. Reclassification to loans and receivables is permitted when the financial assets meet the definition of loans and receivables and the Corporation has the intent and ability to hold these assets for the foreseeable future or until maturity. Reclassification to the held-to-maturity category is permitted only when the entity has the ability and intention to hold the financial asset accordingly.

For a financial assets reclassified out of the available for sale category, any previous gain or loss on that asset that has been recognized in equity is amortized to profit or loss over the remaining life of the investment using the EIR. Any difference between the new amortized cost and the expected cash flows is also amortized over the remaining life of the asset using the EIR. If the assets are subsequently determined to be impaired, then the amount recorded in equity is reclassified to the income statement. The Corporation did not have any available for –sale financial investments during the year ended 31 December 2018.



### 6.1.7 DERECOGNITION

A financial asset (or, where applicable a part of a financial asset or part of a group of similar financial assets) is derecognized when,

- i). The rights to receive cash flows from the asset have expired
- ii). The Corporation has transferred its rights to receive cash flows from the asset or has assumed an obligation to pay the received cash flows in full without material delay to a third party under a 'pass-through' arrangement; and either
  - (a) The Corporation has transferred substantially all the risks and rewards of the asset, or
  - (b) The Corporation has neither transferred nor retained substantially all the risks and rewards of the asset, but has transferred control of the asset.

### 6.1.8 IMPAIRMENT OF FINANCIAL ASSETS

The Corporation assesses at each reporting date whether there is any objective evidence that a financial asset or a group of financial assets is impaired. A financial asset or a group of financial assets is deemed to be impaired if, and only if, there is objective evidence of impairment as a result of one or more events that has occurred after the initial recognition of the asset and that loss event has an impact on the estimated future cash flows of the financial asset or the group of financial assets that can be reliably estimated.

Evidence of impairment may include indications that the debtors or a group of debtors is experiencing significant financial difficulty, default or delinquency in interest or principal payments, the probability that they will enter bankruptcy or other financial reorganization and where observable data indicate that there is a measurable decrease in the estimated future cash flows, such as changes in arrears or economic conditions that correlate with defaults.

### 6.1.9 FINANCIAL ASSETS CARRIED AT AMORTIZED COST

For financial assets carried at amortized cost, the Corporation first assesses whether objective evidence of impairment exists individually for financial assets that are individually significant, or collectively for financial assets that are not individually significant. If the Corporation determines that no objective evidence of impairment exists for an individually assessed financial asset, whether significant or not, it includes the asset in a group of financial assets with similar credit risk characteristics and collectively assesses them for impairment. Assets that are individually assessed for impairment and for which an impairment loss is, or continues to be, recognized are not included in a collective assessment of impairment.

If there is objective evidence that an impairment loss has been incurred, the amount of the loss is measured as the difference between the assets carrying amount and the present value of estimated future cash flows (excluding future expected credit losses that have not yet been incurred). The present value of the estimated future cash flows is discounted at the financial asset's original effective interest rate.

The Corporation is performed specific impairment for each debtor categories.

# NOTES THE FINANCIAL STATEMENT FOR THE YEAR ENDED 31.12.2018

## Note - 01

### Property, Plant & Equipments - Depreciable Assets

Description	2018						Balance After Adj. of Damaged & Unused As At 31.12.2018
	Cost As At 01.01.2018	Acquisitions During the Year	Disposals During the Year	Balance As at 31.12.2018	Damaged & Unused Adj (Note - 02.A)	Accumulated Dep. As at 01.01.2017	
<b>Depreciable Assets</b>							
Land Scaping Expenses	6,113,388	-	-	6,113,388	-	-	6,113,388
Land	49,471,918	-	-	49,471,918	-	-	49,471,918
Buildings	461,659,907	529,815,104	-	991,475,011	-	-	461,659,907
Plant & Machinery	951,873,944	1,866,022,595	(7,206,575)	2,784,061,833	(26,628,131)	-	920,185,805
Motor Vehicles	89,021,800	-	-	89,021,800	-	-	89,021,800
Motor Bicycle	298,640	-	-	298,640	-	-	298,640
Equipment	150,235,779	42,160,364	(1,694,035)	190,702,108	(25,065,795)	-	127,337,607
Computer Accessories	19,104,056	1,879,680	(1,960,471)	19,023,245	(129,380)	-	18,493,647
Furniture & Fittings	27,260,352	487,109	(527,823)	27,219,638	(341,680)	-	26,748,979
Bicycle & Carts	31,987	2,228,390	-	2,260,377	-	-	31,987
Tools	7,840,355	-	(131,595)	7,708,770	(1,430,225)	-	6,759,530
<b>Fully Depreciated Assets</b>							
Library Book	2,499,042	-	(1,591)	2,497,451	-	-	2,499,042
Vehicle Parking Shed	1,170,063	-	-	1,170,063	-	-	1,170,063
<b>Total Value of Assets</b>	<b>1,766,691,231</b>	<b>2,442,693,223</b>	<b>(11,522,080)</b>	<b>4,197,652,374</b>	<b>(63,695,221)</b>	<b>(93,800)</b>	<b>1,766,691,231</b>

### Depreciation

Description	2018						Balance As at 31.12.2018
	Accumulated Dep. As at 01.01.2017	Depreciation For the Year	Acc. Dep. Related to Disposals	Balance As at 31.12.2018	Damaged & Unused Adjustments	Depreciation For the Year	
<b>Depreciable Assets</b>							
Land Scaping Expenses	1,919,014	60,788	-	1,979,802	-	-	1,919,014
Land	-	-	-	-	-	-	-
Buildings	216,139,384	28,969,989	(1,007,454)	245,109,373	(301,870)	-	216,139,384
Plant & Machinery	493,483,080	64,322,170	-	556,495,926	(301,870)	-	493,483,080
Motor Vehicles	51,093,677	6,084,260	-	57,177,937	-	-	51,093,677
Motor Bicycle	271,972	3,334	-	275,306	-	-	271,972
Equipment	105,601,848	3,792,431	(485,138)	107,734,895	(1,174,246)	-	105,601,848
Computer Accessories	10,107,247	2,502,773	(1,308,184)	11,235,386	(66,450)	-	10,107,247
Furniture & Fittings	18,922,146	2,184,760	(288,037)	20,798,273	(30,596)	-	18,922,146
Bicycle & Carts	31,987	41,322	-	73,309	-	-	31,987
Tools	5,777,536	277,317	(131,485)	5,615,916	(307,460)	-	5,777,536
<b>Fully Depreciated Assets</b>							
Library Book	2,499,041	-	(1,590)	2,497,451	-	-	2,499,041
Vehicle Parking Shed	1,170,063	-	-	1,170,063	-	-	1,170,063
<b>Total</b>	<b>907,016,995</b>	<b>108,239,143</b>	<b>(3,221,888)</b>	<b>1,010,153,638</b>	<b>(1,880,612)</b>	<b>(1,880,612)</b>	<b>907,016,995</b>

### Written Down Value

Description	Balance As at 31.12.2018
<b>Depreciable Assets</b>	
Land Scaping Expenses	4,133,586
Land	49,471,918
Buildings	746,365,638
Plant & Machinery	2,227,565,907
Motor Vehicles	31,843,863
Motor Bicycle	23,334
Equipment	57,901,418
Computer Accessories	7,655,479
Furniture & Fittings	6,089,675
Bicycle & Carts	2,187,069
Tools	662,627
<b>Fully Depreciated Assets</b>	
Library Book	-
Vehicle Parking Shed	-
<b>Total</b>	<b>3,133,903,514</b>

Description	2017						Balance After Adj. of Damaged & Unused As At 31.12.2017
	Cost As At 01.01.2017	Acquisitions During the Year	Disposals During the Year	Balance As at 31.12.2017	Damaged & Unused Adjustments	Depreciation For the Year	
<b>Depreciable Assets</b>							
Land Scaping Expenses	6,113,388	-	-	6,113,388	-	-	6,113,388
Land	23,214,262	26,287,656	-	49,471,918	-	-	49,471,918
Buildings	395,490,614	66,169,293	-	461,659,907	-	-	461,659,907
Plant & Machinery	950,838,612	1,129,132	(83,800)	951,873,944	(31,688,139)	-	920,185,805
Motor Vehicles	89,021,800	-	-	89,021,800	-	-	89,021,800
Motor Bicycle	298,640	(0)	-	298,640	-	-	298,640
Equipment	141,168,379	9,067,400	-	150,235,779	(22,898,172)	-	127,337,607
Computer Accessories	12,853,261	6,250,795	-	19,104,056	(6,104,110)	-	18,493,647
Furniture & Fittings	26,584,254	676,098	-	27,260,352	(511,373)	-	26,748,979
Bicycle & Carts	31,987	0	-	31,987	-	-	31,987
Tools	7,840,355	(0)	-	7,840,355	(1,080,825)	-	6,759,530
<b>Fully Depreciated Assets</b>							
Library Book	2,499,042	-	-	2,499,042	-	-	2,499,042
Vehicle Parking Shed	1,170,063	-	-	1,170,063	-	-	1,170,063
<b>Total Value of Assets</b>	<b>1,657,124,656</b>	<b>109,550,375</b>	<b>(93,800)</b>	<b>1,766,691,231</b>	<b>(66,768,916)</b>	<b>(66,768,916)</b>	<b>1,706,792,313</b>

### Depreciation

Description	2017						Balance As at 31.12.2017
	Accumulated Dep. As at 01.01.2017	Depreciation For the Year	Acc. Dep. Related to Disposals	Balance As at 31.12.2017	Damaged & Unused Adjustments	Depreciation For the Year	
<b>Depreciable Assets</b>							
Land Scaping Expenses	1,858,226	60,788	-	1,858,226	-	-	1,858,226
Land	-	-	-	-	-	-	-
Buildings	189,566,201	26,573,183	(71,845)	245,109,373	(301,870)	-	216,139,384
Plant & Machinery	428,731,194	65,103,005	-	556,495,926	(301,870)	-	493,483,080
Motor Vehicles	45,009,417	6,084,260	-	51,093,677	-	-	51,093,677
Motor Bicycle	218,980	52,993	-	271,972	-	-	271,972
Equipment	102,403,615	3,344,428	-	105,601,848	(1,174,246)	-	105,601,848
Computer Accessories	8,660,561	1,467,623	-	10,107,247	(20,937)	-	10,107,247
Furniture & Fittings	16,856,952	2,094,521	-	18,922,146	(29,326)	-	18,922,146
Bicycle & Carts	28,788	3,199	-	31,987	-	-	31,987
Tools	5,476,368	301,268	-	5,777,536	(100)	-	5,777,536
<b>Fully Depreciated Assets</b>							
Library Book	2,499,041	-	-	2,499,041	-	-	2,499,041
Vehicle Parking Shed	1,170,063	-	-	1,170,063	-	-	1,170,063
<b>Total</b>	<b>802,479,405</b>	<b>105,085,289</b>	<b>(71,845)</b>	<b>907,016,995</b>	<b>(475,833)</b>	<b>(475,833)</b>	<b>907,016,995</b>

### Written Down Value

Description	Balance As at 31.12.2017
<b>Depreciable Assets</b>	
Land Scaping Expenses	4,134,374
Land	49,471,918
Buildings	2,455,202,523
Plant & Machinery	4,267,022,725
Motor Vehicles	37,928,123
Motor Bicycle	26,667
Equipment	21,735,759
Computer Accessories	8,386,399
Furniture & Fittings	7,826,833
Bicycle & Carts	0
Tools	981,993
<b>Fully Depreciated Assets</b>	
Library Book	-
Vehicle Parking Shed	-
<b>Total</b>	<b>802,775,317</b>

**Note - 02**  
Intangible Assets

Description	2018					Balance After Adj. of Damaged & Unused As At 31.12.2018
	Cost As At 01.01.2018	Acquisitions During the Year	Disposals During the Year	Balance As At 31.12.2018	Damaged & Unused Adjustments (Note - 02 A)	
Computer Software	17,916,574	1,739,933	(205,620)	19,450,888	-	19,450,888
<b>Total Value of Assets</b>	<b>17,916,574</b>	<b>1,739,933</b>	<b>(205,620)</b>	<b>19,450,888</b>	<b>-</b>	<b>19,450,888</b>
<b>Depreciation</b>						
Description	Accumulated Dep. As at 01.01.2018	Depreciation For the Year	Acc. Dep. Related to Disposals	Damaged & Unused Adjustments		Balance As at 31.12.2018
Computer Software	16,128,123	800,121	-	-	-	16,765,990
<b>Total</b>	<b>16,128,123</b>	<b>800,121</b>	<b>-</b>	<b>-</b>	<b>-</b>	<b>16,765,990</b>
<b>Written Down Value</b>						
Description	Balance As at 31.12.2018					
Computer Software						2,684,937
<b>Total</b>						<b>2,684,937</b>

**Note - 02 A**

## Damaged &amp; Unused Adjustment

Description	2018				
	Balance as at 01.01.2018	Damaged & Unused identified during the year	Disposals during the year	Balance as at 31.12.2018	
Plant & Machinery	31,688,139	343,417	5,403,425	26,628,131	
Equipment	22,898,172	3,359,547	1,191,923	25,065,795	
Computer Accessories	610,410	66,450	547,480	129,380	
Furniture & Fittings	511,373	33,668	203,350	341,690	
Tools	1,080,825	349,500	100	1,430,225	
Computer Software	67,500	-	67,500	-	
	56,856,418	4,192,581	7,413,778	53,595,221	

**Note - 03**

## Prepaid Lease

Description	2018				
	Cost As At 01.01.2018	Acquisitions During the Year	Disposals During the Year	Cost As At 31.12.2018	
Leasehold Land	4,920,845	-	-	4,920,845	
<b>Total Value of Assets</b>	<b>4,920,845</b>	<b>-</b>	<b>-</b>	<b>4,920,845</b>	

## Depreciation

Description	2018				
	Accumulated Dep. As at 01.01.2018	Depreciation For the Year	Acc. Dep. Related to Disposals	Balance As at 31.12.2018	
Leasehold Land	1,540,624	48,989	-	1,589,613	
<b>Total</b>	<b>1,540,624</b>	<b>48,989</b>	<b>-</b>	<b>1,589,613</b>	

## Written Down Value

Description	Balance As at 31.12.2018	
Leasehold Land		3,331,232
<b>Total</b>		<b>3,331,232</b>

Description	2017					Balance After Adj. of Damaged & Unused As At 31.12.2017
	Cost As At 01.01.2017	Acquisitions During the Year	Disposals During the Year	Balance As at 31.12.2017	Damaged & Unused Adjustments	
Computer Software	16,786,901	1,129,673	-	17,916,574	(67,500)	17,849,074
<b>Total Value of Assets</b>	<b>16,786,901</b>	<b>1,129,673</b>	<b>-</b>	<b>17,916,574</b>	<b>(67,500)</b>	<b>17,849,074</b>

## Depreciation

Description	2017					Balance As at 31.12.2017
	Accumulated Dep. As at 01.01.2017	Depreciation For the Year	Acc. Dep. Related to Disposals	Damaged & Unused Adjustments		
Computer Software	15,590,621	537,501	-	-	-	16,128,123
<b>Total</b>	<b>15,590,621</b>	<b>537,501</b>	<b>-</b>	<b>-</b>	<b>-</b>	<b>16,128,123</b>

## Written Down Value

Description	Balance As at 31.12.2017	
Computer Software		1,720,952
<b>Total</b>		<b>1,720,952</b>

## Damaged &amp; Unused Adjustment

Description	2017				
	Balance as at 01.01.2017	Damaged & Unused identified during the year	Disposals during the year	Balance as at 31.12.2017	
Plant & Machinery	31,294,389	393,750	-	31,688,139	
Equipment	22,691,337	206,835	-	22,898,172	
Computer Accessories	487,105	123,305	-	610,410	
Furniture & Fittings	434,628	76,745	-	511,373	
Tools	1,080,725	100	-	1,080,825	
Computer Software	67,500	-	-	67,500	
	56,055,693	800,735	-	56,856,418	

## Cost

Description	2017				
	Cost As At 01.01.2017	Acquisitions During the Year	Disposals During the Year	Balance As at 31.12.2017	
Leasehold Land	4,920,845	-	-	4,920,845	
<b>Total Value of Assets</b>	<b>4,920,845</b>	<b>-</b>	<b>-</b>	<b>4,920,845</b>	

## Depreciation

Description	2017				
	Accumulated Dep. As at 01.01.2017	Depreciation For the Year	Acc. Dep. Related to Disposals	Balance As at 31.12.2017	
Leasehold Land	1,491,636	48,988	-	1,540,624	
<b>Total</b>	<b>1,491,636</b>	<b>48,988</b>	<b>-</b>	<b>1,540,624</b>	

## Written Down Value

Description	Balance As at 31.12.2017	
Leasehold Land		3,380,221
<b>Total</b>		<b>3,380,221</b>

**Note - 04**

<b>Other Non Current Assets</b>	<b>As at 31.12.2018</b>	<b>As at 31.12.2017</b>
Deposits	1,960,000	1,070,000
Security Deposits	263,569	232,233
	<u>2,223,569</u>	<u>1,302,233</u>

**Note - 05**

<b>Inventories</b>	<b>As at 31.12.2018</b>	<b>As at 31.12.2017</b>
Raw Materials	457,748,182	449,694,018
Packing Materials	52,650,478	38,572,834
Finished Goods	118,274,487	155,543,481
Work-in-Progress	91,656,966	29,215,037
Goods in Transits - R/M	5,323,377	6,427,489
RawMaterial Loan	140,803	581,594
Inventory - Formulation, Research & Dev.	1,603,301	1,710,675
Spare Parts - Plant & Machinery	112,204,528	115,331,036
Fuel & Lubricants	1,491,934	1,036,451
Inventory - Stationery	1,223,670	999,909
	<u>842,317,725</u>	<u>799,112,524</u>

**Note - 06**

<b>Trade Debtors &amp; Receivables</b>	<b>As at 31.12.2018</b>	<b>As at 31.12.2017</b>
Debtors - SPC	5,458,050	2,298,338
Debtors - DHS	1,435,228,910	316,077,817
Debtors - Distributors	90,802,582	69,522,656
Distress Loans	33,784,414	29,778,193
Receivables	<b>Note 26</b> 8,013,492	1,246,780
Cycle Loans	1,656,659	1,821,765
Staff Loans	2,260,797	1,450,033
Economic Service Charge - 0.5% (Adv.pay.of Income Tax)	23,107,585	11,288,784
Festival Advance	567,000	531,000
Import Deposits Refunds	711,500	508,500
Paye Tax	40,331	166,155
	<u>1,601,631,321</u>	<u>434,690,021</u>

**Note - 07**

<b>Pre-Payments</b>	<b>As at 31.12.2018</b>	<b>As at 31.12.2017</b>
Advance Payments	5,823,508	624,445
Advance Payments - Machinery & Spare Parts	2,654,545	10,226,313
Prepayments	4,036,429	1,876,120
Prepaid Staff Cost	4,858,836	4,794,121
	<u>17,373,318</u>	<u>17,520,999</u>

**Note - 08**

<b>Other Financial Assets</b>	<b>As at 31.12.2018</b>	<b>As at 31.12.2017</b>
Treasury Bills	279,614,263	843,731,264
Treasury Bills at NSB	67,390,011	61,306,765
Investments in Trust fund	22,757,139	21,423,039
	<u>369,761,413</u>	<u>926,461,067</u>

**Note - 09**

<b>Cash In Hand &amp; at Bank</b>	<b>As at 31.12.2018</b>	<b>As at 31.12.2017</b>
Bank of Ceylon - Ratmalana	101,910	41,084
Bank of Ceylon - Corporate	192,405	1,228,266
Peoples Bank - Ratmalana	38,644	40,698
Peoples Bank - Corporate	103,614	11,634
Cash in Hand	25,040	36,367
Petty Cash	17,695	16,516
	<u>479,308</u>	<u>1,374,564</u>

**Note - 10****Stated Capital**

Stated Capital is made up by Grant amounting to JY. 2,564 million converted at the average rate of Rs. 0.186 amounting to Rs. Rs. 476,904,000.00 and the funds contributed by the General Treasury amounting to Rs. 208,375,000.00 and the value of land amounting to Rs. 4,800,000.00 transferred from the State Pharmaceuticals Corporation.

**Note - 11**

<b>Deferred Tax Liability</b>	<b>As at 31.12.2018</b>	<b>As at 31.12.2017</b>
Balance at the Beginning of the Year	135,323,858	133,251,496
Charge/(Reversal) as Deferred Tax during the year	(14,839,775)	2,072,361
	<u>120,484,083</u>	<u>135,323,858</u>

**Note - 12****JICA - Loan**

JICA Loan Funded Project for procurement of Equipment, Design Services, Building Refurbishment and Construction Installation and other services amounting to Japanese Yen - 1,239,888,000 as described below.

	<b>JPY</b>
Plant & Equipment supplied from abroad	910,075,230
Design Services	3,216,529
Building refurbishment and construction	312,850,251
Installation and other expenses	13,745,990
<b>Total</b>	<b>1,239,888,000</b>

**Repayment of Loan**

Repayment period - 40 years including 10 years of grace period

**Note - 13**

<b>Trade and Other Payables</b>	<b>As at 31.12.2018</b>	<b>As at 31.12.2017</b>
Creditors Control - Packing Materials	7,055,868	3,426,222
Creditors Control - Raw Materials	26,095,232	23,420,969
Creditors Control - Stationery	1,915,574	1,549,446
Creditors Control - Equipment & Machinery	2,131,348	198,538
Creditors Control - Chemicals	268,464	210,016
Creditors Control - General	40,216,171	17,312,272
Creditors Control - Bank	33,393,537	34,661,676
Creditors Control - Employees	3,246,380	2,770,210
Creditors Control - Services	4,484,102	4,101,901
Creditors Control - Other FA	694,500	-
Creditors Control - Joint Ventures	467,687,912	18,187,600
Employee Security Guarantee - Finance	11,714	11,274
Employee Security Guarantee - Stores	251,856	220,959
Bid Bonds Payable	5,322,640	6,205,643
E.P.F. & E.T.F. Payables - 28%	10,143	-
Insurance Claim Control	24,000	-
Salaries Control	27,330	-
Raw Material Loan Taken	-	180,802
	<b>592,836,771</b>	<b>112,457,527</b>

**Note - 14**

Revenue	For the year 2018	For the year 2017
Sales - SPC	24,065,050	10,774,300
Sales - DHS	3,929,151,094	2,484,217,605
Sales - Distribution	668,321,156	679,620,759
	<b>4,621,537,300</b>	<b>3,174,612,664</b>

**Note - 15**

Cost of Sales	For the year 2018	For the year 2017
Cost of Sales - SPC	17,112,724	8,172,816
Cost of Sales - DHS	3,240,282,426	1,980,764,645
Cost of Sales - SPMC	417,258,503	407,543,593
Cost of Sales - Raw Materials	2,881,782	210,341
Cost of Sales Invoice Variance	1,016,612	581,873
Finished Goods Adj-Stock take	15,785	(5,604)
SPC Finished Goods Adj.	-	3536
Production Expenses	<b>Note - 23</b> 312,233,391	269,412,465
	<b>3,990,801,222</b>	<b>2,666,683,665</b>

**Note - 16**

Other Operating Income	For the year 2018	For the year 2017
Miscellaneous Income	<b>Note 16 - A</b> 3,285,865	20,711,713
Finished Goods & Raw Material Sales	3,293,382	276,823
Course Fee - Training School - CTPPM	35,000	206,000
	<b>6,614,247</b>	<b>21,194,536</b>

**Note 16 - A**

Miscellaneous Income	For the year 2018	For the year 2017
Scrap Sales	1,809,000	1,314,495
Registration of Suppliers	430,000	214,000
Tender Document Fee	607,760	279,882
Claimed Late Charges	-	12,971,037
Unclaimed Retentions	439,105	4,952,389
General	-	979,910
	<b>3,285,865</b>	<b>20,711,713</b>

**Note - 17**

Administration Expenses	For the year 2018	For the year 2017
Salaries & Wages	34,734,596	29,765,783
Casual Salaries	6,263,506	13,104,068
Cost of Living	7,721,978	6,609,447
Travelling Incentive	10,490,104	7,663,336
E.P.F. & E.T.F. - 18%	7,592,540	5,556,076
Overtime	10,654,859	8,138,628
Attendance Incentive	5,105,983	4,469,285
Performance Incentive	8,805,551	8,069,379
Annual Bonus	1,648,186	1,442,728
Current Service Cost	14,208,763	855,428
Employee Interest Cost	1,436,411	1,286,664
Shift Incentive	294,556	201,206
Staff Cost	990,975	795,841
Staff Medical Expenses	2,719,717	1,458,535
Housing Loan Int.Reimbursement	2,760,225	2,429,940
Supervisor Allowance	150,000	143,806
Difficult Working Condition Allowance	339,423	179,508
Professional Allowance	885,000	192,000
Special Acting Incentive	162,000	162,000
Retirement Benefit	100,000	-
Telephone Bill Reimbursement	741,994	539,048
Ins.of Health Insurance Scheme	2,956,529	209,109
Staff Welfare	11,539,750	9,438,124
Staff Training	1,891,611	5,005,516
Uniforms & Shoes	713,147	733,761
Travelling - Overseas	12,630,460	13,282,712
Directors Fees	184,000	230,000
Other Incentives	1,613,100	2,359,580
Rates & Taxes	279,991	276,231
Electricity	9,474,302	10,176,759
Water Charges	789,922	728,539
Insurance - General	191,369	79,650
Insurance - Vehicles	1,148,160	1,181,244
Rapairs & Maintenance of Motor Vehicles	4,440,718	3,876,145
Fuel & Lubricants for Vehicles	3,394,372	2,744,585
Maintenance of Equipment	1,100,958	1,237,632
Maintenance-Administration	5,754,405	2,571,917
Depreciation	17,630,538	16,374,644
Transport Charges	1,219,193	1,028,774
Postage & Fax	267,342	330,484
Telephone Charges	1,211,085	1,224,192
Security Charges	1,221,263	1,544,737
Donations	1,306,262	9,468,973
Licence Fee - Vehicles	129,455	108,845
Licence Fee - Drugs	4,296,256	2,660,925
Licence Fee - Others	2,705,857	745,410
Printing & Stationery	3,412,487	2,979,426
Office Expenses	1,170,074	319,934
Audit Fee	3,067,492	611,097
Rent Charges	13,698,729	12,753,602
Advertisements	4,770,508	3,673,512
Trade Subs.& Periodicals	230,270	262,095
Legal & Inquiry Expenses	364,490	558,680
Professional Charges	1,607,531	166,419
Entertainment	581,266	1,135,510
Annual Subscription	142,924	52,500
Annual Conference & Meetings	-	10,000
Stamp Fee	39,975	42,350
Cost of Damaged & Unused	2,271,969	324,902
Building Opening Ceremony	4,443,733	-
Expenses of Training School - CTPPM	519,382	1,007,798
Stationary Adj-Stock take	1,742	67
	242,218,982	204,579,086



**Note - 18**

<b>Selling &amp; Distribution Expenses</b>	<b>For the year 2018</b>	<b>For the year 2017</b>
Promotional Discounts	21,630,756	24,701,981
Sales Promotion Expenses	54,755,391	38,092,942
Cost of Rejected Finished Goods	(124,374)	126,003
30th Anniversary Celebration	-	4,709,477
	<u>76,261,773</u>	<u>67,630,402</u>

**Note - 19**

<b>Other Operating Expenses</b>	<b>For the year 2018</b>	<b>For the year 2017</b>
Formulation, Research & Dev.	8,034,606	11,424,806
Stock Take Adjustments - FD	26,450	2,821
Exchange Loss	2,023,048	498,900
Profit or Loss on Disposal	43,921	-
	<u>10,128,025</u>	<u>11,926,527</u>

**Note - 20**

<b>Finance Cost</b>	<b>For the year 2018</b>	<b>For the year 2017</b>
Bank Charges	715,167	394,764
O.D. Interest	4,749	11,328
	<u>719,917</u>	<u>406,092</u>

**Note - 21**

<b>Finance Income</b>	<b>For the year 2018</b>	<b>For the year 2017</b>
Staff Loan Interest	1,188,644	986,470
Treasury Bill Interest	47,151,664	73,534,273
Interest Income - Staff Loan	3,318,737	2,880,351
	<u>51,659,044</u>	<u>77,401,094</u>

**Note - 22**

<b>Income Tax Expense</b>		<b>For the year 2018</b>	<b>For the year 2017</b>
Current Tax Expense	Note - 22 A	111,117,628	81,019,139
Deferred Tax Expense	Note - 22 B	(14,839,775)	2,072,362
Deemed Dividend Tax		12,140,762	14,983,082
		<u>108,418,615</u>	<u>98,074,583</u>

**Note - 22 A**

<b>Current Tax Expense</b>		<b>For the year 2018</b>	<b>For the year 2017</b>
Income Tax on Profit for the year	Note - 22 A (i)	111,117,628	82,050,192
Over / Under Provision for Income Tax		-	(1,031,053)
		<u>111,117,628</u>	<u>81,019,139</u>

**Note - 22 A (i)**

<b>Income Tax on Profit for the year</b>	<b>For the year 2018</b>	<b>For the year 2017</b>
Profit before Taxation	359,680,673	321,982,521
Disallowable Expenses	151,942,669	124,056,791
Allowable Expenses	(101,411,419)	(131,993,120)
Tax exempt Income	(47,151,664)	(73,534,273)
Tax Income from Treasury Bill Interest & Sale proceed from Disposal FA	52,499,393	81,704,748
<b>Assessable Income</b>	<b>415,559,652</b>	<b>322,216,667</b>
Qualifying Payments	-	-
<b>Taxable Income</b>	<b>415,559,652</b>	<b>322,216,667</b>
Tax Rate on Taxable Income	28%	28%
Income Tax on Taxable Income	116,356,702.43	90,220,667
Nortional Tax	(5,239,074)	(8,170,475)
<b>Total Income Tax</b>	<b>111,117,628</b>	<b>82,050,192</b>

**Note - 22 B**

<b>Deferred Tax</b>	<b>For the year 2018</b>	<b>For the year 2017</b>
Charge/(Reversal) as Deferred Tax during the year		
Deferred Tax on Deferred Tax Liabilities	139,451,690	146,863,646
Deferred Tax on Deferred Tax Assets	(18,967,607)	(11,539,788)
Deferred Tax Liability at the end of the year	120,484,083	135,323,858
Deferred Tax Liability at the beginning of the year	135,323,858	133,251,496
Charge/(Reversal) as Deferred Tax during the year	<u>(14,839,775)</u>	<u>2,072,362</u>

**Note - 23**

<b>Production Cost</b>	<b>For the year 2018</b>		<b>For the year 2017</b>	
<b><u>Direct Labour(Production)</u></b>				
Salaries & Wages	401,712	Note 23 A	6,098,836	
Casual Salaries	359,793	Note 23 A	714,520	
Cost of Living	836,940	Note 23 A	2,671,253	
Travelling Incentive	651,500	Note 23 A	3,486,050	
E.P.F. & E.T.F. - 18%	1,632,596	Note 23 A	3,429,875	
Overtime	8,168,793	Note 23 A	5,427,637	
Attendance Incentive	5,414,897	Note 23 A	3,454,931	
Performance Incentive	3,262,205	Note 23 A	4,245,293	
Annual Bonus	2,198,611		2,150,113	
Current Service Cost	14,743,238		1,018,451	
Employee Interest Cost	1,616,115		1,548,027	
Shift Incentive	786,300	Note 23 A	2,160,646	
Staff Medical Expenses	3,589,671		2,182,047	
Housing Loan Int.Reimb.	3,151,128	Note 23 A	5,525,703	
Additional Monthly Incentive	222,000		259,000	
Supervisor Allowance	108,000		108,000	
Difficult Working Condition Allowance	1,913,340	Note 23 A	3,315,937	
Professional Allowance	212,000		48,000	
Retirement Benefit	120,000		240,000	
Staff Cost	1,313,224		1,217,812	
	50,702,065		49,302,129	
<b><u>Indirect Manufacturing Cost (QC,FD,Plan,Main)</u></b>				
Salaries & Wages	32,322,559		24,901,275	
Casual Salaries	1,590,908		1,717,681	
Cost of Living	7,716,456		7,406,654	
Travelling Incentive	5,497,580		4,833,619	
E.P.F. & E.T.F. - 18%	7,638,126		6,074,664	
Overtime	9,737,379		7,270,687	
Attendance Incentive	5,134,377		5,252,981	
Performance Incentive	9,490,663		9,860,040	
Annual Bonus	1,726,342		1,636,439	
Current Service Cost	11,079,949		781,463	
Employee Interest Cost	1,233,681		1,047,237	
Shift Incentive	1,067,884		620,184	
Staff Medical Expenses	2,692,775		1,597,258	
Housing Loan Int.Reimbursement	3,468,908		3,448,823	
Additional Monthly Incentive	222,000		259,000	
Supervisor Allowance	210,000		213,097	
Difficult Working Condition Allowance	1,939,337		1,541,942	
Professional Allowance	269,067		54,000	
Retirement Benefit	120,000		-	
Staff Cost	1,014,538		866,698	
Special Acting Allowance	167,358		117,151	
Telephone Bill Reimbursement	436,553		314,494	
Insurance of Health Ins.Scheme	2,823,092		84,864	
Staff Welfare	22,671,707	Note 23 A	16,755,682	
Staff Training	1,574,193	Note 23 A	6,655,910	
Uniforms & Shoes	1,244,900		1,508,316	
Water Charges	204,582	Note 23 A	475,563	
Rates & Taxes	654,593		646,216	
Electricity	-	Note 23 A	2,580,997	
Insurance - General	245,152	Note 23 A	343,977	
Security Charges - Production	7,875,261		5,157,472	
Maintenance of Equipment	1,472,539	Note 23 A	1,448,003	
Maintenance-Production	1,583,905	Note 23 A	2,832,580	
Depreciation	91,457,715		89,297,112	
Transport Charges	1,720,571		1,705,749	
Consumption - Spare Parts	11,283,648	Note 23 A	1,441,708	
Consumption - Fuel & Lubricants	2,138,672	Note 23 A	717,530	
Repairs & Maintenance P & M	3,008,433		1,602,711	
Quality Control Expenses	332,725		2,249,654	
R/M Destruction Charges	707,373		855,294	
Cost of Rejected Raw Materials	6,385,506		654,452	
Cost of Rejected Paking Materials	(282,061)		3,261	
Cost of Rejected Work in Progress	1,341,104		3,142,914	
Cost of Damaged Raw Materials	(24,000)		(24,000)	
Raw Material Adj-General Drugs	101,013		(12,685)	
Raw Material Adj-Penicillin Drugs	4,595		(3,634)	
Raw Material Adj-Stock Take	(1,063,082)		244,207	
Packing Material Adj-Stock Take	(949,075)		43,986	
Stock Take Adjustment - Main	87,647		(160,048)	
Work-in-Progress Adj-Stock Take	154,180		47,159	
Transfer to the Cost of Sales which were not absorbed to the Product Cost	312,233,391		269,412,465	

**Note 23 A**

<b>Production Cost</b>	<b>Unabsorbed Cost</b>	<b>Absorbed Cost to the Cost of Sales</b>	<b>Total 2018</b>	<b>Total 2017</b>
<u>Direct Labour(Production)</u>				
Salaries & Wages	401,712	40,453,012	40,854,725	38,950,152
Casual Salaries	359,793	327,259	687,052	2,388,585
Cost of Living	836,940	9,273,693	10,110,633	9,643,421
Travelling Incentive	651,500	6,260,092	6,911,592	5,943,947
E.P.F. & E.T.F. - 18%	1,632,596	7,857,457	9,490,053	7,776,559
Overtime	8,168,793	2,461,115	10,629,909	6,656,398
Attendance Incentive	5,414,897	616,930	6,031,828	5,701,450
Performance Incentive	3,262,205	9,522,497	12,784,703	12,233,251
Annual Bonus	2,198,611	-	2,198,611	2,150,113
Current Service Cost	14,743,238	-	14,743,238	1,018,451
Employee Interest Cost	1,616,115	-	1,616,115	1,548,027
Shift Incentive	786,300	2,109,961	2,896,261	2,160,646
Staff Medical Expenses	3,589,671	-	3,589,671	2,182,047
Housing Loan Int.Reimb.	3,151,128	3,201,622	6,352,750	5,525,703
Additional Monthly Incentive	222,000	-	222,000	259,000
Supervisor Allowance	108,000	-	108,000	108,000
Difficult Working Condition Allowance	1,913,340	1,602,936	3,516,276	3,315,937
Professional Allowance	212,000	-	212,000	48,000
Retirement Benefit	120,000	-	120,000	240,000
Staff Cost	1,313,224	-	1,313,224	1,217,812
	<b>50,702,065</b>	<b>83,686,574</b>	<b>134,388,638</b>	<b>109,067,498</b>
<u>Indirect Manufacturing Cost (Q/C.F/D.Plan/Main)</u>				
Salaries & Wages	32,322,559	-	32,322,559	30,942,342
Casual Salaries	1,590,908	-	1,590,908	1,717,681
Cost of Living	7,716,456	-	7,716,456	7,406,654
Travelling Incentive	5,497,580	-	5,497,580	4,833,619
E.P.F. & E.T.F. - 18%	7,638,126	-	7,638,126	6,074,664
Overtime	9,737,379	-	9,737,379	7,270,687
Attendance Incentive	5,134,377	-	5,134,377	5,252,981
Performance Incentive	9,490,663	-	9,490,663	9,860,040
Annual Bonus	1,726,342	-	1,726,342	1,636,439
Current Service Cost	11,079,949	-	11,079,949	781,463
Employee Interest Cost	1,233,681	-	1,233,681	1,047,237
Shift Incentive	1,067,884	-	1,067,884	620,184
Staff Medical Expenses	2,692,775	-	2,692,775	1,597,258
Housing Loan Int.Reimbursement	3,468,908	-	3,468,908	3,448,823
Additional Monthly Incentive	222,000	-	222,000	259,000
Supervisor Allowance	210,000	-	210,000	213,097
Difficult Working Condition Allowance	1,939,337	-	1,939,337	1,541,942
Professional Allowance	269,067	-	269,067	54,000
Retirement Benefit	120,000	-	120,000	-
Staff Cost	1,014,538	-	1,014,538	866,698
Special Acting Allowance	167,358	-	167,358	117,151
Telephone Bill Reimbursement	436,553	-	436,553	314,494
Insurance of Health Ins.Scheme	2,823,092	3,662,092	6,485,184	84,864
Staff Welfare	22,671,707	4,493,735	27,165,442	23,891,495
Staff Training	1,574,193	-	1,574,193	6,655,910
Uniforms & Shoes	1,244,900	-	1,244,900	1,508,316
Water Charges	204,582	1,529,739	1,734,320	1,375,869
Rates & Taxes	654,593	-	654,593	646,216
Electricity	-	22,770,787	22,770,787	23,697,452
Insurance - General	245,152	758,299	1,003,451	1,309,567
Security Charges - Production	7,875,261	-	7,875,261	7,161,825
Maintenance of Equipment	1,472,539	665,319	2,137,857	4,763,348
Maintenance-Production	1,583,905	8,716,284	10,300,189	10,690,846
Depreciation	91,457,715	-	91,457,715	89,297,112
Transport Charges	1,720,571	-	1,720,571	1,705,749
Consumption - Spare Parts	11,283,648	30,172,905	41,456,553	13,333,518
Consumption - Fuel & Lubricants	2,138,672	9,748,498	11,887,170	11,005,204
Repairs & Maintenance P & M	3,008,433	-	3,008,433	2,893,572
Quality Control Expenses	332,725	-	332,725	2,249,654
R/M Destruction Charges	707,373	-	707,373	855,294
Cost of Rejected Raw Materials	6,385,506	-	6,385,506	654,452
Cost of Rejected Paking Materials	(282,061)	-	(282,061)	3,261
Cost of Rejected Work in Progress	1,341,104	-	1,341,104	3,142,914
Cost of Damaged Raw Materials	(24,000)	-	(24,000)	(24,000)
Raw Material Adj-General Drugs	101,013	-	101,013	(12,685)
Raw Material Adj-Penicillin Drugs	4,595	-	4,595	(3,634)
Raw Material Adj-Stock Take	(1,063,082)	-	(1,063,082)	244,207
Packing Material Adj-Stock Take	(949,075)	-	(949,075)	43,986
Stock Take Adjustment - Main	87,647	-	87,647	(160,048)
Work-in-Progress Adj-Stock Take	154,180	-	154,180	47,159
	<b>312,233,391</b>	<b>166,204,231</b>	<b>478,437,622</b>	<b>401,985,374</b>

**Note 24****Retirement Benefit Obligation**

The amounts recognized in the Financial Position are as follows.

	<u>31.12.2018</u>	<u>31.12.2017</u>
Net Liability at the beginning of the Year	41,213,529	40,862,404
Current Service Cost	2,634,241	2,655,342
Interest Cost	4,286,207	3,881,928
Past Service Cost	37,397,708	-
(Gain)/loss due to changes in assumptions	(5,316,323)	(2,121,769)
Experience (gain)/loss	(7,053,368)	(1,226,459)
	73,161,994	44,051,446
Less:		
Payment made during the Year	(5,420,540)	(2,837,917)
	<u>67,741,454</u>	<u>41,213,529</u>

The Retirement benefit Liability of the Corporation is based on the actuarial valuation carried out by Piyal S.Gunathilleke and Associates. The Principal assumptions used in determining the cost of retirement benefit were

Expected Annual Average Salary Increment Rate	4%	4%
Discount Rate	12.5%	10.4%
Staff Turnover Factor	1.45%	2.67%

The amounts recognized in the Income Statement are as follows.

Current Service Cost	40,031,949	2,655,342
Interest Cost	4,286,207	3,881,928

An Actuarial valuation was to assess the present value of the Financial Position date 31<sup>st</sup> December 2018 to bring their best estimates

**Note 25****Related Party Disclosures**

Details of significant related party disclosures are as follows.

<u>Organization</u>	<u>Relationship</u>	<u>Nature of Transaction</u>	<u>Sales During the year</u>
Medical Suppliers Division	Customer	Sale of Goods	3,929,151,094
State Pharmaceuticals Corporation - Through Distribution	Customer	Sale of Goods	89,106,750
- Through Tenders	Customer	Sale of Goods	24,065,050

**Note 26****Receivables**

Analysis of Receivables are as follows

Receivable Amount for Theophylline Anhydrous USP	Note 26 A	1,246,780
Medical bill overpayment		59,184
Sale of E/H Gelatin Caps for Ayurvedic Corporation		1,516,258
Replacement receivable for Phenoxyethylpenicillin-1000 Kgs		5,124,650
Ins.claim receivable-EP022-Crospovidone		66,621
		8,013,492

**Note 26 A**

There is an on going Investigation for the payment made to M/S Joychem Ltd - China by Telegraphic Transfer to purchase Theophylline Anhydrous 1000kg. Therefore Advance payment of Rs.1,577,780.29 has been transferred to Receivable Account



**විගණකාධිපති දෙපාර්තමේන්තුව**  
கணக்காய்வாளர் தலைமை அதிபதி திணைக்களம்  
**AUDITOR GENERAL'S DEPARTMENT**



HSM/A/SPMC  
/1/18/31

September 2019

Chairman

**State Pharmaceuticals Manufacturing Corporation of Sri Lanka**

Auditor General's Report in terms of Section 12 of the National Audit Act No. 19 of 2018 regarding the financial statements and other legal and regulatory requirements for the year ended 31st December 2018 of the Sri Lanka State Pharmaceutical Manufacturing Corporation

**1. Financial statements**

**1.1 Opinion**

The audit of financial statements of the State Pharmaceuticals Manufacturing Corporation of Sri Lanka for the year ended 31 December 2018 comprising the statement of financial position as at 31 December 2018 and the statement of comprehensive income, statement of changes in equity and cash flow statement for the year then ended and a summary of significant accounting policies and other explanatory notes was carried out under my direction in pursuance of provisions in Article 154(1) of the Constitution of the Democratic Socialist Republic of Sri Lanka read in conjunction with in terms of the provisions of the National Audit Act No. 19 of 2018 and the Finance Act No. 38 of 1971. My report will be tabled in Parliament in terms of Article 154 (6) of the Constitution.

I am of the view that the financial condition of the corporation and its financial performance and cash flows for the year ended December 31, 2018 reflect the true and equitable position of the company in accordance with Sri Lanka Accounting Standards, excluding the impact of the matters described in the section for the audited opinion of my report.

**1.2 Basis for Qualified Opinion**

**1.2.1 Sri Lanka Accounting Standards**

The following accounting standards have not been followed in preparing the financial statements

(a) Sri Lanka Financial Reporting Standards 7



In accordance with paragraph 31 of the Standards, financial statements did not disclose information to facilitate users' evaluation of the nature and extent of risks arising from financial instruments at the end of the reporting period.

**(b) Sri Lanka Financial Reporting Standards 15**

In accordance with paragraph 110 of the standard, the policies to identify the revenue generated from agreements entered into with clients are to be disclosed, but the corporation has not disclosed its revenue recognition policies with partner businesses and pharmaceutical distributors.

**(c) Sri Lanka Accounting Standard 1**

(i) Even though assets and liabilities should not be offset against each other in terms of Section 32 of the Standard, a debit balance of Rs. 57,212 in the trade creditors (General) Account as at 31 December 2018 had been offset against the credit balance and it had been shown as Rs. 587,189,088 in the financial statements.

(ii) According to paragraph 117 of the Standards, although important accounting policies are required to disclose to understand the financial statements, important accounting principles such as the financial liabilities policy have not been disclosed.

**(d) Sri Lanka Accounting Standard 8**

According to paragraphs 30 and 31 of the Standard, when the Sri Lanka Financial Reporting Standard (SLFRS), issued but not yet enforced, is not applied by any entity, the Company shall disclose such facts and information relating to assessing the impact of applying the new SLFRS to the financial statements of the entity during the initial period of use. However, the accounting policies for the new or amended standards (eg SLFRS 16 - Lease), which have been issued as of the reporting date but are not in force, have not been disclosed.





**(e) Sri Lanka Accounting Standards 16**

Since useful life of non-current assets had not been reviewed annually in terms of Paragraph 51 of the Standard, fixed assets costing Rs. 222,514,842 had still been in use despite being fully depreciated. Accordingly, action had not been taken to revise the error in the estimation in terms of Sri Lanka Accounting Standard 08. Also, the accounting policy for depreciation has not been properly disclosed, nor is the policy of removing value of depreciation of property, plant and equipment had not been disclosed.

**(f) Sri Lanka Accounting Standards 19**

According to Paragraph 68 of Sri Lanka Accounting Standard 19, the projected unit credit method should be used in the computation of employees gratuity liability. Nevertheless, it had not been disclosed in the accounting policies as to whether the above method was used by the Corporation

**1.2.2 Accounting Deficiencies**

-----  
The following accounting deficiencies were observed.

- (a) The spare parts Shortages amounting to Rs.1,983,315 and the spare parts stock excess amounting to Rs. 213,107 which were disclosed at the Physical inventory survey had not been brought to accounts
- (b) As of December 31, 2018, the rest of the packing material stock had been accounted less by Rs.359,411.
- (c) As of December 31, 2018, the remaining of damaged and unusable stock in the rest of the packaging material amounting to Rs. 929,759 had not been set off against profit. Instead, the value had been accounted for as a surplus. Furthermore, as of December 31, 2018, physically existed remaining packaging material amounting to Rs. 358,289, was set off against profit as a shortage of stock.



- (c) The raw material sales revenue was disclosed as other operating income. However, the cost of selling raw material amounting to Rs. 2,881,782 had been debited to the Trade Account
- (ඉ) Rs. 1,775,625 spent on landscaping of the building constructed under JICA assistance was recognized as a non-current asset, but was instead deducted from the profits

### 1.2.3 Accounts Receivable

Rs. 4,830,000 out of Rs.1,435,228,910 receivable from the Medical Supplies Division as at December 31, 2018 became the loan balances exceeded two years

### 1.2.4 Identified Losses

- (i) Six items of raw materials valued at Rs. 2,460,251 had expired by 31 December 2018, whereas action had not been taken to recognize the parties responsible for the loss by conducting a formal inquiry and properly dispose of such raw materials and eliminate them from the stock registers
- (ii) Due to shortcomings in the quality and physical nature of the drugs manufactured during the year under review, production had to be stopped and reproduced and this process incurred an additional cost Rs. 17,567,693. The Corporation has not taken measures to minimize these adverse events in the production process every year.

### 1.2.5 Write off from the books without proper approval

Between October 1, 2011 and August 7, 2019, the estimated total cost of non-movable Condenser Unit value amounting to Rs. 150,397 had falsely been brought to accounts as Rs. 2,957,791. That value had been written off from books without proper approval during the year under review. Action had not been taken to properly dispose them.

I conducted my audit in accordance with Sri Lanka Auditing Standards. My responsibility under these audit standards is further described in the Auditor's Responsibility to Audit



Financial Statements. I believe that the audit evidence I have obtained is sufficient and appropriate to provide a basis for my audit opinion.

### **1.3 Responsibility of Management and Administration for the Financial Statements**

---

The management is responsible for the preparation and fair presentation of these financial statements in accordance with Sri Lanka Accounting Standards and for such internal control as the management determines is necessary to enable the preparation of financial statements that are free from material misstatements, whether due to fraud or error.

When preparing financial statements, it is the management's responsibility to determine the ability to maintain the corporation and it is also the responsibility of the management to keep accounts on the basis of continuity and disclose the matters relating to the continuity of the corporation unless the management intends to liquidate the corporation or cease operations in the absence of any other option.

The controlling parties are responsible for the financial reporting process of the corporation

Subject to subsection 16 (1) of the National Audit Act, No. 19 of 2018, the Corporation shall maintain proper books and records of its income, expenses, assets and liabilities in order to prepare annual and periodic financial statements.

### **1.4 Responsibility of the Auditor in the Audit of Financial Statements**

---

My objective is to provide a reasonable assurance that financial statements are free from frauds and errors that occurred due to inaccurate false statements and to release the auditor's report along with my opinions. While fair assurance is a high-level guarantee, it does not always mean that auditing in accordance with Sri Lanka Audit Standards will always detect quantitative disclosures. Frauds and mistakes are likely to result in quantitative disclosures, either individually or collectively, and may be expected to affect users' economic decisions based on these financial statements.



I audited in accordance with Sri Lanka Auditing Standards with professional judgment and professional compliance,

- By planning appropriate audit procedures when identifying and assessing the risk of inaccurate misrepresentations in financial statements due to fraud or error, I obtained adequate and appropriate audit evidence to avoid the risks of fraud or error. The impact of fraud is stronger than the impact of inaccurate misrepresentation, and can lead to fraud, misconduct, forgery, intentional avoidance or avoidance of internal controls.
- In designing audit procedures that are appropriate in the circumstances, the auditor considers internal control relevant to the Corporation, but not for the purpose of expressing an opinion on the effectiveness of the Corporation's internal control.
- The appropriateness of accounting policies used and the reasonableness of accounting estimates made by management is appreciated.
- The relevance of using the firm's continuity basis for accounting was determined based on the audit evidence obtained on whether there was sufficient uncertainty about the corporation's existence as a result of the events or circumstances. If I determine that there is sufficient uncertainty, my audit report should focus on the disclosures in the financial statements, and if that disclosure is inadequate, my opinion must be modified. However, continuity can end on future events or circumstances
- The presentation, structure and content of the financial statements included in the disclosures were evaluated and the underlying transactions and events were evaluated in a reasonable and fair manner.

Governing parties were briefed on key audit findings, key internal control deficiencies and other issues identified during my audit



## 2 Report on other legal and regulatory requirements

---

The National Audit Act No. 19 of 2018 contains special provisions relating to the following requirements.

- In accordance with the requirements set out in Section 12 (a) of the National Audit Act No. 19 of 2018, I have obtained all the information and explanations required for the audit, excluding the impact of what is described in the section on the basis of the Qualified Opinion of my report. My investigation shows that the proper financial records were maintained by the corporation
- The financial statements presented by the Corporation in accordance with the requirements of Section 6 (1) (d) (III) of the National Audit Act No. 19 of 2018, are consistent with the previous year.
- The recommendations I made last year have been included in the financial statements submitted as per the requirement of Section 6 (i) (d) (iv) of the National Audit Act No. 19 of 2018 , except for the following recommendation:

As a result of the failure of stock of Folic Acid Tables sold to the Medical Supplies Division as per the letter No. MSD/SB11/SPMC/2017/QF dated 2<sup>nd</sup> October 2017 of the Director of Medical Supplies Division, the amount Rs. 1,609,965 payable to that Division had not been brought to accounts.

In terms of the measures adopted and the amount of evidence and quantitative considerations, nothing came to my attention as to the following.

- In accordance with the requirements of section 12 (f) of the National Audit Act, No. 19 of 2018, that any member of the Governing Body may be involved in any contract involving the corporation, directly or otherwise, out of the ordinary course of business.



- In compliance with the requirements set out in Section 12 (d) of the National Audit Act No. 19 of 2018, except for the following observations, that anyone has acted in non-compliance with a written law or any other general or special directive issued by the Governing Body of the Corporation.

- 

Reference to Laws and Rules -----	Non-compliance -----
(a) Public Enterprise Circular No. PED 21 of January 8, 2004 and the Financial Regulations of the Democratic Socialist Republic of Sri Lanka 103, 104, 105 and 1646	<p>Contrary to the circular provisions, 3 of the 4 vehicles owned by the corporation had been handed over to the Ministry of Health, Nutrition and Indigenous Medicine and one motor vehicle to an outside party.</p> <p>The daily running charts of the two vehicles handed over to the Ministry and the outsourced vehicle were not submitted for audit.</p> <p>A vehicle that had been handed over to the Ministry was handed back to the Corporation on July 26, 2019, but had not yet been dealt with in terms of financial regulations regarding the damage caused to the vehicle.</p>
(b) Public Finance Circular No. 438 of 13 November 2009	<p>Action had not been taken to dispose of the stocks of raw materials costing Rs. 23,286,681 that remained unusable as at 31 December 2018, finished goods costing Rs. 501,986, packaging materials costing Rs.2,765,657 as well as total costing Rs.</p>



53,595,221, the book value of which was zero

- (c) Section 10 of Chapter XXIV of the Public Administration Circular and Establishments Code No. 30/2008 dated 31st December 2008
- The maximum amount of distress loan that can be paid to an officer should be limited to Rs. 250,000 but in 2018, 41 officers had been paid Rs.4,149,980 exceeding the limit.
- (d) Paragraph No.02-01 of the Letter No.DMS/E4/10/4/090/2 dated 09 March 2009 of the Department of Management Services addressed to the Secretary to the Ministry of Health, Nutrition and Indigenous Medicine
- (i) Contrary to the relevant letter, a transport allowance of Rs.4,700 and Rs.3,000 had been paid monthly to the executive and non-executive officers of the Corporation respectively from the year 2009 regardless of the distance travelled. According to a decision of the Board of Directors, that allowance had been paid by increasing the same up to Rs.5,450 and Rs.3,750 respectively from the year 2018.
- (i) In terms of the letter, although a sum of Rs.4,000 only could be paid to the staff members as a monthly production incentive, without being complied with that, production incentive had been paid to the entire staff subject to a maximum of Rs.12,000 per month with effect from 01 July 2011. Accordingly, overpayments totalling Rs. 80,744,739 had been made from July 2011 up to 31 December 2018 comprising the overpayment of Rs. 18,024,917 made during the year under review
- That the Corporation has acted in non-compliance with the powers, duties and functions of the Corporation except the following observations as required under Section 12 (g) of the National Audit Act No. 19 of 2018.



A sum of Rs. 1,000,000 was sent to the Director General of Health Services in the year under review for the felicitation of the Hon. Minister of Health and Nutrition to mark the event where Hon. Minister was conferred with the Deputy Chairman of the 143rd Executive Council of the World Health Organization

The resources of the corporation have not been procured and utilized economically, efficiently and effectively in accordance with the relevant rules, in a timely manner, except for the following observations as required under section 12 (h) of the National Audit Act No. 19 of 2018

(b) An audit conducted in inviting potential investors to start joint ventures with the corporation, establishing joint ventures, maintaining joint ventures and the supply of drugs from these enterprises revealed the following

(i) An invitation to investors to express their interest to start joint ventures with the corporation was published in the News Papers on 16 October 2015. However, Cabinet approval had not been obtained for starting a joint venture by that time.

(ii) The documents prepared for proposing joint ventures with the corporation were not approved by the Cabinet Appointed Negotiation Committee and by the Project Committee respectively.

(iii) In accordance with Guideline 6.3.3 (a) of the Government Procurement Guidelines, no Committee to Open Proposals for Opening Joint Businesses has been appointed. Further, in accordance with guidance 6.3.6 of the Guidelines, a report on opening of proposals has not been prepared in accordance with the prescribed format. As a result, the date,





time, number of proposals received and the investors who submitted proposals were not available.

- (iv) Although, there were 17 investors who entered into agreements with the corporation to start joint ventures, 10 of them were investors who did not send letters of interest.
- (v) As recommended by the Official Committee appointed by the Cabinet of Ministers, the Corporation shall provide quality control, management and technical support of the investor's manufacturing process for the joint venture and for that purpose, 10% of the shares of that investor's business should be issued to the corporation. However, two private companies that had not issued shares to the corporation had sold 12 medical items to the Medical Supplies Division costing to Rs. 1,063,106,416. The Corporation has not provided any quality control, management or technical support to the products of the two private companies.
- (vi) The information contained in the cost sheets submitted for each drug item by the investor who entered into the joint venture was not certified by an independent party.
- (vii) The investor who entered into an agreement for the joint venture has earned profit and service charge from the Corporation a joint venture had not formed, and the intention of supplying the drug at the lowest possible cost was not met.



(viii) As recommended by the Official Committee appointed by the Cabinet of Ministers, the sale price should be determined by adding a profit margin of 20 percent to the cost of the pharmaceuticals and surgical consumables produced by the investor contracted for the joint venture. But contrary to that recommendation, a profit and service charge of more than 20 percent were added to the cost of the pharmaceutical and surgical consumables and the occasions where the selling price had been determined as follows:

- ❖ The total cost of production of the eight pharmaceutical items produced by the investors during the year under review was Rs. 297,522,198. A profit of Rs. 44,574,789 was added and the invoice value of Rs. 342,096,987 had been submitted to the corporation. A service charge of Rs. 20,543,677 was added to the invoice value by the corporation and it had been sold to the corporation for Rs. 362,640,664. The investor earned a profit margin of 14.98 per cent of the total cost of the eight medicines and the corporation had earned a 6.00 per cent service charge from the invoice price. Accordingly, the selling price was determined by adding 21.89% of the total cost of production as profit and service charges.
- ❖ Joint ventures should only be established with companies producing pharmaceutical and medical equipment, as recommended by the official committee appointed by the Cabinet of Ministers.. However, an agreement was entered into a joint venture with a private company that does not produce surgical consumables but only distributes them. In



terms of section 82 (1) of the National Drug Regulatory Authority Act No. 5 of 2015, that private company had not been registered with the National Drug Regulatory Authority for the manufacture of medical equipment. The total production cost inclusive of VAT and Nation Building Tax was Rs. 42,349,476 for the 473,800 units of Crape Bandage 7.5cm x 4.5m purchased during the year under review from the company. A profit of Rs. 6,444,624 was added and it had been provided to the corporation to the invoice value of Rs. 48,794,100. The Corporation had added a service charges of Rs. 5,076,960 for invoice value and sold it to the Medical Supplies Division for Rs. 53,871,060. The investor earned a profit margin of 15.22 percent of the total cost of the item and the corporation earned a service charge of 10.4 percent of the invoice price. Accordingly, the selling price was determined by adding 27.2% of the cost of production as profit and service charges

(ix) Of the 10 drug items supplied by the joint venture in the year under review, only one drug item had been quality tested and two surgical consumables had not been quality tested.

- (b) Rs. 13,860,000 had been paid to the Celasina television network to install 300 television sets in government hospitals for Pasidol promotion activities. Rs.11,380,446 had been paid to that company as 70% advance on two occasions, contrary to the Guidelines 5.4.4 (i) of the Government Procurement Guidelines. No advance payment and performance



guarantee were obtained. According to the contract, only one year warranty had been obtained instead of the 3 year warranty.

- (c) The following observations were made in the audit carried out regarding the two contracts with regard the construction of the steel structure warehouse with a contract value of Rs. 16,007,188 and construction of the flyover with a contract value of Rs. 15,018,184.
- (i) The Bid Opening Committee was not appointed and the Bidding Opening procedure was not reported on a prescribed format.
  - (ii) It took 19 weeks and 26 weeks respectively to select the contractor. Most of the time spent was 15 weeks and 22 weeks, respectively
  - (iii) Performance security has not been obtained from the contractor for the construction of the steel structure warehouse.
  - (iv) Although the construction of the steel structure warehouse had been completed by December 31, 2018, a physical inspection carried out on 25th July 2019 found that the upper floor of the building had become unusable due to the inflow of rainwater from the roof.
  - (v) All the raw material purchased by the contractor for the construction of the steel structure warehouse had been paid to the contractor but there was a stock of raw material and the value of which had not been calculated. But the bulk of the raw materials had not been entered into the books
  - (vi) The construction work of the flyover commenced after a delay of seven months from July 2018 to 05th February 2019.
- (d) The following was revealed regarding the construction of a four storey building with a total contract value of Rs. 82,994,567.



- (i) Total Contract Value is Rs. 3,384,500 and the three items, such as door frames, door and window and steel rail, were done to a lesser extent than those specified in plans and Quantity Surveying Sheet. The full contract value for the items had been paid in spite of this. The total amount Rs. 118,589,409 was spent from the year 2016 and as of October 12, 2018, the building which was opened after the construction had remained unutilized even by 20<sup>th</sup> August 2019 due to non-completion of installation of air conditioners and construction shortfalls.
- (c) Rs. 88,000,000 has been spent to establish a laboratory and training school and the contract for renovation of a building purchased in 2017 was awarded on May 8, 2018 at a cost of Rs. 33,468,608. By August 2, 2019, Rs. 22,856,750 had been paid to the contractor. The following were revealed in this regard
- (i) The Detail Drawings for Door Type/ window Type for all four floors have been submitted for audits.
- (ii) According to the work description to construct the roof, Gutter pipes and down pipes were not installed. But the total contract value for the item Rs. 531,037 had been paid.
- (iii) The iron mesh fence was only 132 feet long, covering only a portion of the land where the building was located, a sum of Rs. 1919,455 had been paid by using false notes to the extent of 394.5 feet in length.
- (iv) Although the iron mesh fence was constructed non-compliance with the work description given in the Quantity Surveying Sheet, the total contract



value of this item Rs. 329,810 had been paid ignoring the above said noncompliance.

- (v) The capacity of the small which supplied drinking water to the building was insufficient to accommodate the requirement and the well was close to the old gutters built to hold the toilet and the sewage stream that runs through the ground. The quality of the water has not been tested
- (vi) The building has not been air-conditioned and the Certificate of Conformity has not been obtained from the relevant Local Authority for construction and renovation.
- (vii) The malfunctioning elevator in the purchased building was unusable, and the four-storey building required an elevator.
- (viii) Preliminary plans for the renovation of the building included internal Data Cable and telephone wiring, but only the Conduits had been laid.
- (ix) Although the contract had been finalized, it seemed that the Corporation did not have any prerequisites or preparation for any other requirements that must be met for the establishment of a laboratory and training school.
- (f) Contracts with consultants and construction contractors in the contract execution of the corporation did not include the exact date of completion of construction and the specific conditions for late fees.
- (g) An audit carried out into the conversion of Penicillin Zone Store to Cephalosporin Manufacturing Unit revealed the following:



- (i) The advance payment for the commencement of work amounted to Rs. 14,216,622 had been paid to the contractor on 1st February 2017. However, since it had taken more than seven months to hand over the site, the contractor had retained the advance for more than four months as of June 6, 2017. The opportunity cost of the corporation was approximately Rs. 500,000
- (ii) According to the contract, work had to be completed by March 2, 2017, but work had not been completed by August 6, 2019 and the delay was 884 days.
- (iii) Written evidence was not submitted to the audit to confirm that formally approved date extensions or late fees were levied
- (iv) Due to the extension of the contract period, the contract price increased by Rs. 3,710,815 which is 6.8% and consultancy fees increased by Rs. 977,542.
- (v) The Certificate of Good Manufacturing Premises (GMP) which should be obtained before obtaining Registration Certificate from National Drug Regulatory Authority for the manufacture of Cephalexin Monohydrate BP had not been obtained due to non-completion of the construction.
- (vi) An stock of 500kg of raw material Cephalosporin Monohydrate BP costing of Rs. 4,222,836, purchased in August 2018 couldn't have been utilized.
- (i) Rs. 289,923 was paid as consultancy fees for the contract for expansion of the Quality Control Laboratory in 2016 and 2017, but the costs incurred had become unrealistic due to the subsequent suspension of tenders.
- (j) The factors such as selection of consultants and contractors for constructions without transparency and not following certain guidelines of



the Government Procurement Guidelines, the date of termination of the contract and the conditions of late payment are not included in the agreements, regularly changing basic plans without proper approval, constructions not conforming to Quantity Surveying Sheets and standards, not maintaining contract files properly and without proper supervision paved the way for poor contract administration. Due to these factors, it was revealed that the contract administration of the corporation had been in poor condition.

### 3 Other Audit Observations

-----

#### (a) Management activities

Although, the company's license obtained from National Drug Regulatory Authority to manufacture Cimetidine Tablets BP 200mg expired on May 18, 2012, measures had not been taken for more than six years to obtain a new license. Between May 18, 2012 and March 7, 2019, 39 million pills were produced and sold without a license

#### (b) Operational activities

- (i) 4,477 kilograms of raw materials costing of Rs.9,784,235, which were purchased in the year under review for the manufacture of three pharmaceutical items, remained unused for 7 to 24 months.
- (ii) Due to lack of raw material, insufficient machine capacity and non-registration of drugs by the National Drug Regulatory Authority, the Corporation had failed to supply 53.2 million units of eight types of drugs amounting to a selling price Rs. 113,987,125 of the drugs ordered by the Medical Supplies Division for the year under review.



# CHAIRMAN'S OPINION ON THE REPORT OF THE AUDITOR GENERAL 2018

## 1. Financial Statement

### 1.1 Opinion

### 1.2 Basis for Qualified Opinion

#### 1.2.1 Sri Lanka Accounting Standards

##### (a) Sri Lanka Financial Reporting Standards 07/15

Steps will be taken to properly disclose the financial statements of 2019.

##### (c) Sri Lanka Financial Reporting Standards 01/08/16/19

Steps will be taken to disclose in the Financial Statements for 2019.

#### 1.2.2 Accounting Deficiencies

##### (a), (b), (c), (d), (e)

Action has been taken to rectify it within the year 2019.

#### 1.2.3. Accounts Receivable

The balances receivable from the Medical Supplies have been settled.

#### 1.2.4. Identified Losses

i ES013 – Sunset Yellow FCF

ii AC008 – Chloroquine Phosphate BP

iv EI001 – Indigotine (Blue)

v EP004 – Peppermint Oil BP

vii EE008 – E/H Gelatin Caps. No. 01 Beige Op./Dark Blue Op.

The outdated drug removal system will be implemented and complied with.

iii EF001 – Ferric Oxide (Red)

Ferric Oxide (Red) 7.423kg can be used till 2019.05.18. At present Diclofenac Sodium Delayed Released 50mg Tablets are being manufactured, this Ferric Oxide (Red) can be used.

vi EP023 – Polysorbate 80 BP

Since the product which is being manufactured using Polysorbate has failed, it is not used for production.

ii. A detailed explanation has been sent to the Auditor General regarding this audit query. However, due to the practical problems arising in manufacturing, these additional costs have been incurred and the Corporation has done its best to minimize it.

**1.2.5 Write off from the books without proper approval**

Condenser Unit (No: 027154008)

Value Rs.. 2,957,791.00

Condenser Unit Item No. 027154008 is an additional part of the Auto Still Item (Fixed Assets No. 027154 received under the 1987 JICA Grant). Therefore, the Condenser Unit item is also removed from the books of accounts in 2018 and has been written off against profit;

**1.3 Responsibility of Management and Administration for the Financial Statements****1.4 Responsibility of the Auditor in the Audit of Financial Statements****2 Report on other legal and regulatory requirements**

- (a) **Since these vehicles have been outsourced to special projects, the daily running charts are not maintained.**
- (b) Most of the items listed in the query are items identified for the year 2018 and will be promptly identified and disposed of according to due process.
- (c) The circulars issued by the Department of Management Services are relevant to the State Pharmaceutical Manufacturing Corporation. Therefore, action has been taken to pay the distress loan with the approval of the Board of Directors.
- (d)
- (i) In order to meet the essential drug requirements of government hospitals, the service shifts operated from 6.00 am to 10.00 pm. The institute is situated in a place where public transport facility lacks. Therefore, it is important to get the employees relevant to the shifts on time. The employees who reside close to the institution are very important in this situation. Considering these situations, transportation allowance is being paid based on the distance of the places where the employees reside on the approval of the Board of Directors. We have sent a letter to the Department of Management Services dated 26.09.2018 requesting an opportunity to discuss this.
- (ii). According to a letter issued by the Department of Management Services on 2009/03/09 (DMS / E4 / 10/490/2), the Norms in production incentive need to be changed. Accordingly, a committee conducted a study on the existed Norms and the committee submitted a proposal to the Board of Directors regarding the incentives for production based on the timely need in order to encourage productions. Accordingly, the Board of Directors approved the proposal and the payment was made.

The Board of Directors at the request of the Ministry of Health has approved any transactions or activities outside the functions of the Corporation.

- (b)
- (i) In **2015** we received proposals for a Public Private Partnership (PPP), which were forwarded to the Ministry of Health and sought approval by a Cabinet Paper. The invitation for the declaration of consent was announced in October 2015 as it was recommended that the process be transparent in accordance with the decision of the Cabinet.
- (ii), (iii)

Responding to this invitation, 34 bids were received, 21 for partnership, 12 for factory leasing and 1 for partnership and leasing. The declarations of intent were reviewed and signed by the then Technical Evaluation Committee. The manner in which these consent statements were received is noted. There was no need for a special committee to open the bids as these bids had no financial or technical value and were merely consent.

In addition, after the opening of the bid, the bidders are provided with the proposal list. On receipt of these

proposals, they were forwarded to the Ministry of Health. A Cabinet Appointed Negotiation Committee consisting of three Ministry Secretaries was appointed to study the above proposals and submit their recommendations to the Cabinet of Ministers in accordance with the Cabinet Paper submitted by the Hon. Minister of Health and Nutrition and Indigenous Medicine.

The Department of Public Finance also appointed and sent a seven-member project committee to assist the CANC.

It was also decided to consider the newly received proposals as mentioned in the recommendations No 2 of the Official Committee comprising of three Ministry Secretaries.

Therefore, the deadline for submission of proposals was not effective.

- (iv) Bidding documents were also made available to the bidders who submitted the proposals received by us on the recommendation of the Official Committee.
- (v) The share purchase agreement was approved by the board of directors at its meeting on June 14, 2019. (A board meeting was held on June 14, 2019 after October 26, 2018.)

Under that approval, a Quality Control Agreement was signed on May 30, 2019. Also, action will be taken to sign shareholder agreements in the future.

- (vi) The prices are determined after inspection by the Chief Accountant and other officials of the Ministry of Health.
- (vii) Public Private Sector Joint ventures launched with a view to promoting local products have only obtained a 20% dividend. The Corporation has only recovered a 6% service charge for its liability.
- (viii) The cost formula is the cost + 20% or the price of the product, which is, less than the price determined by the price committee.
- (ix) Samples are randomly and not 100% tested according to agreements made with joint ventures. I would also like to inform you that the joint venture sends these Finish Product Certificates of Analysis to the State Pharmaceuticals Manufacturing Corporation, together with these items, and analyse the analytical reports carefully. Furthermore, our laboratory facilities are technologically being advanced along with our Human Resource Division and, all these tests can be done to the maximum on completion.

ITI (Industrial Technology Institute) reports are also available for surgical consumables.

- (a) Approval for all commercial and promotional programs of all Ministries and their Subsidiaries to be carried out by the Selasine Rupavahini Corporation in accordance with the article "Planning Advertising Products of Government and Semi Government Institutions in Schedule of Electronic and Print Media by Selasine Rupavahini Corporation" This decision was taken at the Cabinet Meeting held on December 18, 2011.

Our "Pacidol" promotion was carried out by contracting with the Selasine Institution and did not obtain Performance security, as it is a government-approved organization.

The manufacturer of the television has given a one-year warranty and Softlogic Retail (Pvt.) Ltd. has given 3-year warranty including the one-year warranty given by the manufacturer.

- (b)
  - (i) A public bidding committee has been appointed by the corporation and all the bidding process are processed by them. Bidding proceedings are recorded in a record book, but not yet in another form.
  - (ii) Tenders had been called through the newspaper advertisements on 22-10-2017 for the selection of the contracting firm and the bidding process was finalized on 14-11-2017 and it has been submitted to the Consultancy firm on 24-11-2017. The Consultancy Firm completed its evaluation process on 01-06-2018 and handed over to the Procurement Committee on 07-03-2018. It was done subsequently obtaining clarifications from the Bidders submitted by the Technical Evaluation Committee. Subsequently, the procurement committee approval was granted on 02-05-2018. The delay in granting the approval of the Procurement Committee after the submission of the Technical Evaluation Committee Report has caused the delay.

- (iii) No security has been obtained for the construction of the steel structure warehouse. The steel structure of the warehouse is being completed and used.
- (iv) As of August 2019, the shortcomings have been corrected and it has been taken for usage
- (v) The consultancy firm has stated that it has purchased the raw materials of the construction contract in the preliminary plans and in the quantity Surveying and decided to make modifications according to the requirements of our company (SPMC) after cutting and designing as needed. Hence, the remaining material had to be paid as they had been processed. It has also been decided to use these materials for the proposed flyover
- (vi) The contract was awarded to Vineth Engineering, which was awarded the contract to build an empty plastic bottle store. The construction of the project was delayed until the contract for the construction of the empty plastic bottle store was completed. This was done considering the disruptions to the daily operation by the two simultaneous constructions in the vicinity of the Corporation's distribution division.

Initial stage Mobilization activities are in progress as of audit day 2019-02-05 and relevant measures have been taken with regard to underground pipes, fire hydrant connection, large drainage pipes and footing of the existing building that should be completed before the construction begins.

**(d)**

**(i)** Below are the explanations from the Consultancy firm.

- a). At the time of making the estimates for the building, it was proposed that the doors would be similar to the ones currently available in the corporation's Japan-supplied doors, but in the market it was impossible to buy similar doors and hence doors available for purchase in Sri Lanka were used. Minor measuring changes are likely to occur due to practical changes in the construction process and the final bill is calculated and paid in accordance with the final build drawings as measured by our company's Quantity Survey.
- b). The section size of the aluminium items in the detailed designs of the basic Quantity Survey were not available in the market and were replaced with the aluminium items available in the market..
- c). The section size of the aluminium items in the detailed designs of the basic Quantity Survey were not available in the market and were replaced with the aluminium items available in the market.
- d). Considering the appearance, safety and utility of the stainless steel / Steel fence in the detailed designs of the basic Quantity Survey has been approved according to the design sample referred for approval.
- e). The items had been brought to the workplace and had not been mounted. Now those items are mounted.

**(ii)** The construction of the building was completed but the building could not be used because the installation of the air conditioner and the purchase of furniture was delayed. The time consumed for the procurement committee decisions and procurement activities delayed the use of the building.

The file has been submitted to the Procurement Committee for installing the air conditioning system on 20-04-2018. The procurement committee has approved the bid on 02-05-2018 and published the bid in the newspapers on 13-05-2018. Opening of Bids was held on 11-06-2018.

Technical Evaluation Committee submitting its report on 13-07-2018 proposed to open and evaluate the proposals submitted by K.S. Trading Pvt Ltd. However, on May 10, 2018, the procurement committee proposed to seek observations from an engineer of the Ministry of Health.

The Health Engineer's observations were made on 18-10-2018 and he suggested that re-bidding would be more favorable since bid validity would expire on 11.09.2018.

The Deputy General Manager of the Engineering Division was ordered to call for a bid under the covering approval of the Procurement Committee and to immediately complete the project since the Procurement Committee has decided to recall the tender and the President is due to open this building and the water storage complex provided by the Japanese Government.

Accordingly, the Technical Evaluation Committee has submitted its report on 25-10-2010 recommending the recalling of the tender and the bidding was published in the newspapers on 28-10-2010. Bids have been opened on 21-11-2018. The Procurement Committee has given its covering approval on 05-12-2018.

Subsequently, the Technical Evaluation Committee submitted the report on 05.12.2018 recommending Softlogic Retail Pvt Ltd and approved by the Procurement Committee on 17-12-2018. On the same day the tender was submitted, Softlogic Retail Pvt Ltd informed us that their machines would be delivered to Sri Lanka by the end of May 2019.

In this manner, the corporation faced a huge financial loss since the procurement committee delayed the awarding of the tender and the leasing period of Stores obtained on a lease basis to store the raw materials had to be extended again based on a monthly lease of Rs. 677,407.50 until the air-condition system was installed..

In our letter dated 25-06-2019, Softlogic Retail Pvt Ltd has been notified that the installation of the air conditioner system should be finished and handed over before 28-06-2019.

In reply to this letter, they have stated that due to the prevailing situation in the country because the Easter attack on 21-04-2019 the employees were not reported to work causing the delay and requested to extend the time period until 21-07-2019.

In the meantime, this building has been used for essential activities and priority has been given to the installation of the air conditioner system. The photos of the buildings used for such purposes have been submitted.

Also, the procurement list to purchase the furniture required for the building was forwarded to the Planning and Procurement Division by the Engineering Division on 19-09-2018. The Procurement Committee has approved the purchase of tables and cupboards on 07-06-2017. A separate approval for the purchasing of chairs was granted and the tender was awarded on 22-07-2017

Installing of these items has been completed and photos has been submitted in that connection.

Accordingly, the building will be ready for use for the engineering activities from 12.09.2011.

**(e) (i), (ii), (iii), (iv),(v),(vii),(viii)**

Reply has been submitted by the Consultancy Company

**(vi)** Measures are underway to obtain a compliance certificate for this building.

**(ix)** Arrangements have been made to start the first training school in this building and Newspapers advertisements have been published to recruit students and furniture has been purchased for this purpose.

It has been scheduled to devise necessary plans for laboratory with the assistance of a consulting firm and infrastructure for this laboratory has already been established for use when the proposed factories are opened and commence productions

**(i)** The delay in handing over the work site to the contractor was due to the relocation of the penicillin material already stored in the building, and the delay in obtaining a storage facility with the specific conditions required to store these penicillin ingredients.

Since these penicillin ingredients should be stored in an air-conditioned warehouse, newspaper advertisements were published to obtain a professional warehouse, and the selected store had to be air-conditioned. It took about seven months for the procurement process to take place.

If advance is not paid to the contract, there is a risk that the contract will be terminated and if it occurs, the tender needs to be re-called. This would lead to a price increase.

**(ii)" (iii)** Conversion of the penicillin warehouse into a pharmaceutical manufacturing center began as a Design & Build Contract under the supervision of our company's manufacturing unit and under the supervision of the Engineering Division. A at the beginning the construction work was done under the then project manager without the assistance of a consultancy firm

As there are no consultancy agencies in Sri Lanka to advise on building such a pharmaceutical manufacturing facility, there is no mention of delayed charging. Attached is the detailed report on the contract duration of the contract period as the tender was awarded as Design & Built.

- (v) In the year 2016, it was decided to establish a new drug zone called Cephalosporin Zone and simultaneously, the drug formula development division started testing for new drugs. Accordingly, the target is to be introduced to the pharmaceutical market by the end of 2018.

However, the target could not be achieved because the construction was not completed. The raw material has been purchased to begin production in late 2018.

Arrangements have been made to manufacture the drug on completion of construction of the factory after the approval is obtained by the Drug Regulatory Authority.

- (vi) These ingredients also react with other ingredients and should be stored separately from generic drugs and penicillin.

Therefore, these ingredients are stored in the room with the Automatic Transferring System installed. This option is used because the air conditioning in the room controls the temperature of the ingredients and there is enough space.

This is not the room where the generators are located and the generator was there before the raw materials were stored.

- (i) Appointment of a technical committee member to select a consultancy firm for the contract to expand the quality control of laboratory, a request has been made by State Building Department from the institutions such as M/s. Government Building Department, M/s. State Development & Construction Corporation and M/s. Construction Industry Development Authority. However, only the M/s. Construction Industry Development Authority responded. For this purpose, technical evaluation, preparation of tender papers and selection of a suitable consultancy firm were provided for Rs. 250,000 (Annex 29). Since this institution is a government institution, there is no option other than obtaining their services

The consultancy firm M / s, which was selected at that time, has been suspended following a decision taken by the CAA, subsequent to the decision to expand the quality control laboratory. However, Design Plan Associates has been selected for consultation on our other projects. Therefore, this expense cannot be considered an unnecessary expense.

### 3.1. Other Audit Observations

#### (a) Management activities

According to Sales Report 2018, Cimitidine Tablets 1500kg of raw material has been purchased to produce 7.5 million Cimitidine Tablets USP 200mg. (20180511)

- \* The 1500kg stock with respect to 20180781 currently has 1250kg remaining (Current Stock) and 852.80 is spent for 04 million as 213.20 x 4 in order to produce 04 million and the rest 397.20kg is remaining as buffer stock.
- \* A receipt for payment of the drug license has been obtained on 13.03.2017. So it is possible to continue production.

#### (b) Operational Activities

- (i) A separate explanation regarding the remaining stocks has been submitted to the Auditor General  
As an overall, most of these raw materials can be utilized for manufacturing process and some of the raw materials are maintained to prevent the delay that may be caused in the process of importing raw materials by the Medical Supplies Division upon receipt of orders.

#### ii a). b). and d).

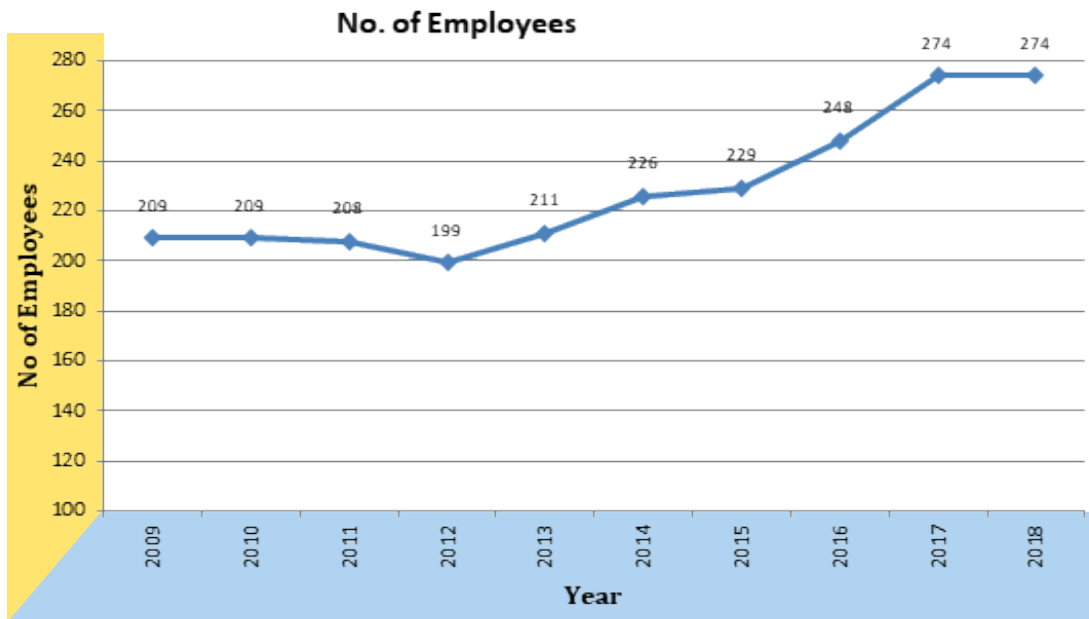
All drugs listed in the audit query have already been registered.

08. Erythromycin Tablets BP 250mg

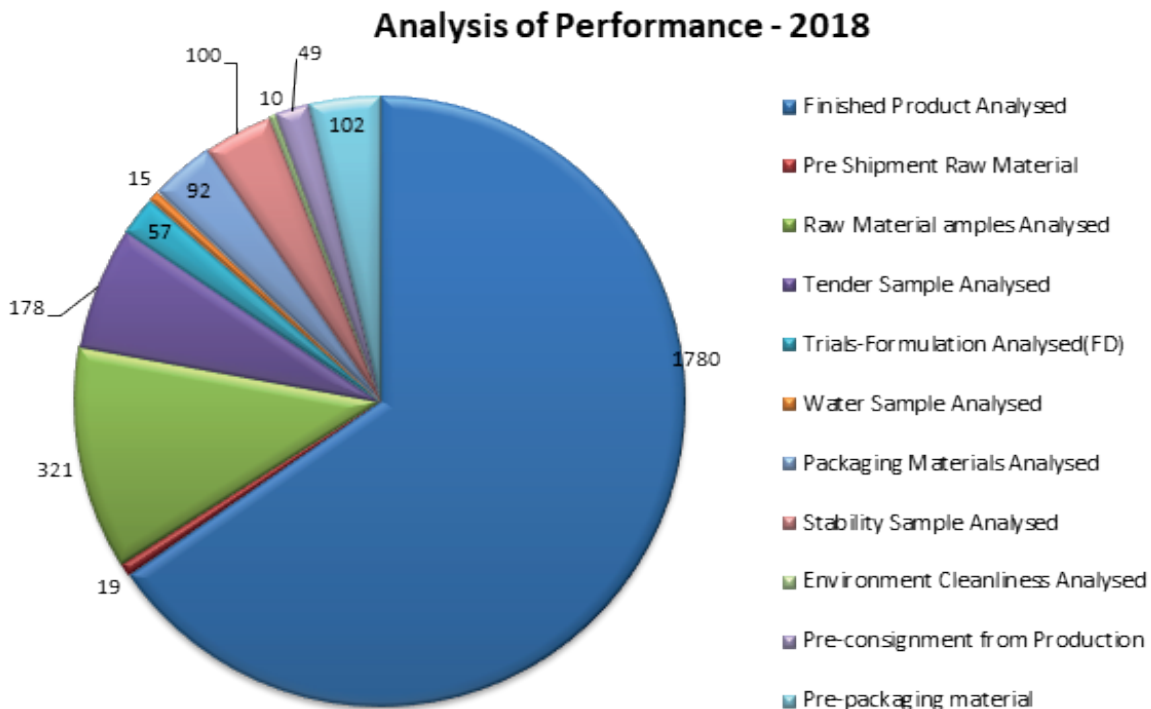
It has been informed that the Medical Supplies Division no longer uses the drug. The necessity to order for Clarithromycin Tablets 250mg has been increased to replace this drug. Under these circumstances, the purchase of raw materials and registration activities of this drug has been stopped.

# GRAPHICAL REVIEW

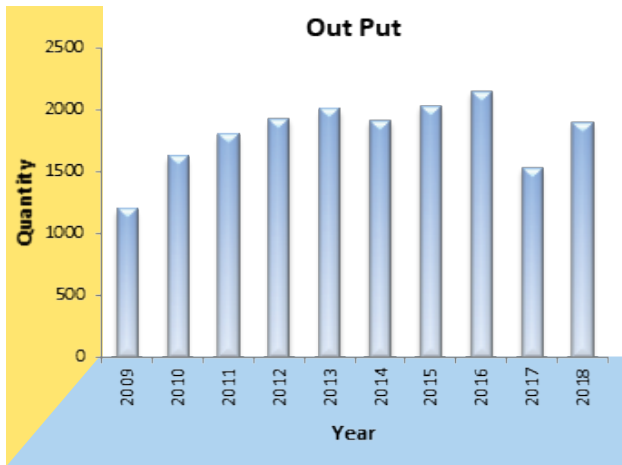
## HUMAN RESOURCES



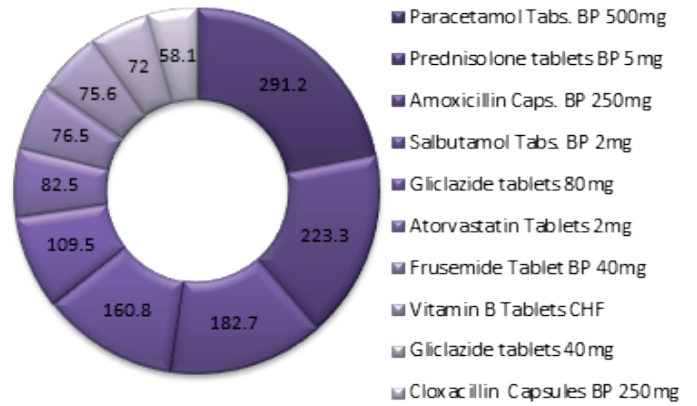
## QUALITY CONTROL



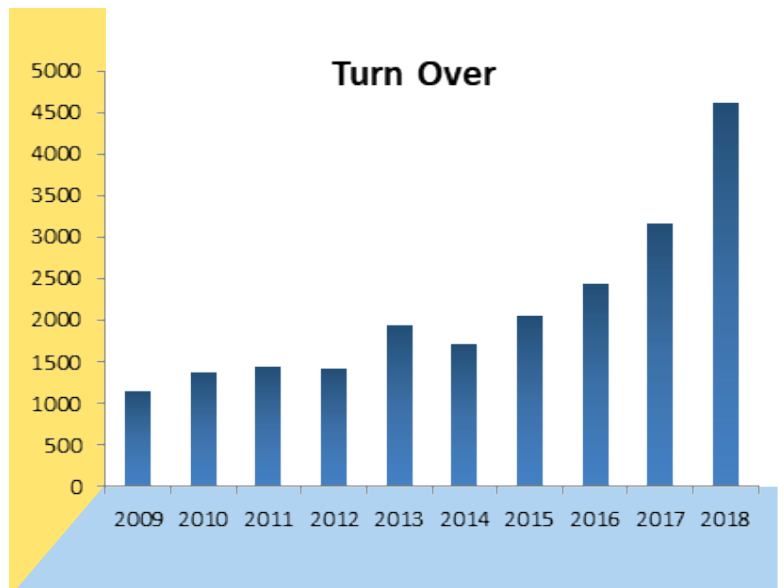
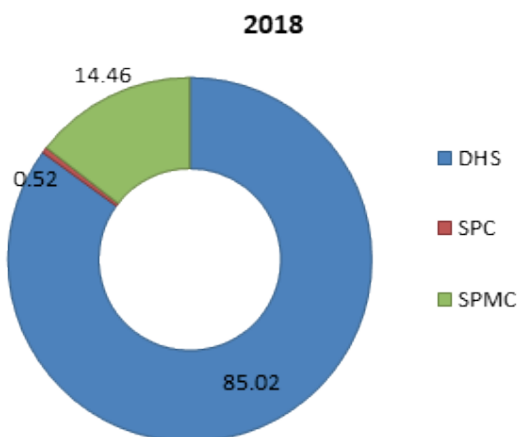
## PRODUCTION



Major Contribution to the Production in 2018

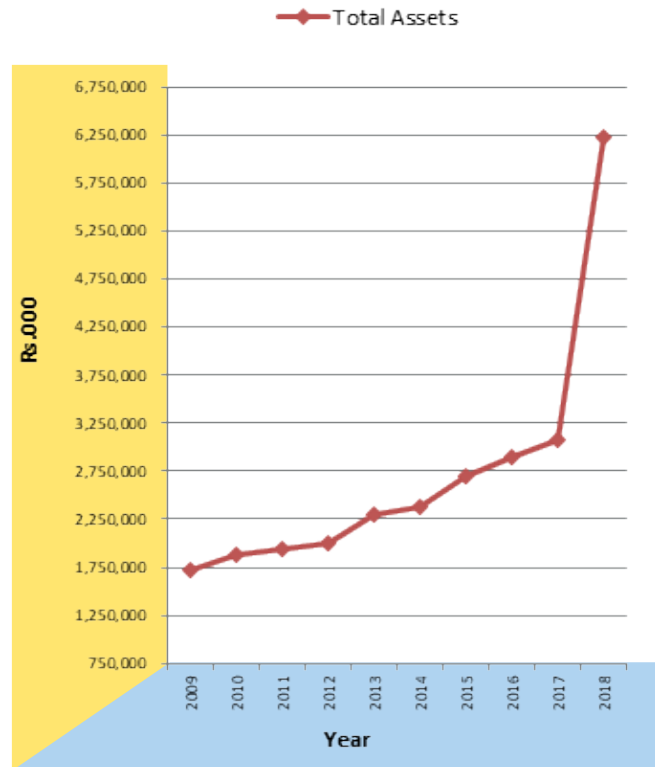
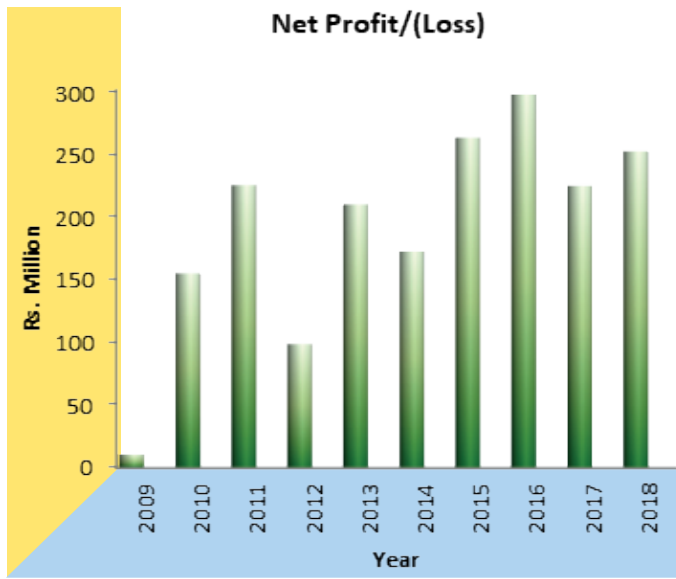


## MARKETING

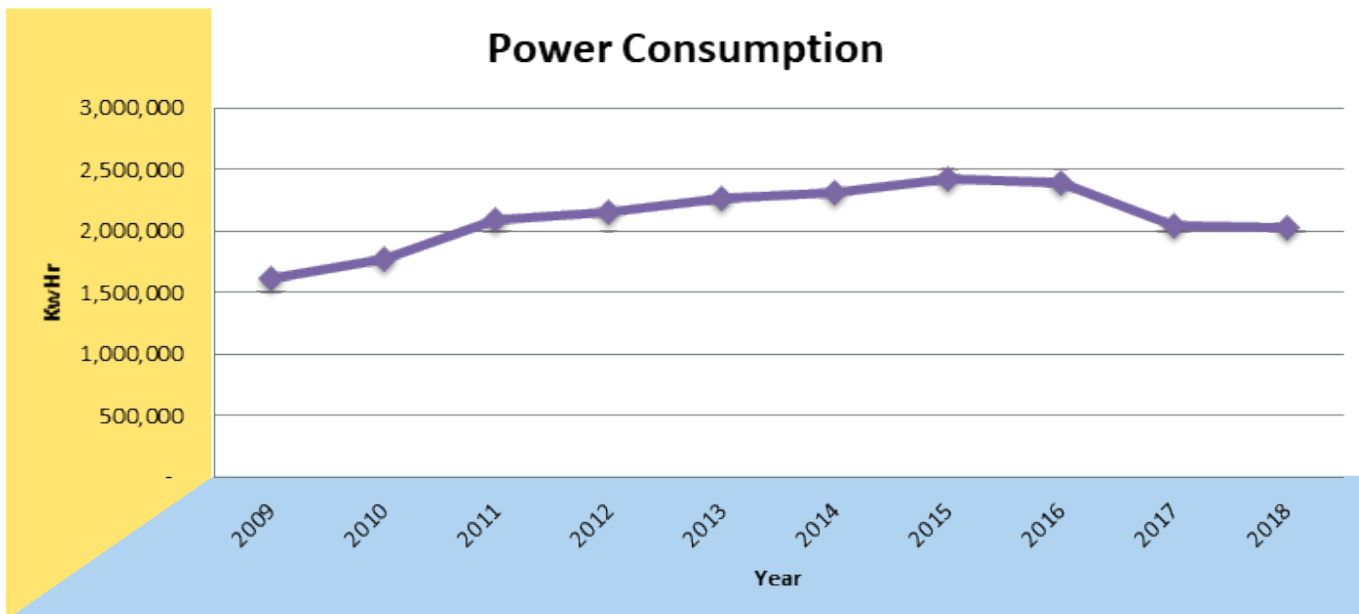




## FINANCE



## MAINTENANCE



# FINANCIAL HIGHLIGHTS FOR THE PAST 10 YEARS

										(Rs.000)
	2009	2010	2011	2012	2013	2014	2015	2016	2017	2018
Turnover	1,152,684	1,379,652	1,431,655	1,414,546	1,941,182	1,712,105	2,054,363	2,434,508	3,174,612	4,621,537
Cost of Sales	932,212	1,030,545	1,127,409	1,220,523	1,513,899	1,319,715	1,539,441	1,888,256	2,666,683	3,990,801
Gross Profit	220,472	349,107	304,246	194,023	427,283	392,391	514,921	546,252	507,928	630,736
Operational Profit	121,423	266,166	222,469	85,292	304,176	224,758	364,845	353,776	244,987	308,741
Administration Overhead	60,243	62,869	72,730	82,390	106,096	133,933	125,469	165,788	204,579	242,218
Interest Income	33,479	30,752	23,702	34,251	28,059	44,196	53,586	87,629	77,401	51,659
Net Profit Before Tax	151,827	292,317	244,792	117,136	329,968	266,481	414,501	441,164	321,982	359,680
Net Profit After Tax	98,688	154,538	193,029	98,561	209,154	183,848	262,323	296,646	223,907	251,262
Fixed Assets	815,342	914,716	864,779	804,305	762,641	780,718	762,560	798,657	802,775	3,133,903
Short Term Investment	201,529	243,264	331,779	210,691	429,896	913,443	1,027,388	1,175,754	926,461	369,761
Total Assets	1,718,461	1,887,430	1,945,347	2,003,258	2,294,113	2,386,449	2,700,885	2,902,284	3,073,637	6,229,453
No. of Employees	209	209	208	199	211	226	229	248	274	274
Total Assets = Net book value of total non current assets + total current assets										





